

CHAROONG THAI WIRE & CABLE PUBLIC COMPANY LIMITED

A N N U A L
R E P O R T

2007

รายงานประจำปี 2550

บริษัท จรุงไทยไวร์แอนด์เคเบิล จำกัด (มหาชน)





สารบัญ

Contents

ข้อมูลทั่วไป	01	ค่าตอบแทนกรรมการ	32
General Information		The Compensation of Directors	
ข้อมูลบริษัทฯ	01	ค่าตอบแทนคณะกรรมการตรวจสอบ	33
Corporate Information		The Compensation of Audit Committee	
บุคคลอ้างอิง	01	ค่าตอบแทนกรรมการบริหารและผู้บริหาร	33
Reference Person		The Compensation of Executive Directors and Management	
การถือหุ้นในบริษัทอื่น	02	รายละเอียดเกี่ยวกับผู้บริหาร ผู้มีอำนาจควบคุม และคณะกรรมการ	34
Shareholding in Other Companies		Details of Executive Management and Controlling Person	
ข้อมูลทางการเงินโดยสรุป ปี 2548 - 2550	04	การสรรหากรรมการและผู้บริหาร	42
Financial Highlights for 2005 - 2007		The Criteria of Selection of Directors and Management	
ลักษณะการประกอบธุรกิจ	06	หลักการกำกับดูแลกิจการที่ดี	44
Nature of Business		The Principles of Good Corporate Governance	
โครงสร้างรายได้	07	นโยบายจ่ายเงินปันผล	50
Revenue Structure		Dividend Policy	
โครงสร้างการถือหุ้นของกลุ่มบริษัทฯ	08	รายการระหว่างกัน	52
Shareholding Structure of the Group		Related Transactions	
การประกอบธุรกิจของแต่ละสายผลิตภัณฑ์ / กลุ่มธุรกิจ	10	การวิเคราะห์ฐานะการเงินและผลการดำเนินงาน	58
Product Line / Business Group		Management Discussion and Analysis	
• กลุ่มการผลิต	10	รายงานจากคณะกรรมการตรวจสอบ	62
The Manufacturing Group		Report from Audit Committee	
• กลุ่มธุรกิจเพื่อการลงทุน	18	รายงานความรับผิดชอบของคณะกรรมการต่อรายงานทางการเงิน	64
The Holding Group		Statement of the Board of Directors' Responsibility	
• กลุ่มธุรกิจการสื่อสารและโทรคมนาคม	18	for the Financial Statements	
The Telecommunication Group		รายงานของผู้สอบบัญชีรับอนุญาต	66
ปัจจัยความเสี่ยง	20	Auditor's Report	
Risk Factors		งบดุล	68
โครงสร้างการถือหุ้นและการจัดการ	22	Balance Sheets	
Shareholding and Management Structure		งบกำไรขาดทุน	72
รายชื่อผู้ถือหุ้นรายใหญ่	22	Income Statements	
Major Shareholders		งบแสดงการเปลี่ยนแปลงในส่วนของผู้ถือหุ้น	74
โครงสร้างการจัดการ	23	Statements of Changes in Shareholders' Equity	
Management Structure		งบกระแสเงินสด	78
โครงสร้างกรรมการบริษัทฯ	24	Cash Flows Statements	
Directors Structure		หมายเหตุประกอบงบการเงิน	82
การเข้าร่วมประชุมของกรรมการ	30	Notes to Financial Statements	
The Board Meeting Attendance		ค่าตอบแทนผู้สอบบัญชี	112
		Auditing Fee	

ข้อมูลทั่วไป

General Information

ข้อมูลบริษัท

บริษัท จรุงไทยไวร์แอนด์เคเบิล จำกัด (มหาชน) (“จรุงไทย” หรือ “บริษัท”) มีชื่อในภาษาอังกฤษว่า Charoong Thai Wire & Cable Public Co., Ltd. มีที่ตั้งสำนักงานใหญ่อยู่ที่ 1093/71 อาคารเซ็นทรัลซิตีทาวเวอร์ ชั้น 12 เอ ถนนบางนา-ตราด ก.ม. 3 แขวงบางนา เขตบางนา กรุงเทพฯ 10260 โทรศัพท์ 02-745-6118 โทรสาร 02-745-6131 ถึง 32 บริษัทฯ มีเว็บไซต์ คือ www.ctw.co.th เลขทะเบียนบริษัท เลขที่ 0107537000599 (เลขทะเบียนเดิม บมจ. 306) ประกอบธุรกิจหลักคือ ผลิตและจำหน่ายสายไฟฟ้าอลูมิเนียมและทองแดง สายไฟฟ้าหุ้มฉนวนแรงดันต่ำ-แรงดันสูง สายโทรศัพท์ สายเคเบิล สายเคเบิลใยแก้วนำแสง และลวดทองแดงอาบน้ำยา เพื่อจำหน่ายในประเทศและส่งจำหน่ายยังต่างประเทศ รวมทั้งรับจ้างทำการผลิต แลกเปลี่ยน แปรรูปสินค้าดังกล่าวด้วย โดยเริ่มเปิดดำเนินการในปี พ.ศ. 2510 ณ วันที่ 2 มกราคม 2551 บริษัทฯ มีทุนจดทะเบียนที่ออกและเรียกชำระแล้วเป็นจำนวน 1,989,531,420 บาท

Corporate Information

Charoong Thai Wire & Cable Public Company Limited (“CTW” or the “Company”), or in Thai บริษัท จรุงไทยไวร์แอนด์เคเบิล จำกัด (มหาชน), is located at 1093/71 Central City Tower 12A Floor, Bangna-Trad Road, KM 3, Bangna, Bangkok 10260. Its telephone numbers are (662) 745-6118 and facsimile numbers are (662) 745-6131 to 32. The Company’s home page on the internet is www.ctw.co.th and its registration number is 0107537000599 (Former number is Bor Mor Jor 306). CTW has been a manufacturer and distributor of Aluminium Cables, Low Voltage Copper Cables, XLPE Insulated High Voltage Cables, Telephone Cables, Fibre Optic Cables and Enameled Wires sold to the domestic and export market. The Company is also an Original Equipment Manufacturer (OEM) which manufactures products for customers since 1967. As at 2nd January 2008, it had paid-up capital in the amount of Baht 1,989,531,420.

บุคคลอ้างอิง

นายทะเบียนหลักทรัพย์

บริษัท ศูนย์รับฝากหลักทรัพย์ (ประเทศไทย) จำกัด
อาคารสถาบันวิทยาการตลาดทุน
เลขที่ 2/7 หมู่ที่ 4 โครงการถนนอรุณปาร์ค ถนนวิภาวดีรังสิต
แขวงทุ่งสองห้อง เขตหลักสี่ กรุงเทพฯ 10210
โทรศัพท์ (662) 569-9000 (เบอร์กลาง)
(662) 596-9343-63 (ส่วนปฏิบัติการนายทะเบียน)
โทรสาร (662) 832-4994-6

Reference Person

Share Registrar

Thailand Securities Depository Co., Ltd.
Capital Market Academy Building
2/7 Moo 4 (North Park) Vipavadeerangsit Road,
Tung Song Hong, Laksee, Bangkok 10210
Tel. : (662) 569-9000 (Center)
(662) 596-9343-63 (Registration Service)
Fax : (662) 832-4994-6

ผู้สอบบัญชี

นางสาวประภาศรี ลีลาสุภา
ผู้สอบบัญชีรับอนุญาต เลขทะเบียน 4664
และ/หรือ นางสาวสุกัญญา สุธีประเสริฐ
ผู้สอบบัญชีรับอนุญาต เลขทะเบียน 5063
บริษัท สำนักงาน เอ เอ็ม ซี จำกัด
ชั้นที่ 19 ภูเก็ต 4 อาคารสีลมคอมเพล็กซ์
191 ถนนสีลม แขวงสีลม เขตบางรัก กรุงเทพฯ 10500
โทรศัพท์ (662) 231-3980-7
โทรสาร (662) 231-3988
E-mail : amc@amc.mri.com
Website : www.amc-mri.com

Auditor

Ms. Praphasri Leelasupha
Certified Public Accountant License No. 4664
and/or Ms. Sukanya Suthesprasert
Certified Public Accountant License No. 5063
Sam Nak-Ngan A.M.C. Co., Ltd.
4th Unit, 19th Floor, Silom Complex Building,
191 Silom Road, Silom, Bangrak, Bangkok 10500
Tel. : (662) 231-3980-7
Fax : (662) 231-3988
E-mail : amc@amc.mri.com
Website : www.amc-mri.com

ที่ปรึกษากฎหมาย

ที่ปรึกษากฎหมาย และเลขานุการคณะกรรมการบริษัท
นายไพโรจน์ ต้นสุริวงค์
สำนักงานสุริยธรรมทนายความ
423 ถนนนครสวรรค์ แขวงวัดโสมนัส
เขตป้อมปราบศัตรูพ่าย กรุงเทพฯ 10110
โทรศัพท์ (662) 629-8594, 281-7338
โทรสาร (662) 629-8594

Lawyer

Legal Adviser & Secretary of the Board of Directors
Mr. Pairoj Tansuriwongse
Suriyatham Law Office
423 Nakornsawan Road, Wat Sommanut
Pomprabsatrupai, Bangkok 10110
Tel. : (662) 629-8594, 281-7338
Fax : (662) 629-8594



ข้อมูลทั่วไป

General Information

การถือหุ้นในบริษัทอื่น / Shareholding in Other Companies

ชื่อบริษัทและสถานที่ตั้ง Company Name and Location	ประเภทกิจการ Kind of Activity	ชนิด Type	หุ้นที่ออกจำหน่าย Issued Shares จำนวน (หุ้น) Numbers (Shares)	หุ้นที่บริษัทถือ Shareholding Portion จำนวน (หุ้น) Numbers (Shares)	%
1. บริษัท ซีทีดับบลิว เอเพ็กซ์ จำกัด * CTW Apex Co., Ltd.	ธุรกิจร่วมลงทุน Investment & Holding Company	หุ้นสามัญ Ordinary Shares	10,000	9,993	99.93
2. บริษัท ซีทีดับบลิว เบต้า จำกัด CTW - Beta Co., Ltd.	ธุรกิจร่วมลงทุน Investment & Holding Company	หุ้นสามัญ Ordinary Shares	10,000	9,993	99.93
3. บริษัท สยามไฟเบอร์ ออพติคส์ จำกัด Siam Fiber Optics Co., Ltd. สำนักงานใหญ่ : 1093/71 อาคารเซ็นทรัลซิตีทาวเวอร์ ชั้น 12 เอ.บางนา-ตราด กม.3 แขวงบางนา เขตบางนา กรุงเทพฯ 10260 โทร : (02) 745-6118-30 แฟกซ์ : (02) 745-6575 Head Office : 1093/71 Central City Tower Fl.12A, Bangna-Trad Rd., Km.3, Bangna, Bangkok 10260 Tel : (02) 745-6118-30 Fax : (02) 745-6575	ผลิตและจำหน่าย สายเคเบิล ใยแก้วนำแสง Manufacturer and distributor of Fibre optic cables	หุ้นสามัญ Ordinary Shares	24,000,000	14,399,994	59.99
4. บริษัท สยามแปซิฟิก อีเล็กทริก ไวร์ แอนด์ เคเบิล จำกัด Siam Pacific Electric Wire & Cable Co., Ltd.	ผลิตและจำหน่าย สายเคเบิลโทรศัพท์ สายไฟฟ้า และ ลวดทองแดงอาบน้ำยา Manufacturer and distributor of wire and cable products, and enameled copper wires	หุ้นสามัญ Ordinary Shares	6,700,000	6,700,000	100.00
5. บริษัท แปซิฟิก-ไทย อีเล็กทริก ไวร์ แอนด์ เคเบิล จำกัด Pacific - Thai Electric Wire & Cable Co., Ltd. สำนักงานใหญ่ : อาคารชาญอิสสระ 2 ชั้น 30 2922/312 ถ.เพชรบุรีตัดใหม่ กรุงเทพฯ 10320 โทร : (02) 308-2091 (15 คู่สาย) แฟกซ์ : (02) 308-2081-2 Head Office : 30Fl., Charn Issara Tower 2, 2922/312 New Petchburi Rd., Bangkok 10320 Tel : (02) 308-2091 (Auto, 15 Lines) Fax : (02) 308-2081-2	ผลิตและจำหน่าย ลวดทองแดงอาบน้ำยา Manufacturer and distributor of enameled copper wires	หุ้นสามัญ Ordinary Shares	3,000,000	3,000,000	100.00
6. บริษัท เซี่ยงไฮ้ ยะหยาง อีเล็กทริก จำกัด Shanghai Yayang Electric Co., Ltd. สำนักงานใหญ่ : 2525 Day R (d) เมืองอู่เจียว, ฟงเซี่ยน เซี่ยงไฮ้ ประเทศจีน โทร : (86 21) 5740 3196 แฟกซ์ : (86 21) 5740 2366 Head Office : 2525 Day R (d), Wujiao Town, Feng Xian District, Shanghai, China Tel : (86 21) 5740 3196, Fax : (86 21) 5740 2366	ผลิตและจำหน่าย ลวดทองแดงอาบน้ำยา Manufacturer and distributor of enameled copper wires	หุ้นสามัญ Ordinary Shares	7,048,737	6,548,737	92.91

ข้อมูลทั่วไป

General Information

ชื่อบริษัทและสถานที่ตั้ง Company Name and Location	ประเภทกิจการ Kind of Activity	ชนิด Type	หุ้นที่ออกจำหน่าย Issued Shares จำนวน (หุ้น) Numbers (Shares)	หุ้นที่บริษัทถือ Shareholding Portion จำนวน (หุ้น) Numbers (Shares)	%
<p>7. บริษัท ล็อกซ์เลย์ แปซิฟิค จำกัด Loxley Pacific Co., Ltd.</p> <p>สำนักงานใหญ่ : 102 ถนนสุนทรโกษา แขวงคลองเตย เขตคลองเตย กรุงเทพฯ 10110</p> <p>โทร : (02) 240-3000 แฟกซ์ : (02) 240-3180</p> <p>Head Office : 102 Soonthorkosa Rd., Klong Toey, Bangkok 10110</p> <p>Tel : (02) 240-3000 Fax : (02) 240-3180</p>	สื่อสารโทรคมนาคม Telecommunications	หุ้นสามัญ Ordinary Shares	45,000,000	12,690,000	**24.56
		หุ้น บุริมสิทธิ์ Preferred Shares	25,000,000	5,594,500	
<p>8. บริษัท โพรสเพ็กซ์ จำกัด (เดิมชื่อ บริษัท เอ็น ซี แอล ไฟแนนซ์ จำกัด) * Prospex Ltd. (Formally NCL Finance Ltd.)</p> <p>สำนักงานใหญ่ / Head Office 2 Heather Street, Parnell, Auckland, New Zealand</p> <p>Tel : (649) 917-8338</p>	Public Shell Company	หุ้นสามัญ Ordinary Shares	1,343,236	437,597	32.58
<p>9. บริษัท เอช อาร์ ซิลไวน์ อีเล็กทรอนิกส์ (ประเทศไทย) จำกัด *</p> <p>H.R. Silvine Electronics (Thailand) Co., Ltd.</p> <p>สำนักงานใหญ่ : 849 อาคารวรวัฒน์ ชั้น 22 ยูนิต 2201 ถนนสีลม แขวงสีลม บางรัก กรุงเทพฯ 10500</p> <p>โทร : (02) 529-0948-51 แฟกซ์ : (02) 529-0952</p> <p>Head Office : 22nd Floor, Varawat Building, Unit 2201, 849 Silom Rd., Kwang Silom, Bangrak, Bangkok 10500</p> <p>Tel : (02) 529-0948-51 Fax : (02) 529-0952</p>	ผลิตสาย อีเล็กทรอนิกส์ Production of Electronic wires	หุ้นสามัญ Ordinary Shares	90,625	13,594	15.00
<p>10. บริษัท ไทยเมทัลโพรเซสซิง จำกัด Thai Metal Processing Co., Ltd.</p> <p>สำนักงานใหญ่ : อาคารทูแปซิฟิกเพลส ชั้น 25 142 ถ.สุขุมวิท คลองเตย กรุงเทพฯ 10110</p> <p>โทร : (02) 653-2550 (30 คู่สาย) แฟกซ์ : (02) 653-2617</p> <p>Head Office : 25Fl., Two Pacific Place Bldg. 142 Sukhumvit Rd., Klongtoey, Bangkok 10110</p> <p>Tel : (02) 653-2550 (30 lines) Fax : (02) 653-2617</p>	ผลิตทองแดงเส้น Fabrication of Copper Rods	หุ้นสามัญ Ordinary Shares	1,500,000	225,000	15.00

หมายเหตุ : * หยุดการดำเนินงาน / It is currently inactive.

** สัดส่วนตามสิทธิการออกเสียง / Voting Rights.



ข้อมูลทางการเงินโดยสรุป ปี 2548 - 2550

Financial Highlights for 2005 -2007

ข้อมูลทางการเงินโดยสรุปของบริษัท และบริษัทย่อย ปี 2548 - 2550

สิ้นสุด วันที่ 31 ธันวาคม

(หน่วย : ล้านบาท)

	2550	2549	2548
ผลการดำเนินงาน			
รายได้รวม	10,104.79	9,911.06	7,091.69
รายได้จากการขาย	9,910.95	9,638.96	7,049.19
ค่าใช้จ่ายในการขายและบริหาร	318.50	375.69	342.35
ค่าใช้จ่ายรวม	9,550.20	8,929.52	6,544.56
กำไรสุทธิ	189.49	523.09	327.78
กำไรสุทธิต่อหุ้น (บาท/หุ้น)	0.48	1.33	0.86
มูลค่าที่ตราไว้ (บาท/หุ้น)	5.00	5.00	5.00
ฐานะการเงิน			
สินทรัพย์หมุนเวียน	6,040.11	6,384.47	4,449.44
เงินลงทุนรวม	153.03	159.88	354.13
ที่ดิน อาคารและอุปกรณ์-สุทธิ	1,067.17	1,221.50	1,339.46
สินทรัพย์รวม	7,672.39	8,114.12	6,411.57
หนี้สินหมุนเวียน	3,611.52	3,910.84	2,227.00
หนี้สินรวม	3,623.44	3,947.88	2,469.93
ส่วนของผู้ถือหุ้นรวม	4,048.95	4,166.24	3,941.65
มูลค่าตามบัญชี (บาท/หุ้น)	10.18	10.47	10.30
อัตราส่วนทางการเงิน			
อัตราส่วนสภาพคล่อง (เท่า)	1.67	1.63	2.00
อัตราส่วนสภาพคล่องหมุนเร็ว (เท่า)	1.07	0.87	1.25
อัตรากำไรขั้นต้น (%)	7.31	12.91	13.33
อัตรากำไรสุทธิ (%)	1.88	5.28	4.62
อัตราผลตอบแทนต่อส่วนของผู้ถือหุ้น (%)	4.61	12.90	8.41
อัตราส่วนหนี้สินต่อส่วนของผู้ถือหุ้น (เท่า)	0.89	0.95	0.63
อัตราผลตอบแทนจากสินทรัพย์ (%)	2.40	7.20	5.24
อัตราการหมุนเวียนของสินทรัพย์ (เท่า)	1.28	1.36	1.13

ข้อมูลทางการเงินโดยสรุป ปี 2548 - 2550

Financial Highlights for 2005 -2007

Financial Information of the Company and its subsidiaries for 2005 - 2007

For the year ended December 31

(Unit : Million Baht)

	2007	2006	2005
OPERATING RESULTS			
Total Revenues	10,104.79	9,911.06	7,091.69
Revenue from Sales	9,910.95	9,638.96	7,049.19
Selling and Administrative Expenses	318.50	375.69	342.35
Total Expenses	9,550.20	8,929.52	6,544.56
Net Profit	189.49	523.09	327.78
Earning per share (Baht/Share)	0.48	1.33	0.86
Par Value (Baht/Share)	5.00	5.00	5.00
FINANCIAL POSITION			
Current Assets	6,040.11	6,384.47	4,449.44
Total Investments	153.03	159.88	354.13
Property, Plant and Equipment-Net	1,067.17	1,221.50	1,339.46
Total Assets	7,672.39	8,114.12	6,411.57
Current Liabilities	3,611.52	3,910.84	2,227.00
Total Liabilities	3,623.44	3,947.88	2,469.93
Total Shareholders' Equity	4,048.95	4,166.24	3,941.65
Book Value (Baht/Share)	10.18	10.47	10.30
FINANCIAL RATIO			
Current Ratio (times)	1.67	1.63	2.00
Quick Ratio (times)	1.07	0.87	1.25
Gross Profit (%)	7.31	12.91	13.33
Net Profit (%)	1.88	5.28	4.62
Return on Equity (%)	4.61	12.90	8.41
Debt to Equity Ratio (times)	0.89	0.95	0.63
Return on Assets (%)	2.40	7.20	5.24
Total Assets Turnover Ratio (times)	1.28	1.36	1.13



ลักษณะการประกอบธุรกิจ Nature of Business

ลักษณะการประกอบธุรกิจของบริษัทในกลุ่ม

บริษัท จุ๊งไทย ไวร์แอนด์เคเบิล จำกัด (มหาชน) (“บริษัทฯ หรือ จุ๊งไทย”) เป็นบริษัทในกลุ่มของบริษัท แปซิฟิค อิเล็กทริกส์ ไวร์ แอนด์ เคเบิล (PEWC) ซึ่งดำเนินธุรกิจในประเทศไต้หวัน โดย PEWC มีธุรกิจหลัก คือ ผลิตสายเคเบิล ธุรกิจค้าปลีก ธุรกิจธนาคาร ธุรกิจก่อสร้าง และธุรกิจโทรคมนาคมในแถบภูมิภาคเอเชียและอเมริกาเหนือ และได้ให้การสนับสนุนทางการเงินและการตลาดแก่จุ๊งไทยมาโดยตลอด

บริษัทแม่ และบริษัทฯ ดำเนินกิจการหลักเป็นลักษณะเดียวกันคือ การผลิตและจัดจำหน่าย สายไฟฟ้า และสายเคเบิล โดยได้แบ่งส่วนงานทางภูมิศาสตร์กันอย่างชัดเจน

ปัจจุบันบริษัทฯ มีบริษัทย่อย 6 บริษัท และบริษัทร่วม 1 บริษัท โดยแบ่งสายผลิตภัณฑ์หรือกลุ่มธุรกิจของบริษัทฯ ออกเป็น 3 กลุ่มหลักตามลักษณะของธุรกิจ ดังนี้

กลุ่มที่ 1 : กลุ่มการผลิต ได้แก่ จุ๊งไทย, บริษัทสยาม ไฟเบอร์ ออพติคส์ จำกัด (“SFO”), บริษัทสยาม แปซิฟิค อิเล็กทริกส์ ไวร์ แอนด์เคเบิล จำกัด (“SPEWC”), บริษัทแปซิฟิค-ไทย อิเล็กทริกส์ไวร์ แอนด์เคเบิล จำกัด (PTEWC) และบริษัท เซี่ยงไฮ้ ยะหยาง อิเล็กทริกส์ จำกัด (“Shanghai Yayang”) มีธุรกิจหลัก คือ ผลิตและจำหน่ายสายไฟฟ้า อลูมิเนียม และทองแดง สายไฟฟ้าหุ้มฉนวนแรงดันต่ำ-แรงดันสูง สายโทรศัพท์ สายเคเบิล สายเคเบิลใยแก้วนำแสง และลวดทองแดงอาบน้ำยา เพื่อจำหน่ายในประเทศ และส่งจำหน่ายยังต่างประเทศ รวมทั้งรับจ้างทำการผลิต แลกเปลี่ยน แปรรูปสินค้าดังกล่าว

กลุ่มที่ 2 : กลุ่มธุรกิจเพื่อการลงทุน ได้แก่ บริษัท ซีทีดีบิลิว เอเพ็กซ์ จำกัด (ปัจจุบันไม่มีกิจกรรมการดำเนินงาน) และบริษัท ซีทีดีบิลิว เบต้า จำกัด โดยมีวัตถุประสงค์ในการแสวงหากำไรจากการลงทุน

กลุ่มที่ 3 : กลุ่มธุรกิจการสื่อสารและโทรคมนาคม ได้แก่ บริษัท ล็อกซ์เลย์ แปซิฟิค จำกัด (“LOXPAC”)

Features of Business of the Group

Charoong Thai Wire & Cable Plc. (“CTW” or the “Company”) is a subsidiary of Pacific Electric Wire and Cable Co., Ltd. (“PEWC”), a Taiwan-based conglomerate with interests in cable manufacturing, retailing, banking, construction and telecommunications that span Asia and North America. PEWC provides marketing and financial assistance to CTW.

Although, the business of the Company and its parent company mainly involve one single industry segment of the manufacture and distribution of wire and cable products. But they are distinctly divided by the different geographical region segment.

The Company currently has six subsidiaries and one associated company. The product line or business group of the Company can be divided into three major categories according the nature of the business, as follows :

Category 1 : Manufacturing

CTW, Siam Fiber Optics Co., Ltd. (“SFO”), Siam Pacific Electric Wire and Cable Co., Ltd. (“SPEWC”), Pacific - Thai Electric Wire and Cable Co., Ltd. (“PTEWC”) and Shanghai Yayang Electric Co., Ltd. (“Shanghai Yayang”) are significant manufacturers and distributor of Aluminium Cables, Low Voltage Copper Cables, XLPE Insulated High Voltage Cables, Telephone Cables, Fibre Optic Cables and Enameled Wires sold to the domestic and export market. The Company is also an Original Equipment Manufacturer (“OEM”) which manufactures products for customers.

Category 2 : Investment Holding

CTW also holds companies CTW Apex Co., Ltd. (Dormant) and CTW - Beta Co., Ltd.. They are engaged solely in investments for capital gain.

Category 3 : Telecommunications

CTW holds other associated company that is engaged in the telecommunications business namely, Loxley Pacific Co., Ltd. (“Loxpac”).

ลักษณะการประกอบธุรกิจ Nature of Business

โครงสร้างรายได้ / Revenue Structure

โครงสร้างรายได้ของบริษัทฯ จำแนกตามลักษณะของกลุ่มธุรกิจ มีดังนี้

Revenue Structure of the Company by business group.

ล้านบาท / Expressed in Million Baht

รายผลิตภัณฑ์ / กลุ่มธุรกิจ Product Line / Business Category	ดำเนินการโดย By	สัดส่วน การลงทุน (ร้อยละ) % of Investment	ปี 2550 2007		ปี 2549 2006		ปี 2548 2005	
			รายได้	%	รายได้	%	รายได้	%
			Revenue		Revenue		Revenue	
กลุ่มการผลิต / Manufacturing รายได้ / Revenue	Charoong Thai Wire & Cable Plc.		3,416.82	33.82	3,418.02	34.49	2,419.52	34.12
	Siam Fiber Optics Co., Ltd.	60.00	165.07	1.63	448.64	4.53	105.77	1.49
	Siam Pacific Electric Wire & Cable Co., Ltd.	100.00	2,096.99	20.75	1,855.68	18.72	1,557.01	21.96
	Pacific-Thai Electric Wire & Cable Co., Ltd.	100.00	2,626.85	26.00	2,701.20	27.26	1,956.65	27.59
กลุ่มธุรกิจเพื่อ การลงทุน / Investment รายได้ / Revenue	Shanghai Yayang Electric Co., Ltd.	92.91	1,799.02	17.80	1,486.75	15.00	1,052.69	14.84
	CTW Apex Co., Ltd.	100.00	0.04	-	0.06	-	-	-
	CTW - Beta Co., Ltd.	100.00	-	-	0.71	-	0.05	-
รวม / Total			10,104.79	100.00	9,911.06	100.00	7,091.69	100.00

ล้านบาท / Expressed in Million Baht

รายผลิตภัณฑ์ / กลุ่มธุรกิจ Product Line / Business Category	ดำเนินการโดย By	สัดส่วน การลงทุน (ร้อยละ) % of Investment	ปี 2550	ปี 2549	ปี 2548
			2007	2006	2005
			กลุ่มธุรกิจการสื่อสาร และโทรคมนาคม / Telecommunication* รายได้ / Revenue	Loxley Pacific Co., Ltd.	24.56

หมายเหตุ * เป็นรายได้ทั้งหมดของบริษัทฯ ร่วม ซึ่งไม่ได้คำนวณรายได้ตามสัดส่วนที่บริษัทฯ ถืออยู่

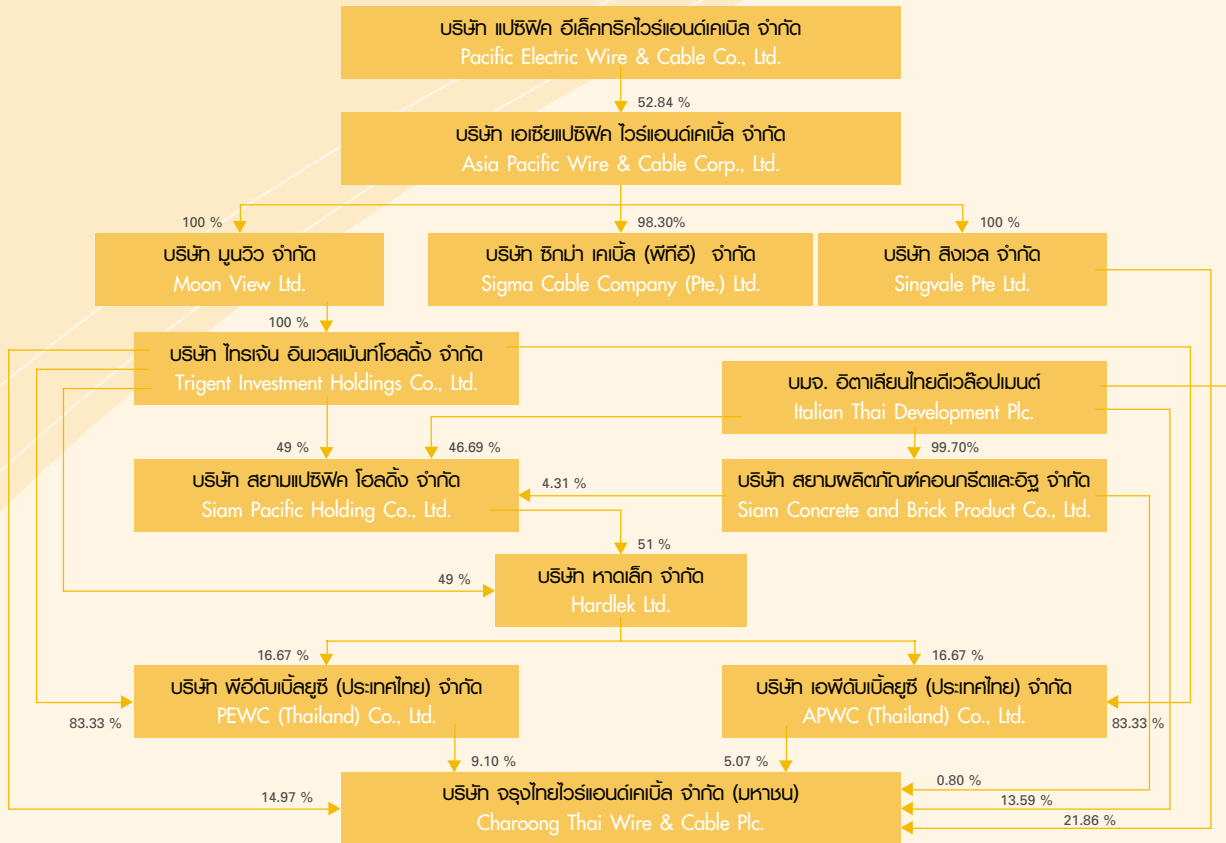
Remarks * Figures were represented total revenues of its associated companies, which were not calculated by holding percentage by CTW



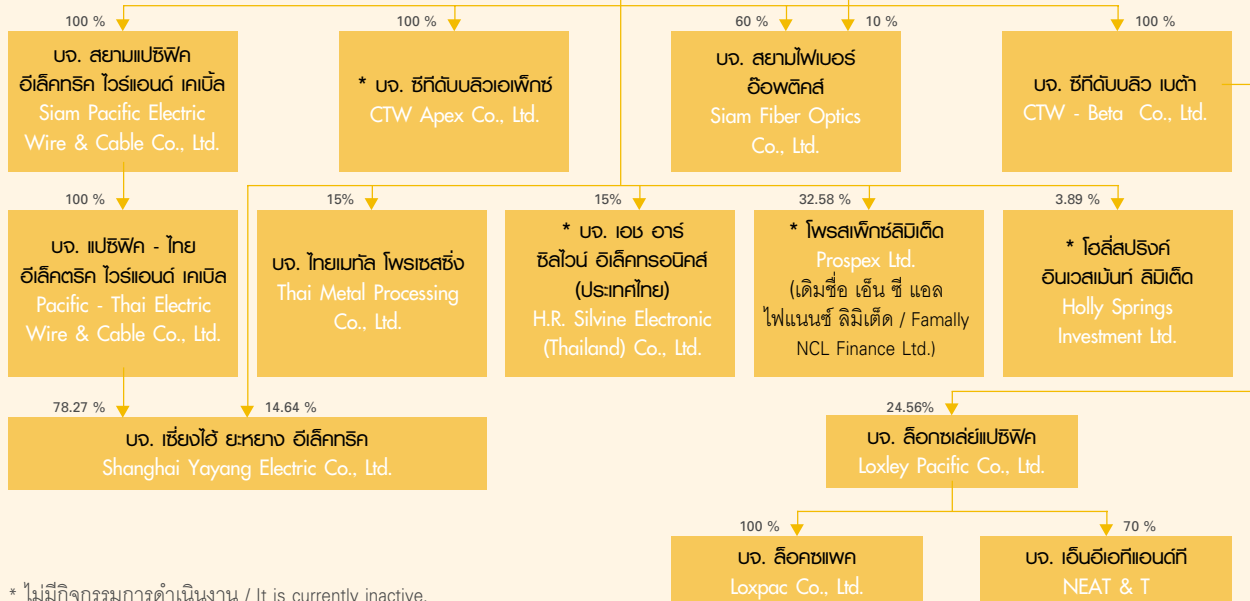
ลักษณะการประกอบธุรกิจ Nature of Business

โครงสร้างการถือหุ้นของกลุ่มบริษัทฯ / Shareholding Structure of the Company group

โครงสร้างกลุ่มบริษัทฯ (ณ วันที่ 31 ธันวาคม 2550) / Parent Group Structure (as at 31 December 2007)



โครงสร้างกลุ่มบริษัทฯ / Company Group Structure



* ไม่มีกิจกรรมการดำเนินงาน / It is currently inactive.

ลักษณะการประกอบธุรกิจ

Nature of Business

กลุ่มผู้ถือหุ้น 10 รายใหญ่ของ บริษัท แปซิฟิก อิเล็กทริกไอร์แอนด์เคเบิล จำกัด ซึ่งเป็น บริษัทแม่ / Top 10 Shareholders of PEWC, its Parent Company

ผู้ถือหุ้น Shareholders	จำนวนหุ้น No of shares	เปอร์เซ็นต์การถือหุ้น Holding (%)
National Financial Stabilization Fund	119,205,644	3.56
Kuo Hua Life Insurance Co., Ltd.	27,000,000	0.81
Tai He Investment Co., Ltd.	26,589,800	0.79
PEWC Employee Welfare Committee	24,042,924	0.72
Bao Hua Investment Co., Ltd.	22,397,510	0.67
Taiwan Depository & Clearing Corp Account	22,341,622	0.67
Qiu Xiao Xian	20,000,000	0.60
Qiu Xiao Qi	20,000,000	0.60
Liao Guang Rong	19,500,000	0.58
Yuan Yuan Co., Ltd.	15,723,000	0.47
ผู้ถือหุ้นรายย่อย / Minority Shareholders	3,028,732,714	90.53
จำนวนหุ้นทั้งหมด / Total shares issued	3,345,533,214	100.00



ลักษณะการประกอบธุรกิจ Nature of Business

การประกอบธุรกิจของแต่ละสายผลิตภัณฑ์/กลุ่มธุรกิจ

1. กลุ่มการผลิต

1.1 ลักษณะผลิตภัณฑ์

ก) ผลิตภัณฑ์

ผลิตภัณฑ์ในกลุ่มนี้สามารถแยกได้เป็น 6 ประเภทดังนี้

1. สายไฟฟ้าตัวนำอลูมิเนียม
2. สายไฟฟ้าตัวนำทองแดง
3. สายไฟฟ้าแรงดันสูง
4. สายเคเบิลโทรศัพท์
5. สายเคเบิลใยแก้วนำแสง
6. ลวดทองแดงอาบน้ำยา

ข) ยอดขายของบริษัทฯ และบริษัทย่อยจำแนกตามสายการผลิต

ผลิตภัณฑ์	ยอดขาย (%) ปี 2550	ลักษณะของผลิตภัณฑ์
ผลิตภัณฑ์สายไฟฟ้าตัวนำอลูมิเนียม	8.49	- สายอลูมิเนียมแกนเหล็ก - สายอลูมิเนียมเปลือย - สายอลูมิเนียมหุ้มพีวีซี
ผลิตภัณฑ์สายไฟฟ้าตัวนำทองแดง	15.41	- สายอาคาร (THW, NYY, VSF) - สายทองแดงเปลือย
ผลิตภัณฑ์สายไฟฟ้าแรงดันสูง	7.70	- สายแรงสูงตัวนำอลูมิเนียม SAC - สายตัวนำทองแดงหุ้มด้วยฉนวนครอสลิงค์ พีอี พันเทปทองแดง และเปลือกนอกพีวีซี แรงดัน 12/20 กิโลโวลต์ 24 กิโลโวลต์, 115 กิโลโวลต์
ผลิตภัณฑ์สายเคเบิลโทรศัพท์	11.45	- สายดรอปปไวร์ - สายเคเบิลโทรศัพท์สำหรับเดินภายนอก ชนิดมีสายสะพานในตัว - สายเคเบิลโทรศัพท์สำหรับเดินภายในชนิดทองแดงไม่ชุบดินบุก - สายเคเบิลโทรศัพท์สำหรับเดินใต้ดินชนิดมีสารกันน้ำ
ผลิตภัณฑ์สายเคเบิลใยแก้วนำแสง	1.62	- Single/Multi Fibre optics
ผลิตภัณฑ์ลวดทองแดงอาบน้ำยา	55.33	- สายลวดทองแดงอาบน้ำยา
รวม	100.00	

ผลิตภัณฑ์ส่วนใหญ่ของบริษัทฯ ในกลุ่มการผลิต ได้แก่ ผลิตภัณฑ์ลวดทองแดงอาบน้ำยาจำหน่ายให้ลูกค้าภาคเอกชนและส่งออกต่างประเทศ ส่วนสายไฟฟ้า สายเคเบิล และสายเคเบิลใยแก้วนำแสง จำหน่ายให้กับหน่วยงานภาครัฐวิสาหกิจผู้ดูแลกิจการสาธารณูปโภคเป็นหลัก เช่น การไฟฟ้าส่วนภูมิภาค การไฟฟ้านครหลวง รวมถึงหน่วยงานรัฐวิสาหกิจที่แปรรูปแล้วได้แก่ บมจ. ทีโอที เป็นต้น

ลักษณะการประกอบธุรกิจ Nature of Business

PRODUCT LINE/BUSINESS GROUP

1. The Manufacturing Group

1.1 Features of Products

A). Products

Products of the group are classified into Six categories as follow :

1. Aluminium Cable
2. Low Voltage Copper Cable
3. XLPE Insulated High Voltage Cable
4. Telephone Cable
5. Fibre Optic Cable
6. Enameled Wire

B). Sales by product

Product	2007 (%)	Description
Aluminium electrical wire	8.49	- ACSR1272 - AAC - PVC Insulated Aluminium Cable
Copper electrical wire	15.41	- Building Wire (THW, NYY, VSF) - Bare Copper
High voltage power cable	7.70	- Space Aerial - XLPE Copper Cable 12/20 KV, 24 KV, 115 KV
Telephone cable	11.45	- Self-Supporting Drop Wire - Figure 8 Alpeth - PE Alpeth - Foam/Skin Alpeth
Fibre optic cable	1.62	- Single/Multi Fibre Optics
Enameled Wire	55.33	- Enameled Copper Wire
Total	100.00	

Most of the Company's products in the manufacturing group, Enameled Wires are sold to the private sectors and export. In regard to Electric Wires and Cable, and Fibre Optic Cables are sold to state enterprises such as Provincial Electricity Authority, Metropolitan Electricity Authority including the transformed state enterprises such as TOT Corporation Plc. etc.



ลักษณะการประกอบธุรกิจ

Nature of Business

1.2 การตลาดและภาวะการแข่งขัน

ก) กลยุทธ์ทางการตลาด

บริษัทฯ ได้มุ่งเน้นส่งเสริมการตลาด 4 ด้านหลัก เพื่อให้บรรลุถึงเป้าหมายที่วางไว้ได้แก่

1. ด้านผลิตภัณฑ์

บริษัทฯ ได้ดำเนินการผลิต สายไฟฟ้าแรงดันต่ำ สายไฟฟ้าแรงดันสูง สายโทรคมนาคม สายเคเบิลใยแก้วนำแสง และลวดทองแดงอาบน้ำยา ให้มีคุณภาพตามมาตรฐานทั้งในและต่างประเทศ เช่น มาตรฐานผลิตภัณฑ์อุตสาหกรรม (มอก.) ของประเทศไทย, IEC ตามมาตรฐานสากล, BS ตามมาตรฐานของประเทศอังกฤษ, ASTM ตามมาตรฐานของอเมริกา เป็นต้น อีกทั้งยังได้รับการรับรองผลิตภัณฑ์ จากหน่วยงานราชการและสถาบันที่น่าเชื่อถือต่างๆ ดังนี้

- ใบอนุญาตทำผลิตภัณฑ์สายไฟฟ้า มอก. 11-2531, มอก. 293-2541, มอก. 2202-2547 และใบอนุญาตแสดงเครื่องหมายมาตรฐานผลิตภัณฑ์สายไฟฟ้า มอก. 64-2517, มอก. 85-2548, มอก. 838-2531, มอก. 2202-2547 เป็นต้น
- ใบรับรองผลการทดสอบสายแรงดันสูง 69 & 115 KV. จากคณะวิศวกรรมศาสตร์ จุฬาลงกรณ์มหาวิทยาลัย และสถาบันเทคโนโลยีพระจอมเกล้าเจ้าคุณทหารลาดกระบัง
- Licence ของผลิตภัณฑ์สายท่อนไฟจาก PSB Coporation สิงคโปร์ เป็นต้น
- ได้รับใบรับรองความสามารถของห้องปฏิบัติการทดสอบตามมาตรฐาน ISO/IEC 17025 จากสำนักงานมาตรฐานผลิตภัณฑ์อุตสาหกรรม กระทรวงอุตสาหกรรม

จากการที่ผลิตภัณฑ์ชนิดต่างๆ ของบริษัทฯ ได้รับการรับรองดังกล่าวข้างต้นจะเป็นการสร้างความมั่นใจให้แก่ลูกค้าในการพิจารณาเลือกใช้ผลิตภัณฑ์ของบริษัทฯ ได้เป็นอย่างดี

2. ด้านราคา

บริษัทฯ มุ่งเน้นด้านการเพิ่มประสิทธิภาพการผลิตและการควบคุมต้นทุนค่าใช้จ่าย เพื่อให้มีราคาขายที่เหมาะสมและสามารถแข่งขันได้ท่ามกลางสภาวะที่ตลาดมีการแข่งขันกันค่อนข้างรุนแรงโดยมอบหมายให้ฝ่ายวิศวกรรมคอยควบคุมทุกขั้นตอนการผลิตอย่างใกล้ชิด เพื่อให้ได้ผลิตภัณฑ์ที่มีคุณภาพตรงตามมาตรฐานและให้เกิดการสูญเสียในกระบวนการผลิตน้อยที่สุด

3. ด้านช่องทางการจำหน่าย

บริษัทฯ ได้พยายามขยายตลาดออกสู่ภูมิภาคเพิ่มมากขึ้น โดยมุ่งเน้นกลุ่มผู้แทนจำหน่าย ผู้ค้าส่ง ผู้ค้าปลีก กลุ่มผู้รับเหมา รวมทั้งผู้ประกอบการขนาดกลางและขนาดย่อมอื่นๆ อีกทั้งได้เปิดเผยรายละเอียดเกี่ยวกับผลิตภัณฑ์ชนิดต่างๆ ผ่านเว็บไซต์ของบริษัทฯ อีกช่องทางหนึ่ง ช่วยให้ลูกค้าเข้าถึงข้อมูลผลิตภัณฑ์ได้อย่างสะดวกมากขึ้น ซึ่งถือเป็นโอกาสที่ดีในการกระจายผลิตภัณฑ์ และขยายตลาดเพื่อให้ลูกค้าได้รู้จักผลิตภัณฑ์ของบริษัทฯ ได้แพร่หลายมากขึ้น

4. ด้านการส่งเสริมการขาย

บริษัทฯ ได้ทำการโฆษณาประชาสัมพันธ์ผลิตภัณฑ์ผ่านสื่อต่างๆ ที่เกี่ยวข้องกับอุตสาหกรรมสายไฟพร้อมทั้งจัดให้กลุ่มตัวแทนจำหน่าย และกลุ่มผู้รับเหมา ได้มีโอกาสเข้าเยี่ยมชมโรงงานให้เห็นและเกิดความมั่นใจในกระบวนการผลิตและกระบวนการทดสอบของบริษัทฯ นอกจากนี้บริษัทฯ ได้เข้าร่วมงานแสดงสินค้าต่างๆ ที่เกี่ยวข้องกับผลิตภัณฑ์ของบริษัทฯ เช่นงานแสดงสินค้าเกี่ยวกับไฟฟ้า และอุปกรณ์ของสมาคมช่างเหมาแห่งประเทศไทย เป็นต้น

สำหรับงานต่างประเทศ โดยเฉพาะในประเทศเวียดนาม, มาเลเซีย, ออสเตรเลีย และลาว ในปีที่ผ่านมา ซึ่งบริษัทฯ ได้เผชิญกับสภาวะการแข่งขัน กับสินค้าที่ผลิตจากประเทศที่มีต้นทุนผลิตด้านแรงงานที่ต่ำกว่า แต่บริษัทฯ ก็ได้รับผลสำเร็จเป็นอย่างดี และผลักดันให้ตัวเลขการส่งออกขยายตัวเพิ่มมากขึ้น

ลักษณะการประกอบธุรกิจ Nature of Business

1.2 Marketing and Competition

A). Marketing Strategy

The Company has emphasized the marketing mix (4P) to enhance its target as follows :

1. Product

The Company manufacture quality Aluminum Cables, Low Voltage Copper Cables, XLPE Insulated High Voltage Cables, Telecommunication Cables, Fiber Optic Cables and Enameled Wires which meet certain high standard by reputed institution such as, Thai Industrial Standard (TIS), International Standard (IEC : International Electrotechnical Commission), British Standard (BS), American Standard (ASTM). Furthermore, its products also received many product certificates from Thai Government and other credible institution as the followings :

- License of Compulsory Thai Industrial Standard e.g. TIS 11-2531 (1988), TIS 293-2541 (1998), TIS 2202-2547 (2004) etc. and License of Thai Industrial Standard e.g. TIS 64-2517 (1974), TIS 85-2548 (2005), TIS 838-2531 (1988), TIS 2143-2546 (2003) etc.
- Type Test Approval of High Voltage Power Cable (69 & 115 kv.) from Engineering Faculty, Chulalongkorn University and King Monkut's Institute of Technology Ladkrabang.
- Product Licence of Fire Resistance Cable from PSB Corporation, Singapore.
- Certificate of Laboratory Accreditation, TIS 17025-2548 (2005) (ISO/IEC 17025 : 2005) from Thai Industrial Standards Institute, Ministry of Industry.

With the above credentials, it would definitely helpful to convince the customers to choose and select the Company's products.

2. Price

The Company always focus on production efficiency and cost control in order to quote a competitive price among such stern market. The Company also assigns its Engineering Department to closely monitor each production steps in order to meet the quality standard and at the same with least loss during the manufacturing process.

3. Place

The Company has tried to broad its market to more provinces by focusing on agencies, wholesalers, retailers, constructors and SME enterprises. It also present in details on all its products through its website which could help the customers easily access the Company's product information.

4. Promotion

The Company has made advertising and public relations through media which related electrical industry. It has also invited the agencies and constructors to visit the Company's factory as witness on manufacturing and calibrating process. In addition, it also participate some related exhibition i.e. Electrical and Equipment Exhibitions of Constructors Society of Thailand.

For offshore projects, in the previous year the Company succeeded gratefully especially in Vietnam, Malaysia, Australia and Lao which the Company made market expansion into those countries and increase its export sales although the Company faced competition from other foreign manufactures which have lower labour cost.



ลักษณะการประกอบธุรกิจ Nature of Business

ในปีที่ผ่านมา SFO ได้รับรองระบบการจัดการด้านสิ่งแวดล้อม ISO 14001 : 2000 ซึ่งแสดงให้เห็นว่า บริษัทฯ คำนึงถึงสังคม และสิ่งแวดล้อมอยู่เสมอ การที่ได้รับการรับรองทั้ง ISO 9001 และ ISO 14001 จะเป็นการเสริมศักยภาพให้แก่บริษัทฯ อีกระดับหนึ่ง ซึ่งเป็นผลดีต่อการส่งออกสายเคเบิลไปจำหน่ายยังต่างประเทศ โดยเฉพาะในประเทศที่เข้มงวดต่อการดูแล และรักษาสิ่งแวดล้อม

ข) ส่วนแบ่งทางการตลาดและสภาพการแข่งขัน

สายไฟฟ้าตัวนำลุ่มนิเยียม

ตลาดสายไฟฟ้าตัวนำลุ่มนิเยียมมีคู่แข่งไม่มากนัก และมีส่วนแบ่งทางการตลาดที่ใกล้เคียงกัน ลูกค้าส่วนใหญ่เป็นหน่วยงานรัฐวิสาหกิจ และลูกค้าภาคเอกชนที่ประกอบธุรกิจเกี่ยวเนื่องกับโครงการของรัฐบาล ซึ่งปัจจุบันรัฐบาลได้ขยายงบลงทุนน้อยลง แต่รัฐบาลไทยยังคงมีมาตรการการจัดซื้อจัดหาที่จะเป็นการเอื้อประโยชน์ให้ผู้ผลิตในประเทศ เพื่อสามารถผลิตและจำหน่ายสินค้าในตลาดภายในประเทศได้มากขึ้น และเพื่อให้แข่งขันกับสินค้านำเข้าจากต่างประเทศได้ด้วย

สายไฟฟ้าตัวนำทองแดง

สถานการณ์ของตลาดสายไฟฟ้าตัวนำทองแดงมีแนวโน้มการขยายตัวเพิ่มสูงขึ้น ทำให้มีคู่แข่งในตลาดจำนวนมาก และมีสภาพการณ์แข่งขันที่ค่อนข้างรุนแรง โดยคู่แข่งจะใช้กลยุทธ์การตัดราคาขายเป็นหลัก บริษัทฯ จึงได้ทำการสำรวจความต้องการของลูกค้าในตลาดเพื่อนำมาจัดทำแผนการตลาด และได้รับผลสำเร็จเป็นอย่างดีทำให้บริษัทฯ ได้รับงานโครงการใหม่ๆ เพิ่มขึ้น เช่น งานคอนโด, งานโรงแรม, งานโรงพยาบาล, งานศูนย์การค้า บิ๊กซี, โลตัส, คาร์ฟูร์ และโครงการซึ่งยังคงดำเนินงานอย่างต่อเนื่องจากปีที่ผ่านมา เช่น งานศูนย์ราชการ, โครงการบ้านเอื้ออาทร เป็นต้น

สายไฟฟ้าแรงดันสูง

ตลาดของสายไฟฟ้าแรงดันสูงมีลักษณะคล้ายคลึงกับตลาดของสายไฟฟ้าตัวนำลุ่มนิเยียม และสำหรับตลาดสายไฟฟ้าแรงดันสูงนี้ส่วนใหญ่บริษัทฯ จะเป็นผู้รับจ้างผลิตสายให้แก่หน่วยงานรัฐวิสาหกิจ

สายเคเบิลโทรศัพท์

ในตลาดสายเคเบิลโทรศัพท์ มีบริษัทผู้ประกอบการที่สำคัญจำนวน 5 ราย นอกจากนี้ยังมีบริษัทผู้ประกอบการขนาดเล็กอีกหลายราย รวมถึงบริษัทคู่แข่งจากต่างประเทศที่ได้ส่งผลิตภัณฑ์สายโทรศัพท์เข้ามาจำหน่ายยังในประเทศไทย ในปีที่ผ่านมาหน่วยงานรัฐบาลและภาคเอกชนได้ชะลอการสั่งซื้อสายโทรศัพท์ สาเหตุหลักเนื่องจากในตลาดได้เปลี่ยนจากการใช้สายเคเบิลโทรศัพท์เป็นสายเคเบิลใยแก้วนำแสง และส่งผลให้การผลิตและจำหน่ายสายโทรศัพท์ของบริษัทฯ ลดลงเป็นอย่างมาก

สายเคเบิลใยแก้วนำแสง

ปัจจุบันผู้ผลิตสายเคเบิลใยแก้วนำแสงที่สำคัญภายในประเทศยังคงมีเพียง 3 ราย นอกจากนี้ยังมีผู้ประกอบการจากต่างประเทศซึ่งไม่ต้องเสียอัตราภาษีนำเข้า และมีต้นทุนในการผลิตที่ต่ำกว่าเข้ามาแข่งขันกับผู้ผลิตภายในประเทศอีกด้วย ทำให้ผู้ผลิตภายในประเทศต้องแข่งขันอย่างยากลำบากในเรื่องของราคา เนื่องจากวัตถุดิบทั้งหมดในการผลิตต้องนำเข้าจากต่างประเทศ ส่วนใหญ่บริษัทฯ จะจำหน่ายให้แก่ผู้รับเหมาช่วงงานของรัฐวิสาหกิจ

ลวดทองแดงอบน้ำยา

SPEWC เป็นหนึ่งในสามผู้ผลิตลวดทองแดงอบน้ำยาที่ได้มาตรฐานสูงสุดในประเทศ และได้รับมาตรฐาน UL (UNITED LABORATORIES INC.) ซึ่งมีมาตรฐานเป็นที่ยอมรับแก่ผู้ผลิตเครื่องใช้ไฟฟ้าในประเทศ และผู้ผลิตเครื่องใช้ไฟฟ้าในต่างประเทศที่ผลิตเพื่อส่งสินค้าไปขายในประเทศสหรัฐอเมริกา และตลาดยุโรป (EU) ตลาดลวดทองแดงอบน้ำยามีการแข่งขันด้านราคาและบริการที่ค่อนข้างรุนแรง แต่ SPEWC มุ่งเน้นการแข่งขันด้านคุณภาพที่เที่ยงตรงสม่ำเสมอ การส่งสินค้า และการบริการที่รวดเร็วกว่าคู่แข่ง มีความยุติธรรม และรับผิดชอบในกรณีที่สินค้ามีปัญหาอย่างเต็มที่

ลักษณะการประกอบธุรกิจ Nature of Business

In the previous year, SFO has obtained ISO 14001:2000 certificate which provides its recognition of the Company production process & management does match the global standard on social responsibility and environmental protection. The credential of both ISO 9001 and ISO 14001 shall be able to improve the Company's reputation for exporting cables to foreign countries especially these countries with strict requirement on environmental protection.

B). Market Share and Competition

Aluminum electric wire

In Thailand, there are few domestic manufactures in the aluminum wire and cable markets which grab nearly the majority market share of state enterprises' projects as well as the private sectors if contract with the Thai government's project. Thai government procuring policy does place a measurement in favor of Thai made products while compet with the import products. Such measurement is helpful for domestic factory to produce cables and sell them within the country. However the government projects recently seem slow on expansion but conservative while setting its investment budget.

Copper electrical wire

The copper electrical wire market trend is moving higher and broader so the competition also the most stern one in this market. Some competitors used the lower price strategy but we the Company surveyed the customer's demand in details then well preparing a marketing plan, which it has gratefully succeeded. Therefore the Company could obtain more new construction projects such as condominiums, hotels, hospitals, shopping malls, shopping centers, i.e. Big-C, Lotus, Carrefour including those projects have continued from the previous year such as Baan Eur-Arthorn project, and government center etc.

High voltage power cable

The high voltage cable market situation is a lot similar as above mentioned aluminium cable and wire. Mostly, the Company will be power cable producer for the state enterprise in this market.

Telephone cable

There are five major manufacture companies and many small manufacturers include foreign competitors in this market segment. In the previous year, government and private sectors had delayed an order for telephone cables due to the revolutionize those telephone cables into fiber optics one. As the result, the company's manufacturing and distributing on those would decrease a lot.

Fiber optic cable

At present, there are still only three major domestic companies manufacturing fiber optic cable in Thailand. In addition, there are lots of foreign manufactures into Thailand and free duty tax advantage as well as lower production cost. Right now the domestic manufacturers do fight hard in prices although the Company's production cost usually higher than foreign producer due to the raw materials are mainly imported from offshore. And most of amount the company will distribute to the contractor of the State Enterprise. In this market, the Company mostly sell to the Sub-Contractors of the state enterprise.

Enameled Copper Wire

SPEWC is one of the top-three enameled copper wires manufacturers in Thailand but with the highest quality standard. It also obtain standard of United Laboratories Inc. (UL) which is accepted by domestic and overseas electrical manufactures that distribution into USA and EU market. The enameled copper wires market used to be in stern competition both by pricing and servicing aspects. SPEWC always emphasized its competitiveness of quality, quick delivery and service, fair and full responsibilities for any products problem.



ลักษณะการประกอบธุรกิจ Nature of Business

1.3 การจัดหาผลิตภัณฑ์หรือบริการ

ก) การผลิตหรือการจัดหาผลิตภัณฑ์เพื่อจำหน่าย

โรงงานของบริษัทฯ และ SFO ตั้งอยู่เลขที่ 35/1 และ 35/2 หมู่ 22 ถนนสุวินทวงศ์ ตำบลศาลาแดง อำเภอบางน้ำเปรี้ยว จังหวัดฉะเชิงเทรา ซึ่งประกอบด้วยโรงงาน 4 หลัง ดังนี้

1. โรงงานผลิตสายอลูมิเนียมเคเบิล (Aluminium Cable)
2. โรงงานผลิตสายไฟฟ้า (Power Cable)
3. โรงงานผลิตสายเคเบิลโทรศัพท์ (Telephone Cable)
4. โรงงานผลิตสายเคเบิลใยแก้วนำแสงของ SFO

ส่วนโรงงานของ บริษัทย่อย ได้แก่ SPEWC และ PTEWC ตั้งอยู่เลขที่ 8 หมู่ที่ 5 ถนนติวานนท์ ตำบลบ้านใหม่ อำเภอเมือง จังหวัดปทุมธานี ในขณะที่โรงงานของ บริษัท เซียงไฮ้ ยะหยาง อีเล็คทริก จำกัด ตั้งอยู่เลขที่ 2525 ถนนต้าเย่, เมืองอู่เจียว, ฟงเซี่ยน, เซียงไฮ้ ประเทศจีน

กำลังการผลิตและอัตราการใช้กำลังการผลิต

	กำลังการผลิตเต็มที่ (เมตรกตัน/ปี)	อัตราการใช้กำลังการผลิต (%)		
		2550	2549	2548
CTW				
ผลิตภัณฑ์สายไฟฟ้าตัวนำอลูมิเนียม	14,400	58	40	48
ผลิตภัณฑ์สายไฟฟ้าตัวนำทองแดง	7,200	63	66	64
ผลิตภัณฑ์สายเคเบิลโทรศัพท์ (คู่กิโลเมตร)	1,440,000	7	15	8
ผลิตภัณฑ์สายไฟฟ้าแรงดันสูง	4,800	50	56	73
SPEWC, PTEWC, SFO				
ผลิตภัณฑ์ลวดทองแดงอาบน้ำยา	21,600	60	67	74
ผลิตภัณฑ์สายไฟฟ้าตัวนำทองแดง	3,600	0.1	0.1	3
ผลิตภัณฑ์สายเคเบิลโทรศัพท์ (คู่กิโลเมตร)	2,304,000	23	20	20
ผลิตภัณฑ์สายเคเบิลใยแก้วนำแสง (กิโลเมตรไฟเบอร์)	500,000	15	28	6
Shanghai Yayang				
ผลิตภัณฑ์ลวดทองแดงอาบน้ำยา	8,400	73		
	7,200		72	82

ข) แหล่งที่มาของวัตถุดิบสำคัญ

บริษัทฯ ได้รับการถ่ายทอดเทคโนโลยีการผลิตต่างๆ จากกลุ่มผู้ถือหุ้นชาวไต้หวัน และได้นำมาพัฒนาเพิ่มเติม นอกจากนี้บริษัทฯ ยังได้รับการสนับสนุนเทคโนโลยีการผลิตใหม่ๆ จากบริษัท ฟุจิกูระ จำกัด ประเทศญี่ปุ่นอย่างต่อเนื่องมาเป็นเวลากว่า 20 ปี

ผลกระทบต่อสิ่งแวดล้อม

บริษัทฯ ได้ดำเนินการผลิตโดยใช้เทคโนโลยีการผลิตที่ทันสมัยซึ่งไม่ส่งผลกระทบต่อสิ่งแวดล้อมเกินกว่าขอบเขตที่กฎหมายกำหนดและไม่เคยถูกร้องเรียน หรือมีข้อพิพาทเกี่ยวกับผลกระทบต่อสิ่งแวดล้อม

ลักษณะการประกอบธุรกิจ

Nature of Business

1.3 Procurement of Products

A). Manufacturing of products

Plants of the Company and SFO are located at 35/1 and 35/2 Moo 22, Suwintawong Road, Saladaeng Subdistrict, Bang Nam Prieo District, Chachoengsao Province.

The compound consists of four plants as follow :

1. Aluminium Cable Production Plant
2. Power Cable Production Plant
3. Telephone Cable Production Plant
4. Fibre Optic Cable Production Plant

Plants of SPEWC and PTEWC are located at 8 Moo 5, Tiwanon Road, Banmai Sub-district, Muang District, Pratumtanee Province.

Shanghai Yayang Electric Co., Ltd. plant is located at 2525 Daye R(d), Wuqiao Town, Feng Xian District, Shanghai, China.

Production Capacity and Utilisation Rate :

	Full Capacity (metric tones/year)	Annualised Utilisation Rate (%)		
		2007	2006	2005
CTW				
Aluminium electrical wires	14,400	58	40	48
Copper electrical wires	7,200	63	66	64
Telephone cables (pairs-km)	1,440,000	7	15	8
High voltage power cables	4,800	50	56	73
SPEWC , PTEWC and SFO				
Enameled copper wires	21,600	60	67	74
Power cables	3,600	0.1	0.11	3
Communication cables (pairs-km)	2,304,000	23	20	20
Fibre optic cables (km-fibre)	500,000	15	28	6
Shanghai Yayang				
Enameled copper wires	8,400	73		
	7,200		72	82

B). Sources and Acquisition of Raw Materials

The technology used in the production process is obtained from its Taiwanese shareholders and the Company has continually developed. It has also received technology support from Fujikura Ltd. of Japan for more than 20 years.

Effects on the Environment

The Company never experience any detrimental environmental effects which exceeds government standard from the production process due to the advanced nature of the technology in use.



ลักษณะการประกอบธุรกิจ Nature of Business

วัตถุดิบ

ในปี 2550 วัตถุดิบที่ใช้ในการผลิตของบริษัทฯ ประมาณร้อยละ 87 นำเข้ามาจากต่างประเทศโดยผ่านบริษัทตัวแทนในประเทศไทย และร้อยละ 13 ใช้วัตถุดิบในประเทศ

วัตถุดิบหลักที่บริษัทฯ ใช้ในการผลิตแบ่งได้เป็น 3 ชนิด ดังนี้

ตัวนำ :

วัตถุดิบตัวนำที่สำคัญได้แก่ โลหะสองชนิด คืออลูมิเนียม และทองแดง ซึ่งมีความบริสุทธิ์ในอัตรา ร้อยละ 99.70 สำหรับอลูมิเนียม และร้อยละ 99.90 สำหรับทองแดง โลหะทั้งสองชนิดนำเข้ามาจากต่างประเทศ เช่น ประเทศพม่า, แคมเบีย, แอฟริกา, ออสเตรเลีย, อินเดีย และฟิลิปปินส์

ฉนวน (กึ่งฉนวน) : ปัจจุบันประเภทของฉนวนและกึ่งฉนวนที่บริษัทฯ ใช้มีอยู่ 3 ชนิด ดังนี้

- Thermoplastic ที่ใช้งานมี 2 ชนิด คือ
 - Polyvinyl Chloride จัดซื้อจากผู้ผลิตในประเทศ
 - Polyethylene จัดซื้อจากผู้ผลิตในต่างประเทศทั้งหมด เช่น สหรัฐอเมริกา, ญี่ปุ่น, ฟินแลนด์ และเบลเยียม เป็นต้น
- Thermosetting จัดซื้อจากผู้ผลิตในต่างประเทศทั้งหมด เช่น เบลเยียม, สหรัฐอเมริกา, ญี่ปุ่น, สวีเดน และฟินแลนด์
- Semi-conductive จัดซื้อจากผู้ผลิตในต่างประเทศทั้งหมด เช่น เบลเยียม, ฟินแลนด์, สหรัฐอเมริกา, ญี่ปุ่น และ

สวีเดน

ใยแก้วนำแสง : SFO ซื้อวัตถุดิบใยแก้วนำแสงจากบริษัท พูจิกระ จำกัด เพียงบริษัทเดียวเท่านั้น

2. กลุ่มธุรกิจเพื่อการลงทุน

บริษัทในกลุ่มธุรกิจเพื่อการลงทุนประกอบด้วย บริษัท ซีทีดับบลิว เอเพ็กซ์ จำกัด (ปัจจุบันไม่มีกิจกรรมการดำเนินงาน) และบริษัท ซีทีดับบลิว เมต้า จำกัด ซึ่งกลุ่มบริษัทดังกล่าวประกอบธุรกิจ โดยการลงทุนในบริษัทอื่น โดยมีวัตถุประสงค์เพื่อแสวงหากำไรจากผลต่างระหว่างราคาขายและราคาหุ้น (Capital Gain) เท่านั้น

3. กลุ่มธุรกิจการสื่อสารและโทรคมนาคม

บริษัท LOXPAC เป็นบริษัทที่ได้รับสัมปทานด้านบริการสื่อสารผ่านทางโทรศัพท์ ทั้งในประเทศ และต่างประเทศ รวมถึงโทรสาร โทรศัพท์สาธารณะ วิทยุติดตามตัว โทรศัพท์เคลื่อนที่ ศูนย์เครือข่ายสัญญาณ อินเทอร์เน็ต เคเบิลทีวี ในเขตการค้าและเศรษฐกิจพิเศษ (Free Economic and Trade Zone) ของประเทศเกาหลีเหนือ บริษัทฯ ได้ร่วมก่อตั้งบริษัท NEAT & T (North East Asia Telephone & Telecommunications Co.) เป็นผู้ประกอบการในเขตการค้าและเศรษฐกิจพิเศษภายในประเทศเกาหลีเหนือเมื่อปี 2539 โดยร่วมลงทุนกับ KPTC (Korea Postal & Telecommunications Co.) NEAT&T มีผลกำไรจากการดำเนินงานนับตั้งแต่ก่อตั้ง โดยในช่วง 4 ปี ที่ผ่านมา ตั้งแต่ปี 2547, 2548, 2549 และ 2550 มีการจ่ายเงินปันผล เป็นจำนวน 0.48, 0.60, 0.48 และ 0.41 ล้านดอลลาร์สหรัฐอเมริกา ตามลำดับ ทั้งนี้เงินปันผลสำหรับปี 2549 และปี 2550 ลดลงจากปีก่อน เนื่องจากกิจกรรมทางธุรกิจระหว่างประเทศในประเทศเกาหลีเหนือถดถอยจากการที่ทดลองชิปนาฬิกาควอตซ์

ลักษณะการประกอบธุรกิจ Nature of Business

Raw materials

In 2007, around eighty-seven per cent (87%) of the raw material used in the production process is imported from various countries through various agencies in Thailand and thirteen per cent (13%) from domestic market.

Raw material of CTW and its subsidiaries can be divided into three principal categories :

Conductors :

The important conductors are aluminium and copper with a purification rate of 99.70 per cent and 99.90 per cent, respectively. Aluminium and copper are imported from Myanmar, Zambia, Africa, Australia, India and Philippine.

Insulator (Semi-Insulator) :

There are three types of insulators used in the production process

- Thermoplastic insulators
 - Polyvinyl chloride is supplied by domestic suppliers.
 - Polyethylene is imported from oversea suppliers in USA, Japan, Finland and Belgium etc.
- Thermosetting insulators are imported from international suppliers in Belgium, USA, Japan, Sweden and Finland.
- Semi-conductive insulators are imported from international suppliers in Belgium, Finland, USA, Japan and

Sweden.

Fibre Optics : Fujikura Co., Ltd. is the Company's only supplier of fibre optics to SFO.

2. The Holding Group

Companies in the holding group consist of CTW Apex Co., Ltd. (Dormant) and CTW - Beta Co., Ltd. That companies are solely engaged in investing in entities with a view to realise a capital gain.

3. The Telecommunications Group

Loxley Pacific Co., Ltd. is a telecommunications operator for domestic and international telephone and facsimile, pay phone, paging, mobile phone, earth station, Internet and cable TV service provider for FETZ (Free Economic and Trade Zone) in DPRK (Democratic People's of Korea). The company set up a local operator NEAT&T (North East Asia Telephone & Telecommunications Co.) since 1996 in FETZ which is a Joint Venture with KPTC (Korea Postal & Telecommunications Co.). NEAT&T has a consistent operating profit ever since it established especially for the last four years it starts quarterly cash dividends payout in 2004, 2005, 2006 and 2007 in the amount of US\$ 0.48, 0.60, 0.48 and 0.41 million respectively. The year 2006 and 2007 dividends were lower than previous year due to a sharp slow down on international business activities for DPR Korea nuclear stand-out.



ปัจจัยเสี่ยง Risk Factors

1. ปัจจัยความเสี่ยงจากความผันผวนของต้นทุนวัตถุดิบในการผลิต

วัตถุดิบที่บริษัทฯ ใช้ส่วนใหญ่ ซึ่งได้แก่ ทองแดง อลูมิเนียม โพลีไวนิลคลอไรด์, โพลีเอธิลีน และใยแก้วนำแสง ล้วนแต่เป็นสินค้าทางการเกษตรและเหมืองแร่ (Commodity Products) ที่ราคาตลาดขึ้นอยู่กับอุปสงค์ และอุปทานของตลาดโลก และเมื่อราคาวัตถุดิบต้องขึ้นอยู่กับการซื้อขายจึงต้องอยู่ในรูปของสกุลเงินเหรียญสหรัฐฯ ในขณะที่การขายสินค้าจะขายเป็นสกุลเงินบาท ดังนั้นบริษัทฯ จึงมีความเสี่ยงอันเนื่องมาจากความผันผวนของราคาวัตถุดิบ และอัตราแลกเปลี่ยนเงินตราอยู่เสมอ ซึ่งระดับของความเสี่ยงนี้ขึ้นอยู่กับมูลค่าซื้อขายในแต่ละสัญญา นอกจากนี้ราคาน้ำมันที่สูงขึ้นได้ส่งผลกระทบต่อโดยตรงกับราคาของวัตถุดิบหลัก เนื่องจากน้ำมันเป็นส่วนหนึ่งของการผลิตโพลีเอธิลีน และโพลีไวนิลคลอไรด์ ซึ่งเป็นวัตถุดิบหลักที่ใช้ในการผลิตสายเคเบิล อีกทั้งราคาทองแดงก็ได้ปรับสูงขึ้นมากอย่างต่อเนื่องในปี 2550

แนวทางในการแก้ไขหรือป้องกัน :

เพื่อเป็นการบรรเทาความเสี่ยงจากอัตราแลกเปลี่ยนเงินตรา อันเกิดจากการสั่งซื้อวัตถุดิบจากต่างประเทศ หากเป็นไปได้ บริษัทฯ จะพยายามผลักดันความเสี่ยงไปให้ลูกค้าก่อนโดยให้ลูกค้าเป็นผู้จ่ายค่าวัตถุดิบ ซึ่งวิธีปฏิบัติคือลูกค้าจะเป็นผู้จัดหาวัตถุดิบให้บริษัทฯ โดยตรงเพื่อผลิตสายไฟสำเร็จรูปให้ ซึ่งเป็นวิธีการที่ใช้ได้ผลสำเร็จกับลูกค้าที่เป็นหน่วยงานรัฐวิสาหกิจ โดยส่วนใหญ่ ในบางกรณีบริษัทฯ จะจัดซื้อวัตถุดิบโดยทำสัญญาซื้อล่วงหน้า (Forward Contract) พร้อมทั้งออก L/C (Letter of Credit) เพื่อที่จะลดความเสี่ยงด้านนี้ให้น้อยที่สุด นอกจากนี้บริษัทฯ ลดความเสี่ยงด้านราคาโดยเพิ่มการสั่งซื้อวัตถุดิบสำรองไว้ โดยให้จำนวนวัตถุดิบสอดคล้องกับการพยากรณ์ปริมาณคำสั่งซื้อ

2. ปัจจัยความเสี่ยงที่เกิดจากความผันผวนของอัตราแลกเปลี่ยนเงินตรา

ณ วันที่ 31 ธันวาคม 2550 บริษัทฯ และบริษัทย่อยมีภาระหนี้สินที่เป็นเงินตราต่างประเทศทั้งสิ้น 61.49 ล้านดอลลาร์สหรัฐฯ นอกจากนี้ยังมีความเสี่ยงจากความผันผวนของอัตราแลกเปลี่ยนเงินตราต่างประเทศสำหรับเงินลงทุนในบริษัทย่อยและบริษัทร่วมในต่างประเทศ ซึ่งบริษัทฯ ไม่ได้ใช้เครื่องมือทางการเงินใดๆ ในการป้องกันความเสี่ยงด้านอัตราแลกเปลี่ยนไว้ จึงอาจมีความเสี่ยงจากการขาดทุนจากอัตราแลกเปลี่ยนเงินตราได้หากค่าเงินบาทอ่อนลง เมื่อเทียบกับเงินเหรียญสหรัฐอเมริกา

แนวทางในการแก้ไขหรือป้องกัน :

บริษัทฯ และบริษัทย่อยมีนโยบายในเชิงรุกที่จะสนับสนุนการส่งสินค้าออกไปขายยังต่างประเทศเพื่อให้บริษัทฯ มีรายได้เป็นสกุลเงินเหรียญสหรัฐฯ ซึ่งจะเป็นการลดความเสี่ยงจากความผันผวนของอัตราแลกเปลี่ยนเงินตราไปในตัว (Natural hedge) โดยมีบริษัทย่อยแห่งหนึ่งมียอดขายสินค้าเป็นเงินตราต่างประเทศทั้งหมด เนื่องจากสามารถส่งออกในอัตราร้อยละ 100 ของยอดขาย

3. ปัจจัยความเสี่ยงจากอำนาจควบคุมของผู้ถือหุ้นรายใหญ่

ปัจจุบัน ผู้ถือหุ้น 4 รายใหญ่ของบริษัทฯ เป็นบริษัทที่เกี่ยวข้องกันในเครือของกลุ่ม PEWC ซึ่งถือหุ้นในบริษัทฯ รวมทั้งสิ้นประมาณร้อยละ 53 และเมื่อรวมกับผู้ถือหุ้นรายย่อยอื่นๆ ซึ่งเป็นตัวแทนและผู้บริหารจาก PEWC แล้วจะทำให้ PEWC สามารถทำการตัดสินใจในเรื่องที่จะมีผลกระทบต่อนโยบายของบริษัทฯ ได้ ดังนั้นผู้ถือหุ้นรายย่อยจึงอาจมีความเสี่ยงจากการที่ไม่สามารถลงคะแนนเสียงเพื่อคัดค้านผู้ถือหุ้นรายใหญ่ได้

แนวทางในการแก้ไขหรือป้องกัน

บริษัทฯ มีการแต่งตั้งคณะกรรมการตรวจสอบเพื่อตรวจสอบการดำเนินงานของทีมนักบริหาร และให้ความคิดเห็นในการทำรายการที่อาจจะก่อให้เกิดความขัดแย้งทางผลประโยชน์ระหว่างบริษัทและผู้ถือหุ้นที่เกี่ยวข้องกันได้ ทั้งนี้ผู้ถือหุ้น 4 รายใหญ่มองว่าไม่สามารถลงคะแนนเสียงในการเข้าทำรายการระหว่างกันที่ตนเองมีส่วนได้เสีย

4. ปัจจัยความเสี่ยงจากกรณีบริษัทฯ มีเงินให้กู้ยืมระยะยาวแก่บริษัทย่อยเป็นจำนวนมาก

งบการเงินเฉพาะของบริษัทฯ ณ วันที่ 31 ธันวาคม 2550 บริษัทฯ มียอดเงินให้กู้ยืมระยะยาวแก่บริษัทย่อยแห่งหนึ่ง ที่บริษัทฯ ถือหุ้นอยู่ร้อยละ 100 จำนวน 110.01 ล้านบาท เงินให้กู้ยืมดังกล่าวมีจุดประสงค์เพื่อช่วยเหลือทางการเงินแก่บริษัทย่อย

แนวทางในการแก้ไขหรือป้องกัน

บริษัทฯ จะสนับสนุนบริษัทย่อย โดยให้ลดการพึ่งพาบริษัทแม่ และผลักดันให้ทำกำไรให้ได้ บริษัทฯ ได้พยายามให้บริษัทย่อยดังกล่าวชำระหนี้คืนเป็นงวดๆ โดยบริษัทฯ คาดว่าบริษัทย่อยดังกล่าวจะสามารถทำกำไรได้ดีขึ้นในปี 2551

ปัจจัยเสี่ยง

Risk Factors

1. Exposure to the cost of key raw materials

Raw materials in general that used by the Company to manufacture cable products i.e. copper, aluminium, polyvinyl chloride, polyethylene and optic fibers etc.. All of those are commodities and traded on the global market which are subject to price fluctuations in accordance with supply and demand. These international commodities almost all priced in US dollars but Company sales revenue being largely quoted in Baht which does involved currency risk and its significance would pending on the size of the contract. Moreover, lately highly fluctuated oil price also affect the Company's major raw materials price i.e. polyethylene and polyvinyl chloride are mainly used in cable products and so are the copper price it went to continue sky rocket in 2007.

Steps taken to mitigate the risk :

In an effort to mitigate any FX related risk on procuring of raw materials, the Company would first try to pass such exposure to the customer if possible, in other words to have the customer pay for raw material. It is now a common method for the customer to provide raw material to the Company directly and it has been a successful strategy with most State Agencies. In some cases, if otherwise, then the Company will purchase the same amount of FX forward contract at the time to issue its L/C in order to cover the exposure so to minimize any FX risk. In addition, the Company sometimes also raise its raw materials reserve by conforming to the Company's order projections.

2. Risk Factors associated with movements in currency exchange rates

As at 31 December 2007, the Company and its subsidiaries have outstanding liabilities denominate in foreign currencies of USD 61.49 million. In additional, they are also exposure to foreign exchange movements on their foreign subsidiary and associated company, which are not hedged by any derivative financial instrument. They might be exposed to a significant foreign exchange loss if the Baht move weaker against USD.

Steps taken to mitigate the risk :

The Company and subsidiaries now aggressively promote its export business which will be based on US dollars and thereby it could help as a natural hedge mechanics. One subsidiary has total sales in foreign currency due to its export 100%.

3. Control by major shareholders

There are four major shareholders of CTW that ultimately relate to PEWC group, with a total shareholding about 53 per cent plus few individual shareholders that may comprised by PEWC's management and representatives, so PEWC can thus make decisions that directly affect the policy of the Company. Minority shareholders are therefore at risk for its inability to vote against major shareholders.

Steps taken to mitigate the risk:

The Company, as SET rulings, has appointed an Audit Committee to inspect the management team and to comment on transactions that could lead to a conflict of interest between the Company and its related shareholders. Such four major shareholders are prohibited from voting on connected transactions in which they may have conflict of interest.

4. Long-term loans to its subsidiary company

As of 31 December 2007, the CTW's individual financial statements show long-term loans to its a 100% subsidiary company, the amount of Baht 110.01 million. CTW's purpose for making these loans to its subsidiary were mainly for financial support.

Steps taken to mitigate the risk :

CTW will assist its subsidiaries to lower their dependence to the parent company and also enforce their profitability. CTW will try to have that said company make periodic repayment toward these parent company advances. These loans significantly decreased from the previous year. CTW estimated that profitability goal can be totally up to realized during year 2008.



โครงสร้างการถือหุ้นและการจัดการ Shareholding and Management Structure

รายชื่อกลุ่มผู้ถือหุ้นรายใหญ่ / Major Shareholders

ณ วันที่ 3 เมษายน 2550 / as at April 3, 2007

กลุ่มผู้ถือหุ้น Shareholders Group	จำนวนหุ้น No. of Shares	อัตราการถือหุ้น % % of holding	หมายเหตุ Notes
กลุ่ม บจก. แปซิฟิค อิเล็กทริคส์ไวร์แอนด์เคเบิล Pacific Electric Wire & Cable Co., Ltd. (PEWC) Group			
1. บริษัท สิงเวล จำกัด Singvale Pte Ltd.	86,999,500	21.87	นิติบุคคลต่างประเทศ International Juristic Person
2. บริษัท พีอีดับเบิลยูซี (ประเทศไทย) จำกัด PEWC (Thailand) Co., Ltd.	36,206,398	9.10	นิติบุคคลในประเทศ Domestic Juristic Person
3. บริษัท ไทรเจนท์ อินเวสเมนต์ โฮลดิ้ง จำกัด Trigent Investment Holdings Ltd.	28,568,514	7.18	นิติบุคคลต่างประเทศ International Juristic Person
4. บริษัท เอพีดับเบิลยูซี (ประเทศไทย) จำกัด APWC (Thailand) Co., Ltd.	20,186,272	5.07	นิติบุคคลในประเทศ Domestic Juristic Person
	171,960,684	43.22	
กลุ่ม อิตาลีเลียนไทย Italian-Thai Development Plc. Group			
5. บริษัท อิตาลีเลียนไทย ดีเวลอปเม้นท์ จำกัด (มหาชน) Italian-Thai Development Plc.	54,059,871	13.59	นิติบุคคลในประเทศ Domestic Juristic Person
6. บริษัท สยามผลิตภัณฑ์คอนกรีตและอิฐ จำกัด Siam Concrete and Brick Products Co., Ltd.	3,188,686	0.80	นิติบุคคลในประเทศ Domestic Juristic Person
	57,248,557	14.39	
กลุ่มกรุงเทพประกันภัย Bangkok Insurance Plc. Group			
7. บริษัท กรุงเทพประกันภัย จำกัด (มหาชน) Bangkok Insurance Plc.	23,380,424	5.88	นิติบุคคลในประเทศ Domestic Juristic Person
8. นายชัย โสภณพานิช Mr. Chai Sophonpanich	2,731,210	0.69	บุคคลในประเทศ Domestic Natural Person
	26,111,634	6.57	
กลุ่มผู้บริหาร Management Group			
9. นายซุน ทาว-เฮ็ง Mr. Sun Tao-Heng	3,878,460	0.97	บุคคลต่างด้าว International Natural Person
กลุ่มอื่น ๆ / Other Group			
10. Mellon Bank, N.A.	35,000,000	8.80	นิติบุคคลต่างประเทศ International Juristic Person
11. บริษัท ไทยเอ็นวีดีอาร์ จำกัด Thai NVDR Co., Ltd.	23,454,067	5.89	นิติบุคคลในประเทศ Domestic Juristic Person
12. Quam Securities Nominee (Singapore) Pte Ltd.	10,000,000	2.51	นิติบุคคลต่างประเทศ International Juristic Person
13. Fortis Global Custody Services N.V.	9,300,000	2.34	นิติบุคคลต่างประเทศ International Juristic Person
14. HSBC Bank Plc-Clients General A/C	6,304,800	1.58	นิติบุคคลต่างประเทศ International Juristic Person
15. กลุ่มผู้ถือหุ้นรายย่อย Minority Shareholders	54,648,082	13.73	
รวม / Total	397,906,284	100.00	

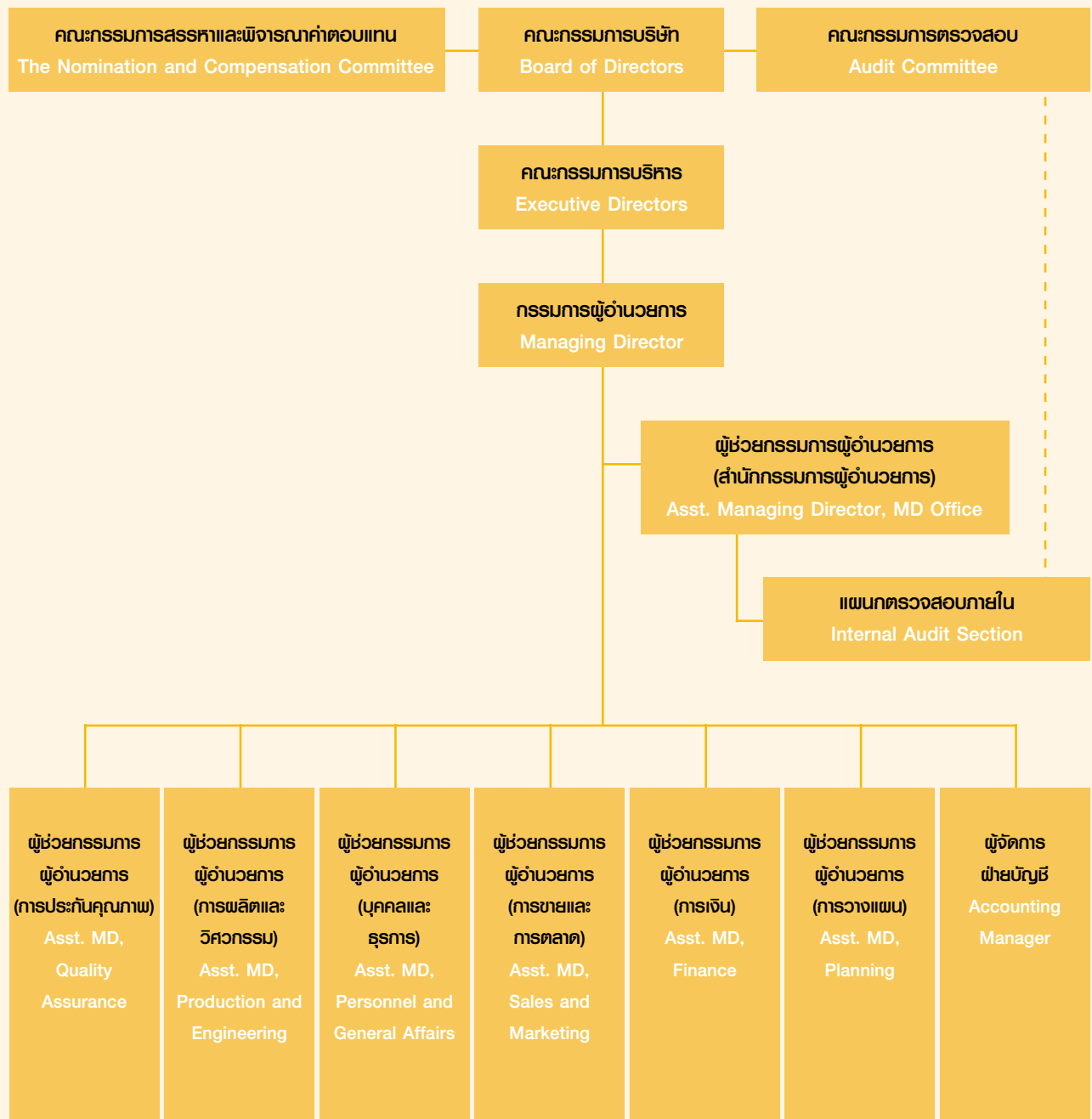
โครงสร้างการถือหุ้นและการจัดการ

Shareholding and Management Structure

โครงสร้างการจัดการ

Management Structure

Charoong Thai Wire & Cable Public Company Limited Organization Chart





โครงสร้างการถือหุ้นและการจัดการ Shareholding and Management Structure

โครงสร้างกรรมการบริษัทฯ

บริษัทฯ ประกอบด้วยคณะกรรมการทั้งหมด 4 ชุดดังนี้

1. คณะกรรมการ

ณ วันที่ 31 ธันวาคม 2550 บริษัทฯ มีกรรมการทั้งหมด 13 ท่าน ประกอบด้วย

ชื่อ	ตำแหน่ง
1. นายชัย โสภณพนิช	ประธานกรรมการ
2. นายเปรมชัย กรรณสูต *	รองประธานกรรมการบริหาร
3. นายชุน ทาว-เฮิน *	กรรมการผู้อำนวยการ
4. นายพรวุฒิ สารสิน	ประธานกรรมการตรวจสอบและกรรมการอิสระ
5. นายเจิ้ง แอนดี้ เซา-จูน	กรรมการ
6. นายไผท ชาครบัณฑิต	กรรมการ
7. นายเกษม กุหลาบแก้ว *	กรรมการและกรรมการสรรหาและพิจารณาค่าตอบแทน
8. นางสุนันทา แพงสุข *	กรรมการและผู้ช่วยกรรมการผู้อำนวยการ (การเงิน)
9. นางนิภาพร จรณะจิตต์	กรรมการและกรรมการสรรหาและพิจารณาค่าตอบแทน
10. นายสุพล ผลโกศล	ประธานกรรมการสรรหาและพิจารณาค่าตอบแทน กรรมการตรวจสอบและกรรมการอิสระ
11. นายอิสุมิ อิชิคาว่า	กรรมการตรวจสอบและกรรมการอิสระ
12. นายยวน จุ้น ถัง	กรรมการ
13. นายลี ไมเคิล เซา จูน	กรรมการ

หมายเหตุ : * เป็นกรรมการผู้มีอำนาจลงนามผูกพันบริษัทฯ

นอกจากนี้ บริษัทฯ มีนายพงส์ สารสิน ดำรงตำแหน่งเป็นประธานกิตติมศักดิ์ของบริษัทฯ

ขอบเขตอำนาจหน้าที่

หน้าที่และความรับผิดชอบของคณะกรรมการ ซึ่งกำหนดตามข้อบังคับบริษัทฯ มีดังต่อไปนี้

- แต่งตั้งกรรมการบริษัทฯ จำนวนหนึ่งเป็นคณะกรรมการบริหาร ซึ่งประกอบด้วย ประธานกรรมการบริหาร รองประธานกรรมการบริหาร และตำแหน่งอื่นๆ ตามที่คณะกรรมการเห็นสมควร โดยกำหนดให้กรรมการบริหารชุดดังกล่าวมีอำนาจหน้าที่บริหารและควบคุมกิจการของบริษัทฯ ตามที่คณะกรรมการบริษัทฯ กำหนดหรือมอบหมาย
- คณะกรรมการต้องมีการประชุมกันอย่างน้อย 3 เดือนครั้ง ณ สถานที่ประชุม อันเป็นที่ตั้งของสำนักงานใหญ่หรือจังหวัดใกล้เคียง
- พิจารณากำหนดทิศทางและนโยบายการดำเนินงานของบริษัทฯ และกำกับควบคุมดูแลให้ฝ่ายจัดการดำเนินการให้เป็นไปตามนโยบายที่กำหนดไว้อย่างมีประสิทธิภาพและประสิทธิผลเพื่อเพิ่มมูลค่าทางเศรษฐกิจสูงสุดให้แก่บริษัทฯ และเกิดผลตอบแทนสูงสุดให้แก่ผู้ถือหุ้น
- แจ้งให้ผู้ถือหุ้นรับทราบหรือจัดประชุมผู้ถือหุ้นทันที เมื่อเกิดเหตุการณ์สำคัญที่มีผลกระทบต่อกิจการดำเนินงานหรือฐานะทางการเงินของบริษัทฯ และ/หรือ ผลประโยชน์ของผู้ถือหุ้น

นอกจากนี้ คณะกรรมการบริษัทฯ ได้มอบอำนาจให้กรรมการผู้อำนวยการและคณะกรรมการบริหารในการบริหารงานทั่วไปของบริษัทฯ โดยจะไม่รวมถึงอำนาจในการอนุมัติรายการที่มีส่วนได้เสีย หรืออาจมีความขัดแย้งทางผลประโยชน์ในลักษณะอื่นใดกับบริษัทฯ หรือบริษัทย่อย และได้มอบอำนาจให้กรรมการผู้อำนวยการมีอำนาจหน้าที่ในการซื้อหรือขายทรัพย์สินถาวรได้ในวงเงินไม่เกินกว่า 25 ล้านบาท โดยที่ประธานกรรมการจะเป็นผู้อนุมัติในวงเงินที่สูงเกินกว่านี้

โครงสร้างการถือหุ้นและการจัดการ

Shareholding and Management Structure

Directors Structure

1. The Board of Directors.

The Company's 13 Directors as at 31 December 2007 were :

Name	Position
1. Mr. Chai Sophonpanich	Chairman
2. Mr. Premchai Karnasuta *	Executive Vice - Chairman
3. Mr. Sun Tao-Heng *	Managing Director
4. Mr. Pornwut Sarasin	Chairman of Audit Committee and Independent Director
5. Mr. Cheng Andy Chow-Chun	Director
6. Mr. Pathai Chakornbundit	Director
7. Mr. Kasem Kularbkeo *	Director and Member of the Nomination and Compensation Committee
8. Mrs. Sununtha Phaengsook *	Director and Asst. Managing Director, Finance
9. Mrs. Nijaporn Charanachitta	Director and Member of the Nomination and Compensation Committee
10. Mr. Suphol Pholkosol	Chairman of the Nomination and Compensation Committee, Audit Committee Member and Independent Director
11. Mr. Izumi Ishikawa	Audit Committee Member and Independent Director
12. Mr. Yuan Chun-Tang	Director
13. Mr. Lee Michael Chao Chun	Director

Remark : * Authorised directors

Mr. Pong Sarasin is the Honorary Chairman of the Company.

Authorities and Duties

The Board of Directors' duties and responsibilities, as included in but not limited to the Articles of Association of the Company are :

1. To appoint an Executive Board of Directors consisting of the Executive Chairman, Executive Vice - Chairman and other positions as necessary, to have the authority to administer and manage the operations of the Company as assigned by the Board of Directors.
2. To arrange meetings at least once in every three months at the Head Office of the Company or the province nearby in the meeting.
3. To implement and direct the Company's policies, as well as monitor and supervise its operations to maximize economic value and shareholders' wealth.
4. To notify shareholders immediately or call a shareholders' meeting in regard to events that might have a significant impact on the Company's operations or financial status and/or shareholders' benefits.

Besides, the Board of Directors delegates management authority to manage or make decisions relating to the normal business practices of the Company, but it is not allowed to approve transactions that may cause a conflict of interest among members of the executive management.

In addition to the above, the Board of Directors has granted the Managing Director the authority to approve purchases or sales of assets in the maximum value of Baht 25 million, with any amount higher than that to requiring the approval from the Chairman of the Board of Directors.



โครงสร้างการถือหุ้นและการจัดการ Shareholding and Management Structure

2. คณะกรรมการตรวจสอบ

ณ วันที่ 31 ธันวาคม 2550 คณะกรรมการตรวจสอบประกอบด้วย

ชื่อ	ตำแหน่ง	การเข้าร่วมประชุม/การประชุมทั้งหมด (ครั้ง)
1. นายพรวุฒิ สารสิน	ประธานกรรมการตรวจสอบและกรรมการอิสระ	4/4
2. นายสุพล ผลโกศล	กรรมการตรวจสอบและกรรมการอิสระ	4/4
3. นายอิศุมิ อิชิคาวา *	กรรมการตรวจสอบและกรรมการอิสระ	2/4

หมายเหตุ * เข้าดำรงตำแหน่งกรรมการตั้งแต่วันที่ 1 กรกฎาคม 2550

ขอบเขต หน้าที่ และความรับผิดชอบ

1. สอบทานรายงานการเงินของบริษัทฯ ให้ถูกต้องตรงต่อความเป็นจริง ครบถ้วน เพียงพอ เชื่อถือได้
2. สอบทานระบบควบคุมภายในและการตรวจสอบภายในของบริษัทฯ ให้เหมาะสมและมีประสิทธิภาพ
3. คัดเลือก และเสนอความเห็นแต่งตั้งผู้สอบบัญชีของบริษัทฯ พร้อมทั้งผลตอบแทนในการสอบบัญชีประจำปี
4. ดูแลให้บริษัทฯ ปฏิบัติตามข้อกำหนด และกฎหมายที่เกี่ยวข้อง
5. ป้องกันไม่ให้เกิดความขัดแย้งทางผลประโยชน์ระหว่างบุคคลที่เกี่ยวข้อง
6. จัดทำรายงานการปฏิบัติงานของคณะกรรมการตรวจสอบเสนอคณะกรรมการบริษัทฯ
7. จัดทำรายงานการกำกับดูแล และผลการปฏิบัติงานของคณะกรรมการตรวจสอบ เสนอแก่ผู้ถือหุ้น โดยเปิดเผยไว้ในรายงานประจำปีของบริษัทฯ
8. คณะกรรมการตรวจสอบต้องประชุมอย่างน้อยปีละ 4 ครั้ง และอาจเชิญฝ่ายจัดการหรือผู้ที่เกี่ยวข้องเข้าร่วมประชุม และให้ข้อมูลในส่วนที่เกี่ยวข้องได้
9. ประสานงานกับผู้สอบบัญชี และผู้ตรวจสอบภายใน ในการตรวจสอบการดำเนินงานด้านต่างๆ ให้เป็นไปตามนโยบายของบริษัทฯ
10. ในกรณีมีข้อสงสัยว่าอาจมีการทุจริต หรือสิ่งผิดปกติหรือมีข้อบกพร่องสำคัญในระบบควบคุมภายใน ให้มีอำนาจทำการตรวจสอบ ได้สวน หรือสอบสวน และเสนอรายงานการตรวจสอบได้สวน หรือสอบสวนต่อคณะกรรมการบริษัทฯ

ประธานกรรมการตรวจสอบและกรรมการตรวจสอบมีวาระดำรงตำแหน่งคราวละ 3 ปี

3. คณะกรรมการสรรหาและพิจารณาค่าตอบแทน

ณ วันที่ 31 ธันวาคม 2550 คณะกรรมการสรรหาและพิจารณาค่าตอบแทนประกอบด้วย

ชื่อ	ตำแหน่ง	การเข้าร่วมประชุม/การประชุมทั้งหมด (ครั้ง)
1. นายสุพล ผลโกศล	ประธานกรรมการสรรหาและพิจารณาค่าตอบแทน	1/1
2. นางนิจพร จรณะจิตต์	กรรมการสรรหาและพิจารณาค่าตอบแทน	1/1
3. นายเกษม กุหลาบแก้ว	กรรมการสรรหาและพิจารณาค่าตอบแทน	1/1

ขอบเขต หน้าที่ และความรับผิดชอบ

1. กำหนดนโยบาย หลักเกณฑ์และกระบวนการในการสรรหากรรมการบริษัทฯ และผู้บริหารระดับสูง
2. พิจารณาสรรหาบุคคลที่มีคุณสมบัติเหมาะสม เพื่อเสนอแต่งตั้งเป็นกรรมการ และผู้บริหารระดับสูง
3. พิจารณากำหนดหลักเกณฑ์ในการจ่ายค่าตอบแทน และรูปแบบค่าตอบแทนให้แก่กรรมการและผู้บริหารระดับสูง
4. พิจารณาเสนอค่าตอบแทนให้แก่กรรมการบริษัทฯ และต่อที่ประชุมผู้ถือหุ้นเพื่อพิจารณาอนุมัติ

ประธานกรรมการสรรหา และพิจารณาค่าตอบแทน และกรรมการสรรหาและพิจารณาค่าตอบแทน มีวาระดำรงตำแหน่งคราวละ 3 ปี

โครงสร้างการถือหุ้นและการจัดการ Shareholding and Management Structure

2. Audit Committee

The Company's Audit Committee as at 31 December 2007 :

Name	Position	Meeting Attendance/Total Meeting (times)
1. Mr. Pornwut Sarasin	Chairman of Audit Committee and Independent Director	4/4
2. Mr. Suphol Pholkosol	Audit Committee Member and Independent Director	4/4
3. Mr. Izumi Ishikawa	Audit Committee Member and Independent Director	2/4

Remark : He has appointed to be the Company's director dated July 1, 2007.

Scope, functions and responsibilities of the Company's Audit Committee.

1. Review financial reports of the Company to ensure they are correct, sufficient and credible.
2. Ensure that the Company has adequate and effective internal control systems and appropriate internal audit procedure.
3. Review the selection and proposed appointment of the Company's external auditor, including proposed audit fees.
4. Ensure that the Company follows all relevant regulations and laws.
5. Ensure that the Company does not engage in any activity that may lead to a conflict of interest between related persons.
6. Prepare a report on the operations of the Audit Committee to be submitted to the Board of Directors.
7. Prepare a report on the supervision and operation of inspections to be submitted to shareholders in the annual report of the Company.
8. Hold at least four meetings annually and invite management or concerned parties to attend such meetings and provide information on involved matters.
9. Co-ordinate with external and internal auditors in auditing operations to ensure they comply with the policies of the Company.
10. To investigate and report the results of investigations concerning suspected significant irregularities, abnormalities or shortcomings in the internal control system to the Board of Directors.

Chairman and Members of Audit Committee are in 3 years per a period.

3. The Nomination and Compensation Committee

The Company's Nomination and Compensation Committee as at 31 December 2007 :

Name	Position	Meeting Attendance/Total Meeting (times)
1. Mr. Suphol Pholkosol	Chairman of the Nomination and Compensation Committee	1/1
2. Mrs. Nijaporn Charanachitta	Member of the Nomination and Compensation Committee	1/1
3. Mr. Kasem Kularbkeo	Member of the Nomination and Compensation Committee	1/1

Duties and responsibilities of the Company's Nomination and Compensation Committee

1. To set the policy, the criteria and process of nominating Board members and top executives.
2. To consider and select the list of qualified candidates for presenting to become the Board member and top executives.
3. To consider and formulate the criteria and the form of payment to directors and top executives.
4. To consider and recommend the directors' compensation to the Shareholders' meeting for approval.

Chairman and Member of the Nomination and Compensation Committee are in 3 years per a period.



โครงสร้างการถือหุ้นและการจัดการ Shareholding and Management Structure

4. คณะกรรมการบริหาร

ณ วันที่ 31 ธันวาคม 2550 คณะกรรมการบริหารและผู้บริหารของบริษัทฯ ประกอบด้วย

ชื่อ	ตำแหน่ง
1. นายเปรมชัย กรรณสูต	รองประธานกรรมการบริหาร
2. นายชุน ทาว-เฮิน	กรรมการผู้อำนวยการ
3. นายเกษม กุหลาบแก้ว	กรรมการบริหาร
4. นางสุนันทา พงศ์สุข	กรรมการและผู้ช่วยกรรมการผู้อำนวยการ (การเงิน)
5. นายธนสิทธิ์ อังกสิทธิ์	ผู้ช่วยกรรมการผู้อำนวยการ (การขายและการตลาด)
6. นายสุวิทย์ วีระพงษ์	ผู้ช่วยกรรมการผู้อำนวยการ (การผลิตและวิศวกรรม)
7. นายก๊วย ชิ-จง	ผู้ช่วยกรรมการผู้อำนวยการ (การวางแผน)
8. นายพลวัฒน์ เจริญสุขไพศาล	ผู้ช่วยกรรมการผู้อำนวยการ (บุคคลและธุรการ)
9. นายสถิตย์ ตาบเพ็ชร	ผู้ช่วยกรรมการผู้อำนวยการ (การประกันคุณภาพ)
10. นายจิ่ง เซ้า-ซุน	ผู้ช่วยกรรมการผู้อำนวยการ (สำนักกรรมการผู้อำนวยการ)
11. นางอาภาณัฐ วงษ์จวีต	ผู้จัดการฝ่ายบัญชี

หน้าที่และความรับผิดชอบของกรรมการบริหาร และผู้บริหาร มีดังนี้

- กำกับดูแลการดำเนินงานโดยรวมให้เป็นไปตามนโยบายของบริษัทฯ และกำหนดกลยุทธ์การดำเนินธุรกิจให้สอดคล้องกับนโยบายหลักของคณะกรรมการบริษัทฯ โดยจะไม่รวมถึงอำนาจอนุมัติรายการที่มีส่วนได้เสียหรืออาจมีความขัดแย้งทางผลประโยชน์ในลักษณะอื่นใดกับบริษัทฯ หรือบริษัทย่อย
- กำกับดูแลให้นโยบายและกลยุทธ์ดังกล่าวข้างต้นมีการนำไปใช้ปฏิบัติอย่างเหมาะสม
- บริหารจัดการงานตามที่ได้รับมอบหมายในแต่ละหน่วยงาน
- ดำเนินกิจการที่เกี่ยวข้องกับการปฏิบัติงานทั่วไปในแต่ละวัน

เลขานุการคณะกรรมการ

นายไพโรจน์ ต้นสุวิวงศ์

โครงสร้างการถือหุ้นและการจัดการ Shareholding and Management Structure

4. Executive Directors and Management Team

The Company's Executive Directors and Management Team as at 31 December 2007 :

Name	Position
1. Mr. Premchai Karnasuta	Executive Vice - Chairman
2. Mr. Sun Tao-Heng	Managing Director
3. Mr. Kasem Kularbkeo	Executive Director
4. Mrs. Sununtha Phaengsook	Director and Asst. Managing Director, Finance
5. Mr. Tanasit Aungkasit	Asst. Managing Director, Sales and Marketing
6. Mr. Suvit Veerapong	Asst. Managing Director, Production and Engineering
7. Mr. Kuei Chih-Chung	Asst. Managing Director, Planning
8. Mr. Ponrawat Charoengsukpaisarn	Asst. Managing Director, Personnel and General Affair
9. Mr. Sathit Tabpech	Asst. Managing Director, Quality Assurance
10. Mr. Chang Hsiao-Chun	Asst. Managing Director, Office of Managing Director
11. Mrs. Apanut Wongjarit	Accounting Manager

The duties and responsibilities of the Company's Executive Directors and Management Team are as follows :

1. To carry out the Company's policies and to develop strategies according to policies set out by the Board of Directors, exclude approve to benefit or conflict of the company and subsidiaries.
2. To ensure that such policies and strategies are applied properly.
3. To manage their respective assignments and departments.
4. Be responsible for day-to-day operations.

Secretary of the Board of Directors.

Mr. Pairoj Tunsuriwongse



โครงสร้างการถือหุ้นและการจัดการ Shareholding and Management Structure

การเข้าร่วมประชุมของคณะกรรมการ / The Board Attendance of Directors

ในปี 2550 บริษัทฯ มีการประชุมคณะกรรมการจำนวน 4 ครั้ง และรายละเอียดการเข้าร่วมประชุมของกรรมการแต่ละท่านเป็นดังนี้
In 2007, the Company's Board of Directors held 4 meetings and details of the Board attendance of each director were as follow :

ชื่อ Name	จำนวนครั้งที่เข้าร่วมประชุม (Number of Attendance)
1. นายชัย ไสภณพนิช Mr. Chai Sophonpanich	4
2. นายเปรมชัย กรรณสูต Mr. Premchai Karnasuta	1
3. นายซุน ทาว-เฮิน Mr. Sun Tao-Heng	4
4. นายพรวุฒิ สารสิน Mr. Pornwut Sarasin	4
5. นายเจ็ง แอนดี้ เซา-จุน Mr. Cheng Andy Chow-Chun	4
6. นายไผท ชาครบับณฑิต Mr. Pathai Chakorbundit	3
7. นายเกษม กุหลาบแก้ว Mr. Kasem Kularbkeo	4
8. นางสุนันทา แผงศุข Mrs. Sununtha Phaengsook	4
9. นางนิจพร จรณะจิตต์ Mrs. Nijaporn Charanachitta	3
10. นายสุพล ผลโกศล Mr. Suphol Pholkosol	4
11. นายเคอิชิ มาเอฮาระ * Mr. Keiichi Maehara	-
12. นายยวน จุ้น ถัง Mr. Yuan Chun-Tang	3
13. นายลี ไมเคิล เซา จุน Mr. Lee Michael Chao-Chun	4
14. นายอิซุมิ อิชิคาวา ** Mr. Izumi Ishikawa	2

หมายเหตุ * ดำรงตำแหน่งกรรมการถึงวันที่ 30 มิถุนายน 2550

Remarks : To be in office until June 30, 2007.

** เข้าดำรงตำแหน่งกรรมการตั้งแต่วันที่ 1 กรกฎาคม 2550

He has appointed to be the Company's director dated July 1, 2007.

โครงสร้างการถือหุ้นและการจัดการ Shareholding and Management Structure

นโยบายการจ่ายค่าตอบแทนให้แก่กรรมการ

ค่าตอบแทนที่จ่ายให้แก่กรรมการ มีดังนี้

1. บทเบ็ดเสร็จกรรมการที่กำหนดจ่ายตามข้อบังคับ

ตามข้อบังคับของบริษัทฯ กำหนดให้ที่ประชุมผู้ถือหุ้นมีมติจ่ายค่าบำเหน็จตอบแทน ให้แก่กรรมการและพนักงานทุกปี ในอัตรารวมกันไม่เกินร้อยละ 3 ของยอดขาย โดยจัดสรรให้แก่กรรมการ 1 ใน 3 ส่วน และให้แก่พนักงาน 2 ใน 3 ส่วน

ในการจ่ายเงินค่าบำเหน็จตอบแทนให้แก่กรรมการดังกล่าว คณะกรรมการสรรหาและพิจารณาค่าตอบแทนของบริษัทฯ จะประชุมและปรึกษาร่วมกันเพื่อจัดสรรเงินบำเหน็จให้แก่กรรมการ โดยแบ่งเงินค่าบำเหน็จออกเป็นส่วนเท่าๆ กัน และจัดสรรดังนี้

ประธานกรรมการ	ได้รับในอัตรา	2 ส่วน
รองประธานกรรมการ	ได้รับในอัตรา	1.5 ส่วน
กรรมการ	ได้รับในอัตรา	1 ส่วน

ในกรณีมีเศษ หรือมีการปรับอัตราส่วนในการจัดสรร ให้คณะกรรมการสรรหาและพิจารณาค่าตอบแทนร่วมกันพิจารณาจัดสรรได้ตามที่เห็นว่าเหมาะสม สำหรับกรรมการที่ดำรงตำแหน่งกรรมการไม่เต็มปีในปีที่มีการจ่ายค่าบำเหน็จ ให้เฉลี่ยจ่ายตามจำนวนวันที่ดำรงตำแหน่งในปีนั้นๆ

2. เบี้ยประชุม

2.1 ค่าเบี้ยประชุมกรรมการ

ที่ประชุมผู้ถือหุ้นประจำปี 2550 ได้มีมติอนุมัติให้จ่ายค่าตอบแทนให้แก่กรรมการที่เข้าร่วมประชุมครั้งละ 15,000 บาท

2.2 ค่าเบี้ยประชุมกรรมการตรวจสอบ

ที่ประชุมวิสามัญผู้ถือหุ้น ครั้งที่ 1/2544 ได้มีมติอนุมัติค่าเบี้ยประชุมให้แก่กรรมการตรวจสอบที่เข้าร่วมประชุมแต่ละครั้ง ดังนี้

- ประธานกรรมการตรวจสอบ	40,000 บาท
- กรรมการตรวจสอบ	30,000 บาท

2.3 ค่าเบี้ยประชุมกรรมการสรรหาและพิจารณาค่าตอบแทน

ที่ประชุมคณะกรรมการครั้งที่ 3/2549 ได้มีมติกำหนดค่าเบี้ยประชุมให้แก่กรรมการสรรหาและพิจารณาค่าตอบแทน ดังนี้

- ประธานกรรมการสรรหาและพิจารณาค่าตอบแทน ปีละ	40,000 บาท
- กรรมการสรรหาและพิจารณาค่าตอบแทน ปีละ	30,000 บาท

The director compensation policy

The compensation of director consists of :

1. The director remuneration

According to the Company's Articles of Association, a resolution shall be issued at the Meeting of Shareholders for paying remuneration to directors and employees every year at a total rate of not more than 3 per cent of total sales, with allocations in favor of directors at one-third and in favor of employees at two-third.

Regarding such payment of remuneration to directors, the allocation is made in consultation between the chairman and some directors of the Company by means of distribution according to the number of portions, with each portion receiving an equal amount, as follows :

The chairman shall receive at the rate of	2 portions.
The vice-chairman shall receive at the rate of	1.5 portions.
The director shall receive at the rate of	1 portion.

The chairman and directors shall consider together for allocation as appropriate in case having faction or adjustment of allocated proportion.

As for the directors who are not to be the director full year, their remuneration shall be calculated average according to the number of days in term of office of those.

2. Meeting fees

2.1 Meeting fees for director :

The 2007 Annual General Meeting of Shareholders resolved to approve the meeting fees for directors who only present at the meeting at Baht 15,000 per meeting.

2.2 Meeting fees for audit committee :

The Extraordinary General Meeting of Shareholders No.1/2001 resolved to approve the meeting fees for audit committee who only present at meeting as follow :

- Chairman of Audit Committee	Baht 40,000 per meeting.
- Member of Audit Committee	Baht 30,000 per meeting.

2.3 Meeting fees for nomination and compensation committee :

The Meeting of the Board of Directors No. 3/2006 resolved to determine the meeting fees for nomination and compensation committee as follow :

- Chairman of Nomination and Compensation Committee	Baht 40,000 per year.
- Member of Nomination and Compensation Committee	Baht 30,000 per year.



โครงสร้างการถือหุ้นและการจัดการ Shareholding and Management Structure

ค่าตอบแทนกรรมการสำหรับปี 2550 / The Compensation of Directors for 2007

- ค่าตอบแทนที่เป็นตัวเงิน / Monetary Compensation

ที่ No.	ชื่อ Name	ตำแหน่ง Position	ค่าเบี้ยประชุม Meeting Fees (บาท / Baht)	บำเหน็จกรรมการ Director Remuneration (บาท / Baht)
1.	นายชัย โสภณพานิช Mr. Chai Sophonpanich	ประธานกรรมการ Chairman	60,000	2,511,000
2.	นายเปรมชัย กรรณสูต Mr. Premchai Karnasuta	รองประธานกรรมการบริหาร Executive Vice-Chairman	15,000	2,511,000
3.	นายซุน ทาว-เฮิน Mr. Sun Tao-Heng	กรรมการผู้อำนวยการ Managing Director	60,000	1,674,000
4.	นายพรวุฒิ สารสิน Mr. Pornwut Sarasin	ประธานกรรมการตรวจสอบและกรรมการอิสระ Chairman of Audit Committee and Independent Director	60,000	1,674,000
5.	นายเจ็ง แอนดี้ เซา-จูน Mr. Cheng Andy Chow-Chun	กรรมการ Director	60,000	1,674,000
6.	นายไผท ชาครบัณฑิต Mr. Pathai Chakorbundit	กรรมการ Director	45,000	1,674,000
7.	นายเกษม กุลลาบแก้ว Mr. Kasem Kularbkeo	กรรมการและกรรมการสรรหาและพิจารณาค่าตอบแทน Director and Member of the Nomination and Compensation Committee	60,000	1,674,000
8.	นางสุนันทา แพงสุข Mrs. Sununtha Phaengsook	กรรมการและผู้ช่วยกรรมการผู้อำนวยการ (การเงิน) Director and Asst. Managing Director, Financial	60,000	1,674,000
9.	นางนิจพร จรณะจิตต์ Mrs. Nijaporn Charanachitta	กรรมการและกรรมการสรรหาและพิจารณาค่าตอบแทน Director and Member of the Nomination and Compensation Committee	45,000	1,674,000
10.	นายสุพล ผลโกศล Mr. Suphol Pholkosol	กรรมการตรวจสอบ, กรรมการอิสระ และ ประธานกรรมการสรรหาและพิจารณาค่าตอบแทน Audit Committee Member, Independent Director and Chairman of the Nomination and Compensation Committee	60,000	1,674,000
11.	นายเคอิชิ มาเอฮารา * Mr. Keiichi Maehara	กรรมการตรวจสอบและกรรมการอิสระ Audit Committee Member and Independent Director	-	1,674,000
12.	นายชวน จุ้น ถัง Mr. Yuan Chun-Tang	กรรมการ Director	45,000	1,674,000
13.	นายลี ไมเคิล เซา จูน Mr. Lee Michael Chao-Chun	กรรมการ Director	60,000	1,674,000
14.	นายอิซุมิ อิชิคาว่า ** Mr. Izumi Ishikawa	กรรมการตรวจสอบและกรรมการอิสระ Audit Committee Member and Independent Director	30,000	-
รวม / Total			660,000	23,436,000

หมายเหตุ / Remarks

* ดำรงตำแหน่งกรรมการถึงวันที่ 30 มิถุนายน 2550 / To be director until June 30, 2007.

** เข้าดำรงตำแหน่งกรรมการตั้งแต่วันที่ 1 กรกฎาคม 2550 / He has appointed to be the Company's director dated July 1, 2007.

ณ วันที่ 31 ธันวาคม 2550 บริษัทฯ มีกรรมการทั้งหมด 13 ท่าน / As at 31 December 2007, CTW had 13 directors.

โครงสร้างการถือหุ้นและการจัดการ Shareholding and Management Structure

ค่าตอบแทนคณะกรรมการตรวจสอบสำหรับปี 2550 /

The Compensation of Audit Committee for 2007

ชื่อ Name	ตำแหน่ง Position	ค่าเบี้ยประชุม (บาท) Meeting Fees (Baht)
1. นายพรวุฒิ สารสิน Mr. Pornwut Sarasin	ประธานกรรมการตรวจสอบ Chairman of Audit Committee	160,000
2. นายสุพล ผลโกศล Mr. Suphol Pholkosol	กรรมการตรวจสอบ Audit Committee Member	120,000
3. นายเคอิชิ มาเอฮาระ Mr. Keiichi Maehara	กรรมการตรวจสอบ Audit Committee Member	30,000
4. นายอิซุมิ อิชิคาว่า Mr. Izumi Ishikawa	กรรมการตรวจสอบ Audit Committee Member	60,000
รวม / Total		370,000

ค่าตอบแทนคณะกรรมการสรรหาและพิจารณาค่าตอบแทนสำหรับปี 2550 /

The Compensation of the Nomination and Compensation Committee for 2007

ชื่อ Name	ตำแหน่ง Position	ค่าเบี้ยประชุม (บาท) Meeting Fees (Baht)
1. นายสุพล ผลโกศล Mr. Suphol Pholkosol	ประธานกรรมการสรรหาและพิจารณาค่าตอบแทน Chairman of the Nomination and Compensation Committee	40,000
2. นายเกษม กุหลาบแก้ว Mr. Kasem Kularbkeo	กรรมการสรรหาและพิจารณาค่าตอบแทน Member of the Nomination and Compensation Committee	30,000
3. นางนิจพร จรรย์ชาติ Mrs. Nijaporn Charanachitta	กรรมการสรรหาและพิจารณาค่าตอบแทน Member of the Nomination and Compensation Committee	30,000
รวม / Total		110,000

ค่าตอบแทนกรรมการบริหารและผู้บริหารสำหรับปี 2550 /

The Compensation of Executive Directors and Management for 2007

	จำนวน (คน) (Number of person)	เงินเดือน / Salary (ล้านบาท / Million Baht)	ค่าที่ปรึกษาและโบนัส / Consultant Fee and Bonus (ล้านบาท / Million Baht)	รวม / Total (ล้านบาท / Million Baht)
กรรมการบริหารและผู้บริหาร / Executive Directors and Management Team	11	19.38	17.69	37.07



โครงสร้างการถือหุ้นและการจัดการ Shareholding and Management Structure

รายละเอียดเกี่ยวกับผู้บริหาร ผู้มีอำนาจควบคุม และคณะกรรมการ

ผู้บริหารของบริษัทฯ และบริษัทย่อยไม่มีลักษณะต้องห้ามหรือมีประวัติการกระทำผิดกฎหมายหรือเข้าข่ายทุจริต

ชื่อ-สกุล / ตำแหน่ง	อายุ (ปี)	คุณวุฒิทางการศึกษา	% การถือหุ้น	ความสัมพันธ์ทางครอบครัวระหว่างผู้บริหาร	ประสบการณ์การทำงาน 5 ปีย้อนหลัง		
					ระยะเวลา	ตำแหน่ง	บริษัท
นายพงษ์ สารสิน ประธานกิตติมศักดิ์	80	ปริญญาเอก บริหารธุรกิจ (ดุษฎีบัณฑิตกิตติมศักดิ์) จุฬาลงกรณ์มหาวิทยาลัย	0.034	เป็นบิดานายพรวุฒิ สารสิน ซึ่งเป็นกรรมการและประธานกรรมการตรวจสอบของบริษัทฯ	2537 - ปัจจุบัน	ประธานกิตติมศักดิ์	บริษัท จุฬไทยไวร์แอนด์เคเบิล จำกัด (มหาชน)
					2543 - ปัจจุบัน	ประธานกรรมการ	บริษัท ฮอนด้า ออโตโมบิล (ประเทศไทย) จำกัด
					2533 - ปัจจุบัน	กรรมการ	บริษัท เอเซี่ยน พร็อพเพอร์ตี้ ดีเวลลอปเม้นต์ จำกัด (มหาชน)
					2536 - ปัจจุบัน	กรรมการ	บริษัท บางกอกกล๊าส จำกัด
					2533 - ปัจจุบัน	ประธานกรรมการบริหาร	บริษัท ไทยน้ำทิพย์ จำกัด
					2537 - ปัจจุบัน	กรรมการ	บริษัท สัมมากร จำกัด (มหาชน)
นายชัย ไสภณพนิช ประธานกรรมการ	64	- ปริญญาตรี บริหารธุรกิจ มหาวิทยาลัยโคโรนาโด สหรัฐอเมริกา - การอบรมจากสมาคมส่งเสริมสถาบันกรรมการบริษัทไทย (IOD) (DCP 16/2002 และ Chairman10/2004) - ปริญญาบัตร หลักสูตร วิทยาลัยป้องกันราชอาณาจักรภาครัฐ ร่วมกับเอกชน (ปรอ. รุ่นที่ 6)	0.69	-	2529 - ปัจจุบัน	ประธานกรรมการ	บริษัท จุฬไทยไวร์แอนด์เคเบิล จำกัด (มหาชน)
					2532 - ปัจจุบัน	รองประธานกรรมการ	บริษัท ไทยเมทล โพรเซสซิ่ง จำกัด
					2521 - ปัจจุบัน	ประธานกรรมการและกรรมการผู้อำนวยการใหญ่	บริษัท กรุงเทพ ประกันภัย จำกัด (มหาชน)
					2531 - ปัจจุบัน	ประธานกรรมการ	บริษัท ฟู้ดกาวา เมททิล (ไทยแลนด์) จำกัด (มหาชน)
					2522 - ปัจจุบัน	ประธานกรรมการ	บริษัท โรงพยาบาลบำรุงราษฎร์ จำกัด (มหาชน)
					2521 - ปัจจุบัน	รองประธานกรรมการ	บริษัท ไทยรับประกันภัยต่อ จำกัด (มหาชน)
					2532 - ปัจจุบัน	กรรมการ	บริษัท อมตะ คอร์ปอเรชั่น จำกัด (มหาชน)
2512 - ปัจจุบัน	กรรมการ	บริษัท ยูเนียนพลาสติก จำกัด					
นายเปรมชัย วรรณสุด รองประธานกรรมการบริหาร (กรรมการผู้มีอำนาจลงนามผูกพันบริษัทฯ)	54	ปริญญาโท บริหารธุรกิจ มหาวิทยาลัยเซาท์เทิร์น แคลิฟอร์เนีย สหรัฐอเมริกา	-	เป็นน้องชาย นางนิจจร จระณะจิตต์ ซึ่งเป็นกรรมการของบริษัทฯ	2536 - ปัจจุบัน	รองประธานกรรมการบริหาร	บริษัท จุฬไทยไวร์แอนด์เคเบิล จำกัด (มหาชน)
					2522 - ปัจจุบัน	ประธานกรรมการบริหาร	บริษัท อิตาเลียน ไทย ดีเวลลอปเม้นต์ จำกัด (มหาชน)
					2540 - ปัจจุบัน	กรรมการ	บริษัท สยามไฟเบอร์ ออพติคส์ จำกัด
					ปัจจุบัน	กรรมการ	บริษัท ไทยมาจเคน จำกัด
นาย ชุน ทาว-เฮิน กรรมการผู้อำนวยการ (กรรมการผู้มีอำนาจลงนามผูกพันบริษัทฯ)	54	ปริญญาโท บริหารธุรกิจ มหาวิทยาลัยเซาท์เทิร์น แคลิฟอร์เนีย สหรัฐอเมริกา	1.38	-	2537 - ปัจจุบัน	กรรมการผู้อำนวยการ	บริษัท จุฬไทยไวร์แอนด์เคเบิล จำกัด (มหาชน)
					2539 - ปัจจุบัน	กรรมการผู้อำนวยการ	บริษัท ซีทีดับบลิว เบต้า จำกัด
					2539 - ปัจจุบัน	กรรมการ	บริษัท ลีอกซ์เลย์ แปซิฟิก จำกัด
					2540 - ปัจจุบัน	กรรมการผู้อำนวยการ	บริษัท สยามไฟเบอร์ ออพติคส์ จำกัด
					2546 - ปัจจุบัน	กรรมการผู้จัดการ	บริษัท แปซิฟิก อีเล็กทริก ไวร์ แอนด์ เคเบิล จำกัด
					2550 - ปัจจุบัน	ประธานกรรมการ	บริษัท สยามแปซิฟิก อีเล็กทริก ไวร์ แอนด์ เคเบิล จำกัด
					ปัจจุบัน	กรรมการ	บริษัท ไทยเมทล โพรเซสซิ่ง จำกัด
นายพรวุฒิ สารสิน กรรมการ และประธานกรรมการตรวจสอบ	48	ปริญญาโท บริหารธุรกิจ มหาวิทยาลัยเปปเปอร์ไดน์ สหรัฐอเมริกา	0.005	เป็นบุตรชาย นายพงษ์ สารสิน ซึ่งเป็นประธานกิตติมศักดิ์ของบริษัทฯ	2529 - ปัจจุบัน	กรรมการ	บริษัท จุฬไทยไวร์แอนด์เคเบิล จำกัด (มหาชน)
					2544 - ปัจจุบัน	ประธานกรรมการตรวจสอบ	บริษัท จุฬไทยไวร์แอนด์เคเบิล จำกัด (มหาชน)
					2542 - ปัจจุบัน	รองประธานกรรมการ	บริษัท ไทยน้ำทิพย์ จำกัด
นายอิสุมิ อิชิคาว่า กรรมการ และกรรมการตรวจสอบ	49	ปริญญาเอก สาขาวิศวกรรม มหาวิทยาลัยคานาซาว่า ญี่ปุ่น	-	-	2546 - ปัจจุบัน	กรรมการ และกรรมการตรวจสอบ	บริษัท จุฬไทยไวร์แอนด์เคเบิล จำกัด (มหาชน)
					2548 - ปัจจุบัน	กรรมการผู้จัดการ	Fujikura Ltd. (Fujikura Federal Cables Sdn.Bhd.)

โครงสร้างการถือหุ้นและการจัดการ

Shareholding and Management Structure

Details of the Executive Management and Controlling Person

The management of the Company and its subsidiaries have no disqualification or legal disputes.

Name-Surname / Position	Age	Education	% Holding	Family Relation Between Management	5 Years' Work Experience		
					Period	Position	Company
MR. PONG SARASIN Honorary Chairman	80	Honorary Ph.D, Business Administration, Chulalongkorn University	0.034	Father of Mr. Pornwut Sarasin, who is CTW's Director and Chairman of Audit Committee.	1994 - Present 2000 - Present 1990 - Present 1993 - Present 1990 - Present 1994 - Present	Honorary Chairman Chairman Director Director Executive Chairman Director	Charoong Thai Wire & Cable Plc. Honda Automobile (Thailand) Co., Ltd. Asian Property Development Plc. Bangkok Glass Industry Co., Ltd. Thai Pure Drinks Co., Ltd. Sammakorn Plc.
MR. CHAI SOPHONPANICH Chairman	64	- B.A. (Business Administration), Colorado University, USA - Training courses from Thai Institute of Directors (IOD) (DCP 16/2002 and Chairman 10/2004) - Diploma, The National Defence Course for the Joint State - Private Sectors (class 6)	0.69	-	1986 - Present 1989 - Present 1978 - Present 1988 - Present 1979 - Present 1978 - Present 1989 - Present 1969 - Present	Chairman Vice - Chairman Chairman and Senior Managing Director Chairman Chairman Vice - Chairman Director Director	Charoong Thai Wire & Cable Plc. Thai Metal Processing Co., Ltd. Bangkok Insurance Plc. Furukawa Metal (Thailand) Plc. Bumrungrat Hospital Plc. Thai Reinsurance Plc. Amata Corporation Plc. Union Plastic Co., Ltd.
MR. PREMCHAI KARNASUTA Executive Vice - Chairman (Authorized director)	54	MBA, University of Southern California, USA	-	Younger brother of Mrs. Nijaporn Charanachitta, who is CTW's Director.	1993 - Present 1979 - Present 1997 - Present Present	Executive Vice - Chairman Executive Chairman Director Director Director Director	Charoong Thai Wire & Cable Plc. Italian Thai Development Plc. Siam Fiber Optics Co., Ltd. Thai Maruken Co., Ltd. Ital Thai Engineering Co., Ltd. Siam Pacific Holding Co., Ltd.
MR. SUN TAO-HENG Managing Director (Authorized director)	54	MBA, Southern California University, USA	1.38	-	1994 - Present 1996 - Present 1996 - Present 1997 - Present 2003 - Present 2007 - Present Present	Managing Director Managing Director Director Managing Director President Chairman Director Director	Charoong Thai Wire & Cable Plc. CTW - Beta Co., Ltd. Loxley Pacific Co., Ltd. Siam Fiber Optics Co., Ltd. Pacific Electric Wire & Cable Co., Ltd. Siam Pacific Electric Wire & Cable Co., Ltd. Thai Metal Processing Co., Ltd. NEAT & T Co., Ltd.
MR. PORNWUT SARASIN Director and Chairman of Audit Committee	48	MBA, Pepperdine University, USA	0.005	Son of Mr. Pong Sarasin, who is CTW's Honorary Chairman.	1986 - Present 2001 - Present 1999 - Present	Director Chairman of Audit Committee Vice - Chairman	Charoong Thai Wire & Cable Plc. Charoong Thai Wire & Cable Plc. Thai Pure Drinks Co., Ltd.
MR. IZUMI ISHIKAWA Director and Member of Audit Committee	49	Doctor of Philosophy in Engineering Kanazawa University, Japan	-	-	2003 - Present 2005 - Present	Director and Member of Audit Committee Managing Director	Charoong Thai Wire & Cable Plc. Fujikura Ltd. (Fujikura Federal Cables Sdn.Bhd.)



โครงสร้างการถือหุ้นและการจัดการ Shareholding and Management Structure

ชื่อ-สกุล / ตำแหน่ง	อายุ (ปี)	คุณวุฒิทางการศึกษา	% การถือหุ้น	ความสัมพันธ์ทางครอบครัวระหว่างผู้บริหาร	ประสบการณ์การทำงาน 5 ปีย้อนหลัง		
					ระยะเวลา	ตำแหน่ง	บริษัท
นายเจ้ แอนดี เขา-จูน กรรมการ	50	ปริญญาตรี การเงิน มหาวิทยาลัยเซนต์ปีเตอร์สเบิร์ก สหรัฐอเมริกา	0.102	-	2536 - ปัจจุบัน	กรรมการ	บริษัท จุจไทยไวร์แอนด์เคเบิล จำกัด (มหาชน)
					2550 - ปัจจุบัน	กรรมการ	บริษัท สยามแปซิฟิก อิเล็กทริก ไวร์ แอนด์ เคเบิล จำกัด
					2546 - ปัจจุบัน	รองกรรมการผู้จัดการ กรรมการ	บริษัท แปซิฟิก อิเล็กทริก ไวร์ แอนด์ เคเบิล จำกัด บริษัท เอเชีย แปซิฟิก ไวร์ แอนด์ เคเบิล จำกัด
นายลี ไมเคิล เขา จูน กรรมการ	58	ปริญญาตรี บริหารธุรกิจ มหาวิทยาลัยบอสตัน สหรัฐอเมริกา	0.067	-	2547 - ปัจจุบัน	กรรมการ	บริษัท จุจไทยไวร์แอนด์เคเบิล จำกัด (มหาชน)
					2550 - ปัจจุบัน	กรรมการ	บริษัท สยามแปซิฟิก อิเล็กทริก ไวร์ แอนด์ เคเบิล จำกัด
					ปัจจุบัน	ประธานกรรมการ และ กรรมการผู้อำนวยการ กรรมการ	บริษัท แปซิฟิก แอคมี คอฟฟี่ แอนด์ ฟู้ดส์ จำกัด บริษัท เอเชีย แปซิฟิก ไวร์ แอนด์ เคเบิล จำกัด
นายยวน จุ้น ถัง กรรมการ	48	ปริญญาโท วิทยาศาสตร์ประยุกต์ มหาวิทยาลัยเวอร์จิเนีย คานาดา	0.063	-	2547 - ปัจจุบัน	กรรมการ	บริษัท จุจไทยไวร์แอนด์เคเบิล จำกัด (มหาชน)
					2550 - ปัจจุบัน	กรรมการ	บริษัท สยามแปซิฟิก อิเล็กทริก ไวร์ แอนด์ เคเบิล จำกัด
					2546 - ปัจจุบัน	ประธานกรรมการ กรรมการ	บริษัท แปซิฟิก อิเล็กทริก ไวร์ แอนด์ เคเบิล จำกัด บริษัท เอเชีย แปซิฟิก ไวร์ แอนด์ เคเบิล จำกัด
นายเกษม กุหลาบแก้ว กรรมการ กรรมการสรรหาและพิจารณา ค่าตอบแทน (กรรมการผู้มีอำนาจลงนามผูกพันบริษัทฯ)	76	- ปริญญาตรี วิศวกรรมศาสตร์ จุฬาลงกรณ์มหาวิทยาลัย - การอบรมจากสมาคมส่งเสริมสถาบันกรรมการบริษัทไทย (DAP 35/2005) - ปริญญาบัตร หลักสูตรวิทยาลัยป้องกันราชอาณาจักร (วปอ. รุ่นที่ 29)	0.006	-	2538 - ปัจจุบัน	กรรมการ	บริษัท จุจไทยไวร์แอนด์เคเบิล จำกัด (มหาชน)
					2535 - ปัจจุบัน	ที่ปรึกษา	บริษัท จุจไทยไวร์แอนด์เคเบิล จำกัด (มหาชน)
					2549 - ปัจจุบัน	กรรมการสรรหา และพิจารณา ค่าตอบแทน	บริษัท จุจไทยไวร์แอนด์เคเบิล จำกัด (มหาชน)
นายไมท ชากรบัณฑิต กรรมการ	65	ปริญญาตรี วิศวกรรมศาสตร์ (โยธา) จุฬาลงกรณ์มหาวิทยาลัย	-	-	2537 - ปัจจุบัน	กรรมการ	บริษัท จุจไทยไวร์แอนด์เคเบิล จำกัด (มหาชน)
					2530 - ปัจจุบัน	กรรมการ รองประธานบริหารอาวุโส ฝ่ายโครงการและปฏิบัติการ	บริษัท อิตาเลียน ไทย ดีเวลลอปเม้นท์ จำกัด (มหาชน)
					2532 - ปัจจุบัน	กรรมการ	บริษัท ไทยมาจูน จำกัด
					ปัจจุบัน	กรรมการ กรรมการ กรรมการ กรรมการ	บริษัท ไทยนิปปอน สตีล เอ็นจิเนียริ่ง แอนด์ คอนสตรัคชั่น คอร์ปอเรชั่น จำกัด บริษัท ภูมิใจไทยซีเมนต์ จำกัด บริษัท ภูมิ ดีเวลลอปเม้นท์ จำกัด ITD Cementation India Limited.
นางนิจร จรรย์จิตต์ กรรมการ กรรมการสรรหา และพิจารณา ค่าตอบแทน	57	ปริญญาโท บริหารธุรกิจ มหาวิทยาลัยวิสคอนซิน (เมดิสัน) สหรัฐอเมริกา - การอบรมจากสมาคมส่งเสริมสถาบันกรรมการบริษัทไทย (DCP 56/2005)	-	เป็นที่สวนายเปรมชัย วรรณสุด ซึ่งเป็นรองประธานกรรมการบริหารของบริษัทฯ	2545 - ปัจจุบัน	กรรมการ	บริษัท จุจไทยไวร์แอนด์เคเบิล จำกัด (มหาชน)
					2549 - ปัจจุบัน	กรรมการสรรหา และพิจารณา ค่าตอบแทน	บริษัท จุจไทยไวร์แอนด์เคเบิล จำกัด (มหาชน)
					2537 - ปัจจุบัน	กรรมการ รองประธานบริหารอาวุโส	บริษัท อิตาเลียน ไทย ดีเวลลอปเม้นท์ จำกัด (มหาชน)
					ปัจจุบัน	กรรมการ กรรมการ กรรมการ กรรมการ กรรมการ	บริษัท โตโยไทยคอร์ปอเรชั่น จำกัด บริษัท บางกอกสตีล ไวร์ จำกัด บริษัท เซาท์เทิร์น อินดัสทรีส์ (1996) จำกัด บริษัท สยามแปซิฟิก โยลด์ จำกัด บริษัท สยามผลิตภัณฑ์ คอนกรีตและอิฐ จำกัด

โครงสร้างการถือหุ้นและการจัดการ

Shareholding and Management Structure

Name-Surname / Position	Age	Education	% Holding	Family Relation Between Management	5 Years' Work Experience		
					Period	Position	Company
MR. CHENG ANDY CHOW - CHUN Director	50	B.A. (Finance), Southern California University, USA	0.102	-	1993 - Present 2007 - Present 2003 - Present	Director Director Executive Vice - President Director	Charoong Thai Wire & Cable Plc. Siam Pacific Electric Wire & Cable Co., Ltd. Pacific Electric Wire & Cable Co., Ltd. Asia Pacific Wire & Cable Corp., Ltd.
MR. LEE MICHAEL CHAO CHUN Director	58	B.A. (Business Administration) Boston University, USA	0.067	-	2004 - Present 2007 - Present Present	Director Director Chairman and President Director	Charoong Thai Wire & Cable Plc. Siam Pacific Electric Wire & Cable Co., Ltd. Pacific Acme Coffee & Foods Corp., Ltd. Asia Pacific Wire & Cable Corp., Ltd.
MR. YUAN CHUN-TANG Director	48	M.S. (Applied Science), Waterloo University, Canada	0.063	-	2004 - Present 2007 - Present 2003 - Present Present	Director Director Chairman Chairman	Charoong Thai Wire & Cable Plc. Siam Pacific Electric Wire & Cable Co., Ltd. Pacific Electric Wire & Cable Co., Ltd. Asia Pacific Wire & Cable Corp., Ltd.
MR. KASEM KULARBKEO Director and Member of the Nomination and Compensation Committee (Authorized director)	76	- B.A. (Engineering), Chulalongkorn University - Training courses from Thai Institute of Directors (DAP 35/2005) - Diploma, National Defence College (class 29)	0.006	-	1995 - Present 1992 - Present 2006 - Present	Director Adviser Member of the Nomination and Compensation Committee	Charoong Thai Wire & Cable Plc. Charoong Thai Wire & Cable Plc. Charoong Thai Wire & Cable Plc.
MR. PATHAI CHAKORNBUNDIT Director	65	B.A. (Civil Engineering), Chulalongkorn University	-	-	1994 - Present 1987 - Present 1989 - Present Present	Director Senior Vice - Executive Chairman, Operation and Projection Dept. Director Director Director Director Director	Charoong Thai Wire & Cable Plc. Italian Thai Development Plc. Thai Maruken Co., Ltd. Thai Nippon Steel Engineering and Construction Corp., Ltd. Phumjai Thaisements Co., Ltd. Phakaphum Development Co., Ltd. ITD Cementation India Limited.
MRS. NIJAPORN CHARANACHITTA Director and Member of the Nomination and Compensation Committee	57	MBA, University of Wisconsin (Madison), USA - Training courses from Thai Institute of Directors (DCP 56/2005)	-	Elder sister of Mr. Premchai Karnasuta, who is CTW's Executive Vice - Chairman.	2002 - Present 2006 - Present 1994 - Present Present	Director Member of the Nomination and Compensation Committee Senior Vice - Executive Chairman Director Director Director Director Director	Charoong Thai Wire & Cable Plc. Charoong Thai Wire & Cable Plc. Italian Thai Development Plc. Toyo Thai Corp., Ltd. Bangkok Steel Wire Co.,Ltd Southern Industries (1996) Co., Ltd. Siam Pacific Holding Co., Ltd. Siam Concrete and Brick Product Co., Ltd.



โครงสร้างการถือหุ้นและการจัดการ Shareholding and Management Structure

ชื่อ-สกุล / ตำแหน่ง	อายุ (ปี)	คุณวุฒิทางการศึกษา	% การถือหุ้น	ความสัมพันธ์ทางครอบครัวระหว่างผู้บริหาร	ประสบการณ์การทำงาน 5 ปีย้อนหลัง		
					ระยะเวลา	ตำแหน่ง	บริษัท
นายสุพล ผลโกศล กรรมการ และ กรรมการตรวจสอบ ประธานกรรมการสรรหา และพิจารณาตำแหน่ง และพิจารณาตำแหน่ง	71	- ปริญญาตรี พาณิชย์ศาสตรบัณฑิต จุฬาลงกรณ์มหาวิทยาลัย - การอบรมจากสมาคม ส่งเสริมสถาบันกรรมการ บริษัทไทย (DAP 35/2005)	-	-	2545 - ปัจจุบัน	กรรมการ และ กรรมการตรวจสอบ	บริษัท จุจิงไทยไวร์แอนด์เคเบิล จำกัด (มหาชน)
					2549 - ปัจจุบัน	ประธานกรรมการ สรรหาและพิจารณา ตำแหน่ง	บริษัท จุจิงไทยไวร์แอนด์เคเบิล จำกัด (มหาชน)
นางสุนันทา แพงสุข กรรมการและผู้ช่วยกรรมการ ผู้อำนวยการ (การเงิน) (กรรมการผู้มีอำนาจ ลงนามผูกพันบริษัทฯ)	66	- ประกาศนียบัตรปริญญาโท โครงการอบรมทางธุรกิจ มหาวิทยาลัยธรรมศาสตร์ - การอบรมจากสมาคม ส่งเสริมสถาบันกรรมการ บริษัทไทย (IOD) (DCP4/2000)	0.011	-	2543 - ปัจจุบัน	กรรมการ	บริษัท จุจิงไทยไวร์แอนด์เคเบิล จำกัด (มหาชน)
					2537 - ปัจจุบัน	ผู้ช่วยกรรมการ ผู้อำนวยการ (การเงิน)	บริษัท จุจิงไทยไวร์แอนด์เคเบิล จำกัด (มหาชน)
					2539 - ปัจจุบัน	กรรมการ	บริษัท ซีทีดับบลิว เอพี จำกัด
					2539 - ปัจจุบัน	กรรมการ	บริษัท ซีทีดับบลิว เบต้า จำกัด
นายพลวัฒน์ เจริญสุขไพศาล ผู้ช่วยกรรมการผู้อำนวยการ (บุคคลและธุรการ)	70	มัธยมศึกษาตอนปลาย	0.011	-	2537 - ปัจจุบัน	ผู้ช่วยกรรมการ ผู้อำนวยการ (บุคคลและธุรการ)	บริษัท จุจิงไทยไวร์แอนด์เคเบิล จำกัด (มหาชน)
					2539 - ปัจจุบัน	กรรมการ	บริษัท ซีทีดับบลิว เบต้า จำกัด
นายสตีเฟน คาบเพ็ชร์ ผู้ช่วยกรรมการผู้อำนวยการ (การประกันคุณภาพ)	52	ปริญญาโท บริหารธุรกิจ มหาวิทยาลัย หอการค้าไทย	0.002	-	2537 - ปัจจุบัน	ผู้ช่วยกรรมการ ผู้อำนวยการ (ประกันคุณภาพ)	บริษัท จุจิงไทยไวร์แอนด์เคเบิล จำกัด (มหาชน)
					2539 - ปัจจุบัน	กรรมการ	บริษัท ซีทีดับบลิว เบต้า จำกัด
					2540 - ปัจจุบัน	กรรมการและผู้จัดการ	บริษัท สยามไฟเบอร์ อีพทีเค จำกัด
					2540 - ปัจจุบัน	กรรมการและผู้จัดการ	บริษัท สยามไฟเบอร์ อีพทีเค จำกัด
นายภูษิต ชี-จง ผู้ช่วยกรรมการผู้อำนวยการ (การวางแผน)	57	ปริญญาโท วิทยาศาสตร์คอมพิวเตอร์ Stevens Institute of Technology สหรัฐอเมริกา	-	-	2539 - ปัจจุบัน	ผู้ช่วยกรรมการ ผู้อำนวยการ (วางแผน)	บริษัท จุจิงไทยไวร์แอนด์เคเบิล จำกัด (มหาชน)
					2539 - ปัจจุบัน	กรรมการ	บริษัท ซีทีดับบลิว เบต้า จำกัด
					2545 - ปัจจุบัน	กรรมการ	บริษัท สยามไฟเบอร์ อีพทีเค จำกัด
นายธนสิทธิ์ อังกสิทธิ์ ผู้ช่วยกรรมการผู้อำนวยการ (การขายและการตลาด)	52	ปริญญาโท วิทยาศาสตร์ (ฟิสิกส์) มหาวิทยาลัย แคลิฟอร์เนียสเตท สหรัฐอเมริกา	0.029	-	2537 - ปัจจุบัน	ผู้ช่วยกรรมการผู้อำนวยการ (การขายและการตลาด)	บริษัท จุจิงไทยไวร์แอนด์เคเบิล จำกัด (มหาชน)
					2539 - ปัจจุบัน	กรรมการ	บริษัท ซีทีดับบลิว เบต้า จำกัด
					2543 - ปัจจุบัน	กรรมการ	บริษัท สยามไฟเบอร์ อีพทีเค จำกัด
นายสุวิทย์ วีระพงษ์ ผู้ช่วยกรรมการผู้อำนวยการ (การผลิตและวิศวกรรม)	56	ปริญญาโทวิศวกรรมศาสตร์ สถาบันเทคโนโลยี พระจอมเกล้าพระนครเหนือ	0.028	-	2537 - ปัจจุบัน	ผู้ช่วยกรรมการ ผู้อำนวยการ (การผลิต และวิศวกรรม)	บริษัท จุจิงไทยไวร์แอนด์เคเบิล จำกัด (มหาชน)
					2539 - ปัจจุบัน	กรรมการ	บริษัท ซีทีดับบลิว เบต้า จำกัด
นายจ้ง เข้า ชุน ผู้ช่วยกรรมการผู้อำนวยการ (สำนักกรรมการผู้อำนวยการ)	47	ปริญญาตรี การบัญชี มหาวิทยาลัยฟุจิน ประเทศไต้หวัน	0.028	-	2549 - ปัจจุบัน	ผู้ช่วยกรรมการ ผู้อำนวยการ (สำนัก กรรมการผู้อำนวยการ)	บริษัท จุจิงไทยไวร์แอนด์เคเบิล จำกัด (มหาชน)
					2537 - 2549	ผู้จัดการสำนักกรรมการ ผู้อำนวยการ	บริษัท จุจิงไทยไวร์แอนด์เคเบิล จำกัด (มหาชน)
					2539 - ปัจจุบัน	กรรมการ	บริษัท ซีทีดับบลิว เบต้า จำกัด
นางอาภาณัฐ วงษ์จรี ผู้จัดการฝ่ายบัญชี	51	ปริญญาตรี การบัญชี มหาวิทยาลัยเกริก	-	-	2548 - ปัจจุบัน	ผู้จัดการฝ่ายบัญชี	บริษัท จุจิงไทยไวร์แอนด์เคเบิล จำกัด (มหาชน)
					2539 - 2548	ผู้ช่วยผู้จัดการฝ่ายบัญชี	บริษัท จุจิงไทยไวร์แอนด์เคเบิล จำกัด (มหาชน)

โครงสร้างการถือหุ้นและการจัดการ

Shareholding and Management Structure

Name-Surname / Position	Age	Education	% Holding	Family Relation Between Management	5 Years' Work Experience		
					Period	Position	Company
MR. SUPHOL PHOLKOSOL Director and Member of Audit Committee Chairman of the Nomination and Compensation Committee	71	- B.A.(Commerce), Chulalongkorn University - Training courses from Thai Institute of Directors (DAP 35/2005)	-	-	2002 - Present 2006 - Present	Director and Member of Audit Committee Chairman of the Nomination and Compensation Committee	Charoong Thai Wire & Cable Plc. Charoong Thai Wire & Cable Plc.
MRS. SUNUNTHA PHAENGSOOK Director and Asst. Managing Director, Finance (Authorized director)	66	- Mini MBA, Thammasat University - Training courses from Thai Institute of Directors (IOD) (DCP4/2000)	0.011	-	2000 - Present 1994 - Present 1996 - Present 1996 - Present	Director Asst.Managing Director, Finance Director Director	Charoong Thai Wire & Cable Plc. Charoong Thai Wire & Cable Plc. CTW Apex Co., Ltd. CTW - Beta Co., Ltd.
MR. PONRAWAT CHAROENSUKPAISARN Asst.Managing Director, Personnel and General Affair	70	High School	0.011	-	1994 - Present 1996 - Present	Asst.Managing Director, Personnel and General Affair Director	Charoong Thai Wire & Cable Plc. CTW - Beta Co., Ltd.
MR. SATHIT TABPECH Asst.Managing Director, Quality Assurance	52	MBA, The University of the Thai Chamber of Commerce	0.002	-	1994 - Present 1996 - Present 1997 - Present	Asst.Managing Director, Quality Assurance Director Director and General Manager	Charoong Thai Wire & Cable Plc. CTW - Beta Co., Ltd. Siam Fiber Optics Co., Ltd.
MR. KUEI CHIH - CHUNG Asst. Managing Director, Planning	57	MS (Computer Science), Stevens Institute of Technology, USA	-	-	1996 - Present 1996 - Present 2002 - Present	Asst.Managing Director, Planning Director Director	Charoong Thai Wire & Cable Plc. CTW - Beta Co., Ltd. Siam Fiber Optics Co., Ltd.
MR. TANASIT AUNGKASIT Asst.Managing Director, Sales and Marketing	52	MS (Plant), California State University, USA	0.029	-	1994 - Present 1996 - Present 2000 - Present	Asst. Managing Director, Sales and Marketing Director Director	Charoong Thai Wire & Cable Plc. CTW - Beta Co., Ltd. Siam Fiber Optics Co., Ltd.
MR. SUVIT VEERAPONG Asst.Managing Director, Production and Engineering	56	Master of Engineering Degree, King Mongkut's Institute of Technology (North Bangkok)	0.028	-	1994 - Present 1996 - Present	Asst. Managing Director, Production and Engineering Director	Charoong Thai Wire & Cable Plc. CTW - Beta Co., Ltd.
MR. CHANG HSIAO-CHUN Asst. Managing Director, Office of Managing Director	47	B.A. (Accounting), Fujin University, Taiwan	0.028	-	2006 - Present 1994 - 2006 1996 - Present	Asst. Managing Director, Office of Managing Director Manager of MD Office Director	Charoong Thai Wire & Cable Plc. Charoong Thai Wire & Cable Plc. CTW - Beta Co., Ltd.
MRS. APANUT WONGJARIT Accounting Manager	51	B.A. (Accounting), Krirk University	-	-	2005 - Present 1996 - 2005	Accounting Manager Asst. Manager, Accounting	Charoong Thai Wire & Cable Plc. Charoong Thai Wire & Cable Plc.



โครงสร้างการถือหุ้นและการจัดการ Shareholding and Management Structure

รายละเอียดผู้บริหารของบริษัทฯ ดำรงตำแหน่งใน บริษัทย่อย บริษัทร่วม และบริษัทที่เกี่ยวข้อง/
Details of the Management who acts as management in its Subsidiary, Associated and Related companies

รายนามผู้บริหาร / Name of the Management	บริษัท จุจ้งไทยไวร์แอนด์เคเบิล จำกัด (มหาชน) Charoong Thai Wire & Cable Public Company Limited	บริษัทย่อย บริษัทร่วม และบริษัทที่เกี่ยวข้องกัน / Subsidiary, Associated and Related companies										
		CTW APEX	CTW Beta	SFO	SPEWC	PTEWC	LoxPac	SPH	PEWC	APWC	ITD	TMP
นายพงศ์ สารสิน Mr. Pong Sarasin	ประธานกิตติมศักดิ์ Honorary Chairman											
นายชัย โสภณพานิช Mr. Chai Sophonpanich	ประธานกรรมการ Chairman											/
นายเปรมชัย กรรณสูต Mr. Premchai Karnasuta	รองประธานกรรมการบริหาร Executive Vice - Chairman			//				/			X	
นายสุน ทาว-เฮิน Mr. Sun Tao-Heng	กรรมการผู้อำนวยการ Managing Director		//	//	X		//	//	//	//		/
นายพรวุฒิ สารสิน Mr. Pornwut Sarasin	ประธานกรรมการตรวจสอบและกรรมการอิสระ Chairman of Audit Committee and Independent Director											
นายเจ็ง แอนดี้ เซา-จูน Mr. Cheng Andy Chow-Chun	กรรมการ Director				/							
นายไพบ ชาติภณบดี Mr. Pathai Chakornbudit	กรรมการ Director										//	
นายเกษม กุลลาบแก้ว Mr. Kasem Kularbkeo	กรรมการและกรรมการสรรหาและพิจารณาค่าตอบแทน Director and Member of the Nomination and Compensation Committee											
นายอิซุมิ อิชิคาว่า Mr. Izumi Ishikawa	กรรมการตรวจสอบและกรรมการอิสระ Audit Committee Member and Independent director											
นางนิจพร จระณะจิตต์ Mrs. Nijjaporn Charanchitta	กรรมการและกรรมการสรรหาและพิจารณาค่าตอบแทน Director and Member of the Nomination and Compensation Committee							/			//	
นายสุพล ผลโกศล Mr. Suphol Pholkosol	ประธานกรรมการสรรหาและพิจารณาค่าตอบแทน กรรมการตรวจสอบและกรรมการอิสระ Chairman of the Nomination and Compensation Committee, Audit Committee Member and Independent Director											
นายลี ไมเคิล เซา-จูน Mr. Lee Michael Chao-Chun	กรรมการ Director				//							
นายชวน จุ้น-ถัง Mr. Yuan Chun-Tang	กรรมการ Director				/				X	X		
นางสุนันทา แผงสุข Mrs. Sununtha Phaengsook	กรรมการและผู้ช่วยกรรมการผู้อำนวยการ (การเงิน) Director and Asst. Managing Director, Finance	//	//									
นายพลวัฒน์ เจริญสุขไพศาล Mr. Ponrawat Charoensukpaisam	ผู้ช่วยกรรมการผู้อำนวยการ (บุคคลและธุรการ) Asst. Managing Director, Personnel and General Affair		/									
นายกุ้ย ชี-จง Mr. Kuei Chih-Chung	ผู้ช่วยกรรมการผู้อำนวยการ (การวางแผน) Asst. Managing Director, Planning		//	//								
นายอนสิทธิ์ อังกสิทธิ์ Mr. Tanasit Aungkasit	ผู้ช่วยกรรมการผู้อำนวยการ (การขายและการตลาด) Asst. Managing Director, Sales and Marketing		/	//								
นายสุวิทย์ วีระพงษ์ Mr. Suvit Veerapong	ผู้ช่วยกรรมการผู้อำนวยการ (การผลิตและวิศวกรรม) Asst. Managing Director, Production and Engineering		/									
นายสถิตย์ ตาบเพชร Mr. Sathit Tabpech	ผู้ช่วยกรรมการผู้อำนวยการ (การประกันคุณภาพ) Asst. Managing Director, Quality Assurance		/	//								
นายจิ่ง เซ้า-จูน Mr. Chang Hsiao-Chun	ผู้ช่วยกรรมการผู้อำนวยการ (สำนักกรรมการผู้อำนวยการ) Asst. Managing Director, Office of Managing Director		//									
นางอาภาณัฐ วงษ์จรี Mrs. Apanut Wongjarit	ผู้จัดการฝ่ายบัญชี Accounting Manager											

หมายเหตุ
Remarks :

CTW APEX : บริษัท ซีทีดับบลิว เอเพ็กซ์ จำกัด / CTW Apex Co., Ltd.

CTW-Beta : บริษัท ซีทีดับบลิว เบต้า จำกัด / CTW - Beta Co., Ltd.

SFO : บริษัท สยาม ไฟเบอร์ ออปติกส์ จำกัด / Siam Fiber Optics Co., Ltd.

SPEWC : บริษัท สยาม แปซิฟิก อิเล็กทริกไวร์แอนด์เคเบิล จำกัด / Siam Pacific Electric Wire & Cable Co., Ltd.

PTEWC : บริษัท แปซิฟิก-ไทย อิเล็กทริกไวร์แอนด์เคเบิล จำกัด / Pacific-Thai Electric Wire & Cable Co., Ltd.

LoxPac : บริษัท ล็อกซ์เลย์ แปซิฟิก จำกัด / Loxley Pacific Co., Ltd.

SPH : บริษัท สยาม แปซิฟิก โฮลดิ้ง จำกัด / Siam Pacific Holding Co., Ltd.

PEWC : บริษัท แปซิฟิก อิเล็กทริกไวร์แอนด์เคเบิล จำกัด / Pacific Electric Wire & Cable Co., Ltd.

APWC : บริษัท เอเชีย แปซิฟิกไวร์แอนด์เคเบิล จำกัด / Asia Pacific Wire & Cable Corp., Ltd.

ITD : บริษัท อิตาลีเลียนไทยดีเวลอปเมนต์ จำกัด (มหาชน) / Italian Thai Development Plc.

TMP : บริษัท ไทยเมทัล โพรเซสซิง จำกัด / Thai Metal Processing Co., Ltd.

/ = กรรมการ

/ = Director

// = กรรมการบริหาร

// = Executive Director

โครงสร้างการถือหุ้นและการจัดการ

Shareholding and Management Structure

รายชื่อกรรมการของบริษัทย่อย / Details of Directors of its Subsidiary Companies.

รายชื่อกรรมการ / Name of Directors	รายชื่อบริษัทย่อย / Name of Subsidiary Companies					
	CTW Apex	CTW - Beta	SFO	SPEWC	PTEWC	Shanghai Yayang
นายชัย โสภณพนิช Mr. Chai Sophonpanich						
นายเปรมชัย กรรณสูต Mr. Premchai Karnasuta			//			
นายซุน ทาว-ซุน Mr. Sun Tao-Tsun				/	/	
นายซุน ทาว-เฮิน Mr Sun Tao-Heng		//	//	X		
นายลี ไมเคิล เชา-จูน Mr. Lee Michael Chao-Chun				//		
นายยวน จุ้น-ตัง Mr. Yuan Chun-Tang				/		
นายเจิ้ง แอนดี้ เชา-จูน Mr. Cheng Andy Chow-Chun				/		
นางสุนันทา แผงศุข Mrs. Sununtha Phaengsook	//	//				
นายธนสิทธิ์ อังกสิทธิ์ Mr. Tanasit Aungkasit		/	//			
นายพลวัฒน์ เจริญสุขไพศาล Mr. Ponrawat Charoensukpaisarn		/				
นายสถิตย์ ตาเป็ชร์ Mr. Sathit Tabpech		/	//			
นายสุวิทย์ วีระพงษ์ Mr. Suvit Veerapong		/				
นายจิ้ง เซ้า-ซุน Mr. Chang Hsiao-Chun		//				
นายก๊วย ชี-จง Mr. Kuei Chih-Chung		//	//			
นายอากิระ ไชตะ Mr. Akira Saita			/			
นายโคอิชิ ชินไก Mr. Koichi Shinkai			/			
นายเรมอนด์ ซี.วาย. กง Mr. Raymond C.Y. Kung				//	//	/
นายบันดhit ตันชวลิต Mr. Bandhit Tanchavalit				/	/	
นายชาติชาย ชูติมา Mr. Chartchai Chutima				/		
นายซุน หมิง ซาน Mr. Sun Ming Shan						//
นายหลู เว่ย หมิง Mr. Lu, Wei Ming				//	//	/
นายหลิว เทียน เฟย Mr. Liu, Tein-Fei						/
นายจาง ไค่ หยวน Mr. Zhang, Cai-Yuan						/

หมายเหตุ x = ประธานกรรมการ

/ = กรรมการ

// = กรรมการบริหาร

Remarks :

x = Chairman

/ = Director

// = Executive Director



โครงสร้างการถือหุ้นและการจัดการ Shareholding and Management Structure

การสรรหากรรมการและผู้บริหาร

อำนาจและหน้าที่ของคณะกรรมการ

กรรมการต้องปฏิบัติตามหน้าที่ให้ตรงตามข้อกำหนด วัตถุประสงค์ ข้อบังคับบริษัทฯ และมติที่ประชุมสามัญและวิสามัญผู้ถือหุ้นของบริษัทฯ

การเลือกกรรมการ

การคัดเลือกบุคคลที่จะแต่งตั้งเป็นกรรมการของบริษัทฯ จะต้องผ่านการพิจารณาและการเสนอแต่งตั้งจากคณะกรรมการสรรหา และพิจารณาค่าตอบแทน (Nomination and Compensation Committee) โดยมีแนวทางดังนี้

1. คณะกรรมการสรรหาและพิจารณาค่าตอบแทนจะเป็นผู้สรรหา และพิจารณาคัดเลือกบุคคลที่จะแต่งตั้งเป็นกรรมการของบริษัทฯ โดยพิจารณาจากประสบการณ์ ความรู้ความสามารถ จริยธรรม ความน่าเชื่อถือทางสังคม และนำเสนอต่อที่ประชุมสามัญผู้ถือหุ้นประจำปีเพื่อพิจารณาแต่งตั้งต่อไป
2. กรรมการของบริษัทฯ จะต้องไม่น้อยกว่า 5 ท่าน โดยให้ที่ประชุมผู้ถือหุ้นเป็นผู้พิจารณาเลือกตั้ง และกรรมการไม่น้อยกว่ากึ่งหนึ่งจะต้องมีถิ่นฐานอยู่ในประเทศไทย
3. ในการลงคะแนนเสียงเลือกตั้งกรรมการ ผู้ถือหุ้นทุกคนมีคะแนนเสียงเท่ากับหนึ่งหุ้นต่อหนึ่งเสียง
4. มติของที่ประชุมผู้ถือหุ้นให้ถือคะแนนเสียงข้างมากของผู้ถือหุ้นซึ่งมาประชุมและออกเสียงลงคะแนน ถ้ามีคะแนนเสียงเท่ากันให้ประธานในที่ประชุมออกเสียงเพิ่มขึ้นอีกเสียงหนึ่งเป็นเสียงชี้ขาด

การหมดอายุของกรรมการ

ในการประชุมสามัญผู้ถือหุ้นประจำปีทุกครั้ง ให้กรรมการออกจากตำแหน่งในอัตรา 1 ใน 3 ถ้าจำนวนกรรมการที่จะแบ่งออกให้ครบเป็น 3 ส่วนไม่ได้ ก็ให้ออกโดยจำนวนใกล้เคียงที่สุดกับส่วน 1 ใน 3

กรรมการที่จะต้องออกจากตำแหน่งในปีแรก และปีที่สองภายหลังใช้ข้อบังคับนี้ให้ใช้วิธีจับสลาก ส่วนปีหลังจากนั้นให้กรรมการที่อยู่ในตำแหน่งนานที่สุดเป็นผู้ออกจากตำแหน่ง

กรรมการที่ออกจากตำแหน่งไปนั้น อาจได้รับเลือกตั้งใหม่ได้

นอกจากพ้นตำแหน่งตามวาระแล้ว กรรมการต้องพ้นจากตำแหน่งเมื่อ

1. ถึงแก่กรรม
2. ลาออก
3. ขาดคุณสมบัติ หรือมีลักษณะต้องห้ามตามกฎหมายว่าด้วยบริษัทมหาชนจำกัด
4. ที่ประชุมผู้ถือหุ้นลงมติให้ออกด้วยคะแนนเสียงไม่น้อยกว่า 3 ใน 4 ของจำนวนผู้ถือหุ้นซึ่งมาประชุมและมีสิทธิ์ออกเสียง และมีหุ้นนับรวมกันได้ไม่น้อยกว่ากึ่งหนึ่งของจำนวนหุ้นที่ถือโดยผู้ถือหุ้นที่มาประชุมและมีสิทธิ์ออกเสียง
5. ศาลมีคำสั่งให้ออก

ในกรณีที่ตำแหน่งกรรมการว่างลงเพราะเหตุอื่นนอกจากถึงคราวออกตามวาระ ให้คณะกรรมการเลือกบุคคลซึ่งมีคุณสมบัติและไม่มีลักษณะต้องห้ามตามกฎหมายว่าด้วยบริษัทมหาชนจำกัดเข้าเป็นกรรมการแทนในการประชุมคณะกรรมการคราวถัดไป เว้นแต่วาระของกรรมการผู้ออกไปนั้นจะเหลือน้อยกว่า 2 เดือน มติของคณะกรรมการ ต้องประกอบด้วยคะแนนเสียงไม่น้อยกว่า 3 ใน 4 ของจำนวนกรรมการที่ยังเหลืออยู่ บุคคลซึ่งเข้าเป็นกรรมการแทนดังกล่าว ให้อยู่ในตำแหน่งเพียงเท่าวาระที่ยังเหลืออยู่ของกรรมการซึ่งตนแทน

โครงสร้างการถือหุ้นและการจัดการ Shareholding and Management Structure

The criteria of selection of directors and Management.

Authorities and Duties of the Board of Directors

Directors of the Company shall perform their duties in accordance with the law, objectives and the Articles of Association of the Company as well as with the resolutions of general and extraordinary meetings of shareholders.

Selection of Directors

The Nomination and Compensation Committee shall consider and select qualified candidate director as the following guidelines :

1. The Nomination and Compensation Committee is responsible for selecting an appropriate person, taking into account experience, vision, ability and character, and submit to the shareholders meeting for further approval.
2. The Company's directors shall number not less than five and shall be appointed by a general meeting of shareholders. Not less than half of the directors must have their domicile in the Kingdom of Thailand.
3. In voting to elect directors, it is deemed that every shareholder shall have one vote per share.
4. The majority vote of the shareholders who attend the meeting and cast their votes. In cast of a tie vote, the Chairman of the meeting shall have a casting vote.

Expiration of Directors

One-third of the number of directors shall retire at an annual general meeting of shareholders. If the number of directors is not divisible by three, the number of directors retiring shall be the nearest integer to one-third.

Directors to be retired from their office in the first and second year after the enforcement of the Articles of Association shall retire by drawing of lots. After that, directors who have stayed in office the longest shall be retired. The retired directors may be re-elected. In voting to elect directors, it is deemed that every shareholder has one vote per one share.

In addition to retiring by rotation, directors must retire or be considered retired if :

- 1) they die.
- 2) they resign.
- 3) they are unqualified or prohibited from being a director according to the Public Company Act.
- 4) a general shareholder meeting resolves to dismiss a director with the vote being not less than three-fourths of the participating shareholders who are eligible to vote, and the number of shares they hold is not less than half of the shares held by the participating shareholders who are eligible to vote.
- 5) they are dismissed by order of the Court.

In the case that the director is vacant by other cause, except by rotation, the Board of Directors shall appoint a qualified person whom is not prohibited by the law of public company in his stead in the next meeting of the Board of Directors. Except the leaving Directors has the time to retain in his office less than 2 months. Such resolution of the Board of Directors must have the vote not less than three-fourth of the remaining Directors. Person to be instead as Director shall retain his office during such time only as vacating Director was entitled to retain the same.



โครงสร้างการถือหุ้นและการจัดการ Shareholding and Management Structure

หลักการกำกับดูแลกิจการที่ดี

1. สิทธิของผู้ถือหุ้น

บริษัทฯ ให้ความสำคัญต่อผู้ถือหุ้น และคำนึงถึงสิทธิของผู้ถือหุ้นเสมอ ในปี 2550 ที่ผ่านมา บริษัทฯ ได้จัดให้มีการประชุมผู้ถือหุ้น ที่สำนักงานใหญ่ของบริษัทฯ จำนวน 1 ครั้ง คือการประชุมสามัญประจำปี ซึ่งการประชุมผู้ถือหุ้นดังกล่าว บริษัทฯ ได้จัดทำหนังสือนัดประชุม โดยระบุระเบียบวาระการประชุมพร้อมทั้งความเห็นของคณะกรรมการ และเอกสารประกอบการพิจารณาในวาระต่างๆ อย่างเพียงพอที่จะให้ผู้ถือหุ้นพิจารณาและตัดสินใจออกเสียงลงคะแนนได้อย่างเหมาะสม โดยบริษัทฯ ได้จัดส่งหนังสือนัดประชุมให้แก่ผู้ถือหุ้นไม่น้อยกว่า 9 วัน ก่อนวันประชุม กับทั้งลงประกาศโฆษณาคำบอกกล่าวนัดประชุมในหนังสือพิมพ์รายวันไม่น้อยกว่า 3 วัน ก่อนวันประชุมด้วย

ผู้ถือหุ้นทุกรายมีสิทธิที่จะเข้าประชุมในที่ประชุมผู้ถือหุ้นได้ทุกครั้งโดยอาจเข้าประชุมด้วยตนเองหรืออาจมอบฉันทะให้ผู้อื่นเข้าประชุมและออกเสียงแทนตนก็ได้ โดยใช้แบบหนังสือมอบฉันทะที่บริษัทฯ ได้จัดส่งไปให้พร้อมหนังสือนัดประชุม

ทั้งนี้ วาระสำคัญที่เสนอให้ที่ประชุมผู้ถือหุ้นพิจารณา ได้แก่

1. อนุมัติงบดุลและงบกำไรขาดทุน
2. อนุมัติการจัดสรรเงินกำไร
3. เลือกตั้งกรรมการและกำหนดค่าตอบแทนกรรมการ
4. แต่งตั้งผู้สอบบัญชีและกำหนดค่าสอบบัญชี

ในการประชุมผู้ถือหุ้นทุกครั้ง ผู้ถือหุ้นสามารถที่จะแสดงความเห็น หรือซักถามข้อข้องใจในประเด็นเกี่ยวกับการดำเนินงานต่างๆ ของบริษัทฯ ได้อย่างอิสระ โดยผู้ถือหุ้นทุกรายมีสิทธิออกเสียงตามจำนวนหุ้นที่ถืออยู่ โดยมีคะแนนเสียงเท่ากับหนึ่งหุ้นต่อหนึ่งเสียง เมื่อที่ประชุมผู้ถือหุ้นได้พิจารณาเรื่องราวต่างๆ ตามระเบียบวาระการประชุมเสร็จสิ้นแล้วผู้ถือหุ้นซึ่งมีหุ้นนับรวมกันได้ไม่น้อยกว่า 1 ใน 3 ของจำนวนหุ้นทั้งหมด มีสิทธิที่จะขอให้ประชุมพิจารณาเรื่องอื่นๆ นอกเหนือจากที่กำหนดไว้ในหนังสือบอกกล่าวนัดประชุมอีกก็ได้

2. การปฏิบัติต่อผู้ถือหุ้นอย่างเท่าเทียมกัน

บริษัทฯ ตระหนักถึงสิทธิและความเท่าเทียมกันของผู้ถือหุ้นทุกราย โดยบริษัทฯ ได้จัดให้มีการใช้บัตรลงคะแนนเสียงทุกวาระเพื่อความโปร่งใสและสามารถตรวจสอบได้ ส่วนในวาระการเลือกตั้งกรรมการ ผู้ถือหุ้นใช้สิทธิในการแต่งตั้งกรรมการเป็นรายคนได้ด้วย ทั้งนี้ บริษัทฯ ได้เสนอชื่อกรรมการอิสระจำนวน 1 ท่านเป็นทางเลือกในการมอบฉันทะของผู้ถือหุ้นด้วย โดยใช้แบบหนังสือมอบฉันทะที่บริษัทฯ ได้จัดส่งไปให้พร้อมกับหนังสือนัดประชุม

โดยผู้ถือหุ้นอาจเข้าร่วมประชุมด้วยตนเองหรืออาจมอบฉันทะให้ผู้อื่นเข้าประชุมและออกเสียงแทนตนก็ได้ โดยใช้แบบหนังสือมอบฉันทะที่บริษัทฯ ได้จัดส่งไปให้พร้อมกับหนังสือนัดประชุม โดยบริษัทฯ ได้เสนอชื่อกรรมการอิสระจำนวน 1 ท่านเป็นทางเลือกในการมอบฉันทะของผู้ถือหุ้นด้วย

บริษัทฯ มีนโยบายและวิธีการในการดูแลผู้บริหารในการนำข้อมูลภายในของบริษัทฯ ไปใช้เพื่อประโยชน์ส่วนตนรวมทั้งเพื่อการซื้อขายหลักทรัพย์ ดังนี้

1. ผู้บริหารจะจัดทำและส่งรายงานการถือหลักทรัพย์ของตน คู่สมรส และบุตรที่ยังไม่บรรลุนิติภาวะ ตามแบบที่กำหนดในข้อบังคับว่าด้วยรายงานการถือหลักทรัพย์และส่งสำเนารายงานให้แก่บริษัทฯ ในวันเดียวกับวันที่ส่งรายงานต่อสำนักงาน ก.ล.ต. และตลาดหลักทรัพย์
2. บริษัทฯ ได้ส่งหนังสือเวียนแจ้งให้ผู้บริหารทราบว่า ผู้บริหารที่ได้รับทราบข้อมูลภายในจะต้องระงับการซื้อหรือขายหลักทรัพย์ของบริษัทฯ ก่อนที่บริษัทฯ จะมีการประกาศผลการดำเนินงาน (งบการเงิน) หรือข้อมูลข่าวสารที่เป็นสาระสำคัญซึ่งมีผลต่อการเปลี่ยนแปลงของราคาหลักทรัพย์
3. บริษัทฯ จะเก็บรักษาข้อมูลงบการเงินและข้อมูลสารสนเทศก่อนนำส่งต่อตลาดหลักทรัพย์ฯ ผู้บริหารและเจ้าหน้าที่ที่เกี่ยวข้องจะต้องรักษาความลับของบริษัทฯ อย่างเคร่งครัด

ทั้งนี้ บริษัทฯ จะใช้บทลงโทษสูงสุดหากพบว่าผู้บริหารได้ใช้ข้อมูลภายในหรือมีความประพฤติที่ส่อไปในทางที่จะทำให้บริษัทฯ ได้รับความเสื่อมเสียและความเสียหาย ตลอดจนจนสร้างความเสียหายให้แก่ผู้ถือหุ้นโดยรวม

โครงสร้างการถือหุ้นและการจัดการ

Shareholding and Management Structure

The Principles of Good Corporate Governance

1. Rights of shareholders

The Company always recognizes the importance of shareholders and concerns the shareholder's rights. In 2007, the shareholder meeting was held an ordinary once time, at the Company's Head Office. In order to ensure that each shareholder has background information for reviewing the issues and making informed decision, the Company had prepared and sent out a letter of invitation, meeting agenda, opinion of the Board and other support documents to all shareholders at least 9 days in prior to the date of the shareholders meeting. Meeting schedule notice was also placed in daily newspapers at least 3 days in advance.

Shareholders have the right to attend all shareholders meeting either by oneself or by an authorized representative who also has the right to vote. The power of attorney is attached with the invitation letter.

Important agendas for proposing to the shareholders meeting for considering :

1. To approve the balance sheets and income statements
2. To approve the allocation of the net profit
3. To elect the director and determine the directors' compensation
4. To appoint the auditor and determine auditing fee

The shareholders who attend the shareholders meeting can independently comment or inquire any matters concerning the Company's operation. Each shareholder shall have a number of votes equal to the number of shares held with one vote per share.

If the consideration of all the matters referred to in the agenda is finished, the shareholders holding shares amounting to not less than one-third of the total number of shares sold may request the shareholders to consider matters other than those indicated in the notice calling for the meeting.

2. Equitable Treatment of Shareholders

The Company recognizes the importance of rights and equitable treatment of all shareholders. It provides the use of voting cards for all agendas for the sake of transparency and future reference. In regard to the director election agenda, the shareholders are able to vote on individual nominees. It also provides an option to shareholders whereby they may appoint an independent director as their proxy by using the power of attorney which is attached with invitation letter.

The Company has an established policy regarding the exploitation of inside information by executive officers for securities trading as follows :

1. The executive officer will prepare and submit to the Company a securities holding report showing the number of securities held by him/her, his/her spouses and minor children in the prescribed form immediately following the delivery of such report to the SEC and SET.
2. The Company has submitted to each and every executive officer a circular to the effect that any executive officer who is informed of any insider information will suspend all trading transaction of the Company's securities prior to the Company's publication of operating results, financial statement or any other information which may materially affect the securities value.
3. The Company will restrict the access to financial statements and relevant information of the Company prior to submission to the SET. The executive officer and other officers are instructed to keep all information confidential.

The Company will inflict the maximum punishment on any executive officer who exploits inside information or performs any act in such a way that may disgrace or damage the Company.



โครงสร้างการถือหุ้นและการจัดการ Shareholding and Management Structure

3. บทบาทของผู้มีส่วนได้เสีย

บริษัทฯ ได้ให้ความสำคัญต่อผู้ที่เกี่ยวข้องและผู้มีส่วนได้เสียทุกกลุ่ม โดยบริษัทฯ ได้จัดทำจรรยาบรรณของกรรมการและพนักงาน เพื่อเป็นหลักในการปฏิบัติงานของกรรมการและพนักงานต่อผู้มีส่วนได้เสียทุกกลุ่ม ดังนี้

ลูกค้า : บริษัทฯ จะต้องสร้างความสัมพันธ์ที่ดีต่อลูกค้า โดยยึดหลักความซื่อสัตย์สุจริต การรักษาจริยธรรมและความเชื่อถือซึ่งกันและกัน กรรมการและผู้บริหารจะต้องเอาใจใส่และรับผิดชอบต่อลูกค้าเกี่ยวกับผลิตภัณฑ์ การกำหนดมาตรฐานคุณภาพและดูแลรักษามาตรฐานนั้น

พนักงาน : บริษัทฯ จะต้องทำให้มั่นใจว่า ได้จัดสภาพแวดล้อมในการทำงานให้มีลักษณะปลอดภัย ถูกสุขลักษณะ เพื่อให้การทำงานของพนักงานมีประสิทธิภาพ ตลอดจนกำหนดวิธีการจ้างงานและเปิดโอกาสในการจ้างงานอย่างเสมอภาค เพื่อให้ได้พนักงานที่มีคุณภาพ มีความรู้และความชำนาญที่จำเป็นสำหรับการดำเนินงานในธุรกิจ

นอกจากนี้ บริษัทฯ ได้ให้ความสำคัญกับนโยบายความปลอดภัยในการทำงานของพนักงาน โดยจัดหาอุปกรณ์ ป้องกันอุบัติเหตุที่อาจเกิดขึ้นจากการทำงานให้แก่พนักงานทุกคน รวมทั้งปรับปรุงสภาพแวดล้อมในการทำงานให้ดีขึ้น

คู่ค้าหรือเจ้าหนี้ : จะต้องทำให้มั่นใจว่ามีวิธีการปฏิบัติที่ดีในการซื้อสินค้าจากคู่ค้า และเป็นไปตามเงื่อนไขทางการค้า รวมถึงเงื่อนไขการกู้ยืมเงินจากเจ้าหนี้เกี่ยวกับวัตถุประสงค์การใช้เงิน การชำระคืน หลักทรัพย์ค้ำประกันและข้อตกลงอื่นๆ

ชุมชนและสังคม : จะต้องมีความรับผิดชอบต่อชุมชนและสังคมในการใช้ทรัพยากรและรักษาสีเขียวสิ่งแวดล้อม

ผู้สอบบัญชี : บริษัทฯ ได้ให้ความร่วมมือเป็นอย่างดีต่อผู้สอบบัญชี ในการให้ข้อมูลทางการเงินและข้อมูลที่เกี่ยวข้องตามที่ผู้สอบบัญชีต้องการ โดยผู้สอบบัญชีสามารถปฏิบัติหน้าที่ได้อย่างเป็นอิสระ

ผู้ถือหุ้นและกลุ่มผู้มีส่วนได้เสียอื่น ๆ : กรรมการจะต้องมีความรับผิดชอบต่อผู้ถือหุ้นและกลุ่มผู้ให้การสนับสนุนทางการเงินในเรื่องเกี่ยวกับการเปิดเผยสารสนเทศ วิธีการปฏิบัติทางบัญชี และการใช้สารสนเทศภายใน โดยกรรมการจะต้องตัดสินใจดำเนินการใดๆ ด้วยความซื่อสัตย์สุจริต และเป็นธรรมต่อผู้ถือหุ้นทั้งรายใหญ่และรายย่อย และเพื่อผลประโยชน์โดยรวม

บริษัทฯ ได้จัดให้มีกล่องรับข้อร้องเรียนจากพนักงาน ในกรณีพบเห็นการทำผิดกฎหมายหรือกฎระเบียบของบริษัทฯ

นอกจากนี้บริษัทฯ ยังให้ความสำคัญต่อการรักษาสีเขียวสิ่งแวดล้อม โดยมีการนำวัสดุใช้แล้ว มาใช้ประโยชน์ใหม่อีก (Recycle) ซึ่งเป็นการประหยัดพลังงานและทรัพยากรธรรมชาติ รวมถึงเพื่อประโยชน์ของชุมชนทั่วไป ทั้งนี้บริษัทฯ ได้ปฏิบัติตามข้อกำหนดของกฎหมายและกฎระเบียบของหน่วยงานต่างๆ ที่เกี่ยวข้องโดยเคร่งครัดเสมอมา

4. การเปิดเผยข้อมูลและความโปร่งใส

ข้อมูลของบริษัทฯ ที่ได้แสดงในรายงานทางการเงิน มีความถูกต้อง เชื่อถือได้ เป็นไปตามมาตรฐานการบัญชีที่รับรองโดยทั่วไป และผ่านการตรวจสอบจากผู้สอบบัญชีที่มีความเป็นอิสระ โดยคณะกรรมการตรวจสอบมีหน้าที่ในการสอบทานงบการเงินให้มีความถูกต้อง ครบถ้วน และคณะกรรมการได้จัดทำรายงานความรับผิดชอบต่อคณะกรรมการต่อรายงานทางการเงินซึ่งได้รับการรับรองจากที่ประชุมคณะกรรมการโดยเปิดเผยไว้คู่กับรายงานของผู้สอบบัญชีในรายงานประจำปี

บริษัทฯ ได้เปิดเผยขอบเขต หน้าที่และความรับผิดชอบต่อคณะกรรมการ คณะกรรมการตรวจสอบ คณะกรรมการสรรหาและพิจารณาค่าตอบแทน และคณะกรรมการบริหาร (อ้างอิงถึง หัวข้อโครงสร้างกรรมการบริษัทฯ หน้าที่ 24, 26) พร้อมทั้งเปิดเผยการทำหน้าที่ของคณะกรรมการในปี 2550 ที่ผ่านมา ได้แก่ จำนวนครั้งของการประชุมและจำนวนครั้งที่กรรมการแต่ละท่านเข้าร่วมประชุม รวมถึงคำตอบแทนที่จ่ายแก่กรรมการ (อ้างอิงถึง หัวข้อการเข้าร่วมประชุมของกรรมการและคำตอบแทนกรรมการ หน้าที่ 30 - 32)

บริษัทฯ ได้เปิดเผยข้อมูลงบการเงิน แบบแสดงรายการข้อมูลประจำปี รายงานประจำปี และรายงานการประชุมผู้ถือหุ้นโดยเผยแพร่ไว้ในเว็บไซต์ของบริษัทฯ www.ctw.co.th ด้วย นอกจากนี้ผู้ลงทุนสามารถติดต่อขอทราบข้อมูลของบริษัทฯ ได้ โดยผ่านแผนกบริการองค์กร (Corporate Service Section) โทร 02-745-6118 หรือที่ e-mail address : kanjana@ctw.co.th

โครงสร้างการถือหุ้นและการจัดการ Shareholding and Management Structure

3. Role of Stakeholders

The company always realizes the importance of all concerned parties. The company has provided the Code of Conduct for Directors and Employees which is to be considered the best practice for all concerned parties as follow.

Customers : The Company must build productive relationships with its customers based on integrity, ethical behavior and mutual trust. Directors and managements must take care and maximize accountability in aspect of setting and maintenance products standard, product quality.

Employees : The Company must ensure that it provides a safe, healthy and productive work environment including set employment procedures and equal employment to ensure that it employs the person who has quality and necessary knowledge for the business operations.

Moreover, in realizing the importance of safety to all employees, it has installed safety equipment and maintained good working environment.

Vendors or Creditors : The Company must ensure that the trading practices from suppliers or vendors are practically performed, including borrowing conditions and terms; objective, repayment, collateral and other commitments.

Communities and Societies : The Company must have a responsibility to environments, communities and societies to use theirs resources and maintain environments.

Auditors : The Company has a good cooperation with auditor by providing complete financial and significant information as requested by the auditors. The auditors have independency in their work.

Shareholders and all concerned parties : Directors must have accountability to the shareholders and financial supporter in aspect of disclosure, accounting procedure. Directors must make decision honestly, fairness for both majority and minority shareholders, and for all stakeholders' benefits.

The Company has provided the complain box for employees, in case they may acknowledge illegal behaviors or violating the Company's regulation.

Moreover, in realizing the importance of environment protection, the company has set up recycling, energy-saving and environmental protection system, including those which benefit the community. The company has been fully complied with governing law and rules and regulations of all involved agencies.

4. Disclosure and Transparency

All information of the Company presented in the financial report is correct, creditable, in accordance with generally accepted accounting principles and standards, and has been audited by an independent external auditor which the Audit Committee's primary duty and responsibility is to review the Company's financial statements to ensure its correctness and sufficiency and The Board of Directors provided the Statement of the Board of Directors' Responsibility for the Financial Statements which was certified by the Board meeting and be disclosed together with Auditor's Report in the annual report.

The Company disclosed the scope, functions and responsibilities of the Board of Directors, Audit Committee, Nomination and Compensation Committee, and the Executive Directors Refer to the Director Structure on page 24, 26 and also disclosed the duties of the Board e.g. number of meeting, number of attendance of each director including the compensation of director Refer to the Board Attendance of Directors and the Compensation of Director on page 30 - 32

The Company disclosed correct financial, annual statements, annual report and minutes of the annual general meeting of shareholders all information regarding should be posted on the company's web site www.ctw.co.th Moreover, All investors can get required information with the company's Corporate Service Section by call 02-7456118 or e-mail address : kanjana@ctw.co.th



โครงสร้างการถือหุ้นและการจัดการ Shareholding and Management Structure

5. ความรับผิดชอบของคณะกรรมการ

5.1 โครงสร้างของคณะกรรมการ

ตามข้อบังคับของบริษัทฯ กรรมการของบริษัทฯ ให้มีจำนวนไม่น้อยกว่า 5 ท่าน โดยให้ที่ประชุมผู้ถือหุ้นเป็นผู้พิจารณาเลือกตั้ง ณ วันที่ 31 ธันวาคม 2550 บริษัทฯ มีกรรมการจำนวน 13 ท่าน ประกอบด้วย

กรรมการที่เป็นผู้บริหาร	4 ท่าน	
กรรมการที่ไม่เป็นผู้บริหาร	6 ท่าน	
กรรมการตรวจสอบและกรรมการอิสระ	3 ท่าน	คิดเป็นร้อยละ 23 ของกรรมการทั้งคณะ

ในการประชุมสามัญผู้ถือหุ้นประจำปี ให้กรรมการออกจากตำแหน่งจำนวน 1 ใน 3 กรรมการจึงมีวาระในการดำรงตำแหน่งที่แน่นอน

ประธานกรรมการและกรรมการผู้อำนวยการมีหน้าที่ความรับผิดชอบต่างกัน และเพื่อเป็นการแบ่งแยกหน้าที่ในการกำหนดนโยบายการกำกับดูแลและการบริหารงานประจำ ประธานกรรมการจึงไม่ได้เป็นบุคคลเดียวกับกรรมการผู้อำนวยการ

บริษัทฯ มีเลขานุการคณะกรรมการ ซึ่งเป็นนักกฎหมายและทำหน้าที่ให้คำแนะนำด้านกฎหมายและกฎเกณฑ์ต่างๆ ที่คณะกรรมการจะต้องทราบ

5.2 คณะกรรมการชุดย่อย

คณะกรรมการของบริษัทฯ ได้จัดให้มีคณะกรรมการตรวจสอบและคณะกรรมการสรรหาและพิจารณาค่าตอบแทน เพื่อช่วยศึกษาและกลั่นกรองงาน

การเข้าร่วมประชุมของกรรมการตรวจสอบและกรรมการสรรหาและพิจารณาค่าตอบแทน (อ้างอิง หัวข้อคณะกรรมการตรวจสอบและคณะกรรมการสรรหาและพิจารณาค่าตอบแทน หน้าที่ 26)

ประธานกรรมการไม่ได้เป็นประธานหรือสมาชิกในคณะกรรมการชุดย่อย เพื่อให้การทำหน้าที่ของคณะกรรมการชุดย่อยมีความเป็นอิสระ

5.3 บทบาท หน้าที่ และความรับผิดชอบของคณะกรรมการ

คณะกรรมการได้ร่วมกันกำหนดนโยบายและให้ความเห็นชอบเกี่ยวกับการดำเนินงานที่สำคัญ ของบริษัทฯ บริษัทฯ ได้จัดทำข้อพึงปฏิบัติทางจรรยาบรรณ เพื่อให้กรรมการ ผู้บริหาร และพนักงานของบริษัทฯ ยึดถือเป็นแนวทางในการปฏิบัติหน้าที่

การเข้าร่วมประชุมของกรรมการแต่ละท่าน (อ้างอิง หัวข้อการเข้าร่วมประชุมของคณะกรรมการ หน้าที่ 30)

ในการประชุมคณะกรรมการครั้งที่ 1/2551 เมื่อวันที่ 17 มีนาคม 2551 ซึ่งมีกรรมการตรวจสอบเข้าร่วมประชุมด้วยนั้น คณะกรรมการได้ประเมินระบบการควบคุมภายในทั้งห้าส่วน คือ องค์กรและสภาพแวดล้อม การบริหารความเสี่ยง การควบคุมการปฏิบัติงานของฝ่ายบริหาร ระบบสารสนเทศและการสื่อสารข้อมูล และระบบการติดตาม โดยคณะกรรมการ มีมติเป็นเอกฉันท์รับรองความเพียงพอของระบบการควบคุมภายในดังกล่าว

ณ วันที่ 28 กุมภาพันธ์ 2551 ผู้ตรวจสอบบัญชีของบริษัทฯ คือ บริษัท สำนักงาน เอ เอ็ม ซี จำกัด ได้ให้ความเห็นต่อระบบการควบคุมภายในด้านบัญชีของบริษัทฯ ว่า ไม่พบข้อบกพร่องที่เป็นสาระสำคัญ

บริษัทฯ มีหน่วยงานตรวจสอบภายใน รับผิดชอบงานด้านการตรวจสอบภายใน โดยปฏิบัติงานตามแนวทางที่กำหนดไว้ในกฎบัตรเป็นลายลักษณ์อักษร รายงานผลการตรวจสอบต่อคณะกรรมการตรวจสอบและคณะกรรมการ

5.4 การประชุมคณะกรรมการ

คณะกรรมการบริษัทได้จัดให้มีการประชุมโดยปกติอย่างน้อย 3 เดือนต่อครั้ง และจะมีการประชุมเพิ่มเติมตามความจำเป็นและเหมาะสม โดยมีการกำหนดวาระชัดเจนล่วงหน้า และเลขานุการคณะกรรมการบริษัทได้จัดหนังสือเชิญประชุมพร้อมระเบียบวาระการประชุมและเอกสารจัดส่งให้กรรมการแต่ละท่านก่อนการประชุมล่วงหน้าอย่างน้อย 7 วัน เพื่อให้คณะกรรมการได้ศึกษาข้อมูลอย่างเพียงพอก่อนเข้าร่วมประชุม ในการประชุมแต่ละครั้งจะต้องมีกรรมการมาประชุมไม่น้อยกว่ากึ่งหนึ่งของจำนวนกรรมการทั้งหมดจึงจะครบเป็นองค์ประชุม ในปี 2550 ที่ผ่านมามีกรรมการมีการประชุม จำนวน 4 ครั้ง การประชุมแต่ละครั้งใช้เวลาประมาณ 1 ชั่วโมง 30 นาที โดยได้มีการจัดบันทึกการประชุมไว้เป็นลายลักษณ์อักษร และจัดเก็บรายงานการประชุมที่ผ่านการรับรองจากคณะกรรมการฯ พร้อมใช้ในการอ้างอิงและให้ผู้ที่เกี่ยวข้องสามารถตรวจสอบได้

ประธานกรรมการและกรรมการผู้อำนวยการจะร่วมกันพิจารณาการเลือกเรื่องเข้าวาระการประชุมคณะกรรมการ กรรมการแต่ละท่านมีความเป็นอิสระที่จะเสนอเรื่องเข้าสู่วาระการประชุมคณะกรรมการด้วย

โครงสร้างการถือหุ้นและการจัดการ Shareholding and Management Structure

5. Responsibilities of the Board

5.1 Board Structure

According to the Company's Articles of Association The Directors of the company shall be not less than 5 persons appointed by the general meeting. As at 31 December 2007, the Company has 13 directors, as follows :

Executive Directors	4	Persons	
Non-Executive Director	6	Persons	
Audit Committee and Independent Director	3	Persons,	represent 23% of the Board

At every annual general meeting of shareholders, one-third of the directors must be retired.

The duties and responsibilities of the Chairman of the Board are different from those of the Managing Director. In order to separate responsibilities in formulating policies and management of routine work, then the Chairman of the Board is not the same person as the Managing Director. And the Chairman of the Board

The Company has Secretary to the Board of Directors, who is lawyer, to advise about law and regulations that the directors shall know.

5.2 Committees

The Board of Directors has set up the Audit Committee and the Nomination and Compensation Committee to study and screen special tasks on behalf of the Board.

The attendance of each member of audit committee and nomination and compensation committee Refer to the Audit Committee and The Nomination and Compensation Committee on page 27

The Chairman of the Board is not either the chairman or the member of any committee to ensure independence of the committees.

5.3 Roles and Responsibilities of the Board of Directors

The Board of Directors jointly determined the policy and approved the important matter regarding the Company's operation.

The Company has provided Code of Conduct for the Board of Directors, the Management and the employees to use as a guideline in performing their duties.

The attendance of each Board of Directors Refer to the The Board of Directors on page 30

The Board meetings No. 1/2008 dated 17 March 2008 was attended by the Audit Committee members of CTW. During the meetings, the Board of Directors discussed the Internal Control Questionnaire, which consists of five parts : 1.) Organizational Control and Environmental Measures; 2.) Risk Management Measures; 3.) Management Control Activities; 4.) Information and Communication Measures; and 5.) Monitoring. The Board of Directors resolved that the Internal Control system is sufficient.

As at 28 February 2008 the Company's Auditor, Sam Nak-Ngam A.M.C. Co., Ltd. expressed the opinion that no significant weaknesses were observed in the existing internal accounting control system of the company.

The Company's internal audit section shall be responsible for the internal audit by carrying out according to the charter. The internal auditor shall report the result of the audit to Audit Committee and Board of Directors.

5.4 Board Meetings

The Board of Directors must convene at least one meeting in 3 months and held special meeting if necessary. The Board must set agenda in advance of the meeting. The secretary to the Board is responsible for preparing and invitation letter, agenda and support documents and sending them to each member of the Board at least 7 days in prior to the meeting date. The quorum of each meeting requires at least 50% of the total number of Board members. In 2007, 4 meetings were held and written minutes of each meeting were approved by the Board and kept for future reference and auditing by responsible person. On the average, each meeting shall take about 1 hour and 30 minutes.

The Chairman of the Board and the Managing Director jointly considered to set the Board Meeting agenda. Each Board member is also free to propose an issue for the Meeting agenda.



นโยบายการจ่ายเงินปันผล Dividend Policy

บริษัทฯ มีนโยบายที่จะจ่ายเงินปันผลในอัตราไม่ต่ำกว่าร้อยละ 25 ของกำไรสุทธิในงบการเงินเฉพาะกิจการของบริษัทฯ ณ วันสิ้นรอบปีบัญชีภายหลังจากหักสำรองต่างๆ ตามกฎหมาย โดยคณะกรรมการจะต้องเสนอให้ที่ประชุมผู้ถือหุ้นเป็นผู้พิจารณาอนุมัติ

สำหรับนโยบายการจ่ายเงินปันผลของบริษัทย่อยซึ่งประกอบด้วย บริษัท ซีทีดับบลิว เอเพ็กซ์ จำกัด บริษัท ซีทีดับบลิว เบต้า จำกัด มีนโยบายในการจ่ายเงินปันผลในอัตราไม่ต่ำกว่าร้อยละ 25 และไม่เกินร้อยละ 50 ของกำไรสุทธิ ภายหลังจากหักสำรองต่างๆ ตามกฎหมาย

สำหรับ SFO, SPEWC, PTEWC และเซี่ยงไฮ้ ยะหยาง การจ่ายเงินปันผลจะกำหนดโดยคณะกรรมการบริษัท เป็นคราวๆ ไป โดยต้องเสนอให้ที่ประชุมผู้ถือหุ้นบริษัทนั้นๆ เป็นผู้พิจารณาอนุมัติการจ่ายเงินปันผล

นโยบายการจ่ายเงินปันผล Dividend Policy

The Company has dividend policy in normal circumstances is to provide a pay-out ratio of not less than 25 per cent of net profit of the Company's separate financial statements as of the end of the year after deducting legal reserve and the Board shall propose to the shareholders meeting for approval.

The dividend policy of its subsidiaries, CTW Apex Co., Ltd., CTW - Beta Co., Ltd., have a pay-out ratio of not less than 25 per cent and not exceeding 50 per cent of net profit.

In regard to SFO, SPEWC, PTEWC and Shanghai Yayang, the dividend payment shall be proposed by the Board "from time to time" to their shareholders meeting for approval.



รายการระหว่างกัน Related Transactions

รายการระหว่างกันของบริษัทฯ บริษัทย่อย บริษัทร่วมและบริษัทที่เกี่ยวข้องกัน สำหรับปี 2550 สรุปได้ดังนี้

1. รายการซื้อขาย

ในปี 2550 บริษัทฯ และบริษัทย่อย มีธุรกรรมทางการค้าโดยการซื้อขายสินค้ากับบริษัทที่เกี่ยวข้องกัน ซึ่งรายการดังกล่าวเป็นการดำเนินงานตามปกติทางการค้าของธุรกิจ

กรรมการตรวจสอบมีความเห็นว่ารายการซื้อขายกันระหว่างบริษัทฯ และบริษัทย่อย กับบริษัทที่เกี่ยวข้องกันเป็นรายการปกติทางธุรกิจ โดยราคาซื้อขายดังกล่าวไม่แตกต่างจากลูกค้าทั่วไปรายอื่นๆ และใช้เงื่อนไขทางการค้าปกติเหมือนกับลูกค้ารายอื่น

2. รายการให้ความช่วยเหลือทางการเงิน

บริษัทฯ และบริษัทย่อยได้ให้ความช่วยเหลือทางการเงินให้แก่บริษัทย่อย ซึ่งรายการดังกล่าวมีดังนี้

2.1 บริษัทฯ ค้ำประกันให้แก่ บริษัทสยามไฟเบอร์ออปติกส์ จำกัด (SFO)

บริษัทฯ เป็นผู้ค้ำประกันให้แก่ SFO ในการใช้วงเงินสินเชื่อ (O/D, L/C, T/R และ L/G) จำนวน 45 ล้านบาท จากธนาคารกรุงเทพ จำกัด (มหาชน) และจำนวน 30 ล้านบาท จากธนาคารไทยพาณิชย์ จำกัด (มหาชน) ทั้งนี้ วงเงินสินเชื่อดังกล่าว SFO ใช้ในการดำเนินธุรกิจและเป็นเงินทุนหมุนเวียน

2.2 บริษัทย่อยฯ ค้ำประกันให้แก่บริษัทย่อย

บริษัท แปซิฟิค-ไทย อิเล็กทริก ไลฟ์แอนด์เคเบิล จำกัด (PT) ซึ่งเป็นบริษัทย่อยที่ CTW ถือหุ้นโดยอ้อมอยู่ร้อยละ 100 ได้เป็นผู้ค้ำประกันวงเงินกู้ยืมระยะสั้นให้แก่ บจ. เชียงไฮ้ ยะหยาง อิเล็กทริก (SYE) ซึ่งเป็นบริษัทย่อยที่ CTW ถือหุ้นทั้งโดยตรงและโดยอ้อมอยู่ร้อยละ 93 ในการกู้ยืมเงินจากธนาคารกรุงเทพ จำกัด (มหาชน) สาขาเชียงใหม่ ประเทศสาธารณรัฐประชาชนจีน เพื่อใช้เป็นเงินทุนหมุนเวียนในกิจการตามธุรกิจปกติของ SYE

กรรมการตรวจสอบมีความเห็นว่า การให้ความช่วยเหลือทางการเงินดังกล่าว เพื่อให้บริษัทย่อยสามารถดำเนินธุรกิจได้อย่างคล่องตัว โดยที่บริษัทฯ เชื่อว่าบริษัทย่อยดังกล่าวมีแนวโน้มการดำเนินธุรกิจที่ดีในอนาคต และจะช่วยส่งเสริมให้ยอดขายในกลุ่มของบริษัทฯ เพิ่มมากขึ้นด้วย

3. รายการค่าบริการ

บริษัทฯ ได้ให้บริการแก่บริษัท สยามไฟเบอร์ออปติกส์ จำกัด (SFO) ซึ่งเป็นบริษัทย่อยที่ถือหุ้นอยู่ ร้อยละ 60 โดยเป็นรายการสนับสนุนธุรกิจปกติและไม่มีเงื่อนไขการค้าทั่วไป ดังนี้

3.1 สัญญาบริหารจัดการ

CTW ได้ทำสัญญากับ SFO เพื่อส่งผู้เชี่ยวชาญไปให้คำปรึกษาในด้านการดำเนินงานและการจัดการของ SFO โดย CTW ได้รับรายได้ค่าธรรมเนียมการจัดการ สัญญาดังกล่าวจะได้รับการต่ออายุสัญญาปีต่อปีโดยอัตโนมัติ อัตราและมูลค่าที่ปรึกษาดังกล่าวเปลี่ยนแปลงตามจำนวนผู้เชี่ยวชาญและระดับของผู้เชี่ยวชาญ ซึ่งมีอัตราที่แตกต่างกันตามทีระบุในสัญญา โดย CTW คิดตามค่าใช้จ่ายที่เกิดขึ้นจริงบวกเพิ่มร้อยละ 10 ในปี 2550 CTW ได้รับค่าธรรมเนียมการจัดการจาก SFO รวมทั้งสิ้น 31.14 ล้านบาท

3.2 สัญญาบริการ

CTW ได้ทำสัญญาให้บริการแก่ SFO โดยเงื่อนไขระยะเวลาของสัญญาอิงตามสัญญาเช่าโรงงาน และมีการเพิ่มอัตราค่าบริการร้อยละ 3.5 ทุกครั้งที่มีการต่อสัญญา การบริการดังกล่าวประกอบด้วย การบำรุงรักษา การซ่อมแซม และการทำความสะอาดอุปกรณ์อำนวยความสะดวกต่างๆ ในโรงงานของ SFO สำหรับปี 2550 CTW มีรายได้จากการให้บริการจาก SFO รวมเป็นเงินจำนวน 7.76 ล้านบาท

รายการระหว่างกัน Related Transactions

The 2007 related transactions between the Company, its subsidiary companies, its associated companies and its related companies :

1. Sales and purchases transaction

In 2007, the Company and its subsidiary companies made business transactions (sales and purchases) with their related companies which such transaction occurred in the normal course of business.

The Audit Committee recommended that such transactions be considered a normal course of business at the market price. Terms and conditions are the same as those of other parties.

2. Granting the financial assistance

The Company and its subsidiaries provided financial assistance to their subsidiary companies as follows :

2.1 CTW has provided a guarantee to Siam Fiber Optics Co., Ltd. (SFO), its a subsidiary company

CTW provide a guarantee to SFO in securing the Banking Facilities (O/D, L/C, T/R, and L/G) amounting to Baht 45 million from Bangkok Bank Plc. and Baht 30 million from Siam Commercial Bank Plc. The purpose was for SFO's working capital.

2.2 PT (its a subsidiary) provided a guarantee to another a subsidiary,

Pacific-Thai Electric Wire and Cable Co., Ltd. (PT), a subsidiary in which CTW holds indirectly 100% of registered capital, has provided a guarantee in securing the short-term loan from Bangkok Bank, Shanghai Branch, the People's Republic of China, to another subsidiary, Shanghai Yayang Electric Co., Ltd., a subsidiary in which CTW holds directly and indirectly 93% of registered capital. This banking facility would be used as working capital in normal course business of SYE.

The Audit Committee considered that the purpose of the above financial assistance was for its subsidiaries' working capital which CTW believed that the said subsidiaries have good potential. And these transactions have helped its subsidiary companies boost sales and also benefit to the company group in the future.

3. Services Transaction

CTW provided services to Siam Fiber Optics Co., Ltd. (SFO), a subsidiary in which CTW holds 60 % of interest. Such services are to support the normal course of business with no general trade condition, details as follows :

3.1 Management Agreement

CTW has made Management Agreement with SFO for providing the administration service to SFO. The Management Fee will be charged to SFO by CTW. This Agreement shall be automatically extended on a yearly basis. The fees charged to SFO will vary depending on the number of advisory personnel CTW assigns to assist SFO. The rate charged for various levels of advisory personnel range as specified in the Schedule of Personnel and Compensation of this Agreement and be charged in accordance with the actual expenses plus 10%. In 2007, CTW charged the Management Fees from SFO Baht 31.14 million.

3.2 Service Agreement

CTW made Service Agreement with SFO for providing service of the maintenance, repair, and cleaning of facilities at SFO's factory. This Agreement shall commence and terminate in accordance with the lease term as specified in the Lease Agreement. The Service Fees shall be increased by 3.5% for renewal of Agreement. In 2007, CTW charged the Service Fees of Baht 7.76 million.



รายการระหว่างกัน Related Transactions

3.3 สัญญาเช่าโรงงาน

CTW ได้ทำสัญญาให้เช่าโรงงานกับ SFO มีเงื่อนไขระยะเวลาของสัญญาเช่า คือ 3 ปี ต่ออายุสัญญาทุกๆ 3 ปี และมีการเพิ่มอัตราค่าเช่าร้อยละ 3.5 ทุก 3 ปี สัญญาดังกล่าวจะได้รับการต่ออายุสัญญาโดยอัตโนมัติ โดยในปี 2550 CTW ได้รับรายได้ค่าเช่าโรงงานจาก SFO รวมเป็นเงินจำนวน 4.85 ล้านบาท

กรรมการตรวจสอบมีความเห็นว่า รายการระหว่างกันดังกล่าวข้างต้น เป็นรายการสนับสนุนธุรกิจปกติของบริษัทย่อย ซึ่งจะเป็นผลดีต่อกิจการของบริษัทฯ และบริษัทย่อย โดย CTW ได้รับค่าบริการในอัตราที่มีกำไรและเป็นการสร้างรายได้เพิ่มให้แก่ CTW ด้วย โดยบุคคลที่เกี่ยวข้องไม่ได้รับผลประโยชน์ใดๆ เป็นพิเศษจากการเข้าทำรายการดังกล่าว

4. รายการรับความช่วยเหลือทางด้านบริหารจัดการจากบริษัทแม่ (PEWC)

CTW ได้ทำสัญญารับความช่วยเหลือทางด้านบริหารจัดการจากบริษัท แปซิฟิก อีเล็กทริกส์ ไรร์ แอนด์ เคเบิล จำกัด (PEWC) ซึ่งเป็นบริษัทแม่โดยอ้อมของ CTW โดย CTW จ่ายค่าธรรมเนียมการจัดการให้แก่ PEWC ในอัตราไตรมาสละ 13,500 เหรียญสหรัฐฯ สัญญาดังกล่าวจะได้รับการต่ออายุสัญญาปีต่อปี ในปี 2550 CTW จ่ายค่าธรรมเนียมการจัดการให้แก่ PEWC จำนวน 2.19 ล้านบาท

กรรมการตรวจสอบมีความเห็นว่า รายการรับความช่วยเหลือทางด้านบริหารจัดการจากบริษัทแม่ดังกล่าวข้างต้น เป็นการสนับสนุนธุรกิจปกติของ CTW โดยไม่มีเงื่อนไขการค้ำทั่วไป และบุคคลที่เกี่ยวข้องไม่ได้รับผลประโยชน์ใดๆ เป็นพิเศษจากการเข้าทำรายการดังกล่าว

5. รายการได้รับความช่วยเหลือทางการเงินและรายการเงินกู้ยืมของ

บริษัทสยามแปซิฟิก อีเล็กทริกส์ ไรร์ แอนด์ เคเบิล จำกัด (SP) จากบริษัทที่เกี่ยวข้องกัน

5.1 บริษัท ไทโรเจนท์ อินเวสเมนท์ โฮลดิ้ง จำกัด (Trigent) ได้ให้เงินกู้ยืม จำนวน 116.025 ล้านบาท แก่ SP โดยไม่คิดดอกเบี้ย เพื่อชำระค่าหุ้นของบริษัท หาดเล็ก จำกัด ที่ SP ชื้อจากผู้ถือหุ้นเดิม เมื่อปี 2542

5.2 เมื่อแรกเริ่มก่อตั้ง SP บริษัท แปซิฟิกโอเวอร์ซีส์ อินเวสเมนท์ แมเนจเมนท์ จำกัด (ฮ่องกง) ซึ่งเป็นบริษัทที่เกี่ยวข้องกัน ได้ให้เงินกู้ยืมแก่ SP จำนวน 194,718.58 เหรียญสหรัฐอเมริกา โดยไม่คิดดอกเบี้ย เพื่อเป็นเงินทุนหมุนเวียนในการดำเนินธุรกิจของ SP

5.3 บริษัท แปซิฟิก อีเล็กทริกส์ ไรร์ แอนด์ เคเบิล จำกัด (สิงคโปร์) ได้ให้เงินกู้ยืมระยะยาว แก่ SP จำนวน 5.9 ล้านดอลลาร์สหรัฐฯ โดยไม่คิดดอกเบี้ย เพื่อเป็นเงินทุนหมุนเวียนในการดำเนินธุรกิจของ SP ในปี 2549 และ 2550 SP ได้จ่ายชำระหนี้คืนแล้วจำนวน 5 และ 0.66 ล้านดอลลาร์สหรัฐฯ ตามลำดับ ทำให้ ณ สิ้นปี 2550 มียอดคงค้างจำนวน 0.24 ล้านดอลลาร์สหรัฐฯ

กรรมการตรวจสอบมีความเห็นว่า SP เป็นบริษัทย่อยของบริษัทฯ ที่เกิดจากการแลกเปลี่ยนหุ้นกันเมื่อวันที่ 2 กรกฎาคม 2545 รายการดังกล่าวข้างต้นเป็นรายการที่เกิดขึ้นก่อนที่จะมีการแลกเปลี่ยนหุ้นกับบริษัทฯ อีกทั้งเป็นการที่ SP ได้รับความช่วยเหลือทางการเงิน และบุคคลที่เกี่ยวข้องกันไม่ได้รับผลประโยชน์ใดๆ เป็นพิเศษจากการทำรายการดังกล่าว ถือได้ว่าเป็นประโยชน์ต่อการดำเนินธุรกิจของ SP ซึ่งปัจจุบันบริษัทฯ ถือหุ้นอยู่ร้อยละ 100

รายการระหว่างกัน Related Transactions

3.3 Lease Agreement

CTW made Lease of Factory Agreement with SFO. This lease Agreement set a term of every three years and is automatically renewable every three years with an increase of rental rate of 3.5% every three years. In 2007, CTW charged the Rental Fees of Baht 4.85 million.

The Audit Committee considered that those transactions were for supporting to the normal business of its subsidiary. And CTW received service fees at the rate of cost plus margin which make the benefit and also increased income to CTW. There is no additional interests apply to the connected persons.

4. Related transaction between CTW and its Parent Company

CTW has made service contract with Pacific Electric Wire and Cable Co., Ltd. (PEWC), its indirect parent company, for management service provided by PEWC to CTW. The rated of service fee shall be US\$13,500 per quarter. Such contract shall be extended on a yearly basis. In 2007, CTW paid management fees to PEWC of Baht 2.19 million.

The Audit Committee considered that such transaction was for supporting to the normal business of CTW with no general trade condition. And there is no additional interests apply to the connected persons.

5. Acceptance the financial assistance and borrowing of SP from related parties.

5.1 Trigent Investment Holding Co., Ltd. (Trigent) has provided a loan of Baht 116.025 million to SP with no interest charged for share payment of Hardlek Co., Ltd., which SP has bought the share from the shareholders of Hardlek Co., Ltd. since 1999.

5.2 SP's related party, Pacific Oversea Investment Management Co., Ltd., has provided a loan of US\$194,718.58 to SP, with no interest charged, for SP's working capital.

5.3 Pacific Electric Wire and Cable Co., Ltd. (Singapore) provided US\$ 5.9 million long-term loan to SP, with no interest charged, for SP's working capital. In 2006 and 2007, SP already repaid US\$ 5 and 0.66 million, respectively. US\$ 0.24 million remained outstanding as at the end of 2007.

The Audit Committee considered that SP has become a 100 % subsidiary of CTW by share swap since 2 July 2002. Those occurred before share swap transaction between CTW and SP. And those transactions have provided financial assistance and benefit to SP while its connected persons did not receive any benefits from such transactions.



รายการระหว่างกัน Related Transactions

6. รายได้ค้างรับและเงินทรองจ่ายกับบริษัทย่อย และบริษัทที่เกี่ยวข้องกัน

บริษัทฯ ได้คิดค่าใช้จ่ายต่างๆ จากบริษัทย่อย ได้แก่ ค่าที่ปรึกษาด้านการบริหารจัดการ ค่าบริการ ค่าเช่าสำนักงาน ค่าเช่าโรงงาน เป็นต้น ซึ่งบริษัทฯ ยังมีได้รับชำระ รวมถึงรายการค่าใช้จ่ายต่างๆ ที่บริษัทฯ ได้ทรองจ่ายไปก่อนล่วงหน้า ได้แก่ ค่าไฟฟ้า ค่าใช้จ่ายสาธารณูปโภค เป็นต้น

นอกจากนี้ บริษัทฯ ยังมียอดคงค้างของลูกหนี้การค้าที่เป็นบริษัทย่อย ได้แก่ SFO, SP, PT และที่เป็นกิจการที่เกี่ยวข้องกัน ได้แก่ ITD และ บริษัท อิตัลไทย เอ็นจิเนียริง จำกัด โดยเป็นยอดคงค้างค่าสินค้า ในส่วนของ SFO ยังมียอดคงค้างค่าบริการจัดการด้วย

กรรมการตรวจสอบได้พิจารณางบการเงินของบริษัทฯ และมีข้อสังเกตเกี่ยวกับเงินทรองจ่ายและลูกหนี้ค้างชำระดังกล่าวว่า บริษัทฯ ได้คิดค่าใช้จ่ายต่าง ๆ จากบริษัทย่อย โดยให้เครดิตในการชำระเงิน และในส่วนของยอดคงค้างของลูกหนี้การค้ากิจการที่เกี่ยวข้องกันก็ถือเป็นรายการปกติทางการค้า เมื่อมีการปิดบัญชีสิ้นงวดแต่ยังไม่ถึงกำหนดชำระจึงปรากฏยอดคงค้างดังกล่าว อย่างไรก็ตาม บริษัทย่อยและบริษัทที่เกี่ยวข้องก็ได้มีการทยอยชำระหนี้้อย่างสม่ำเสมอ อีกทั้งเงื่อนไขทางการค้ากับบริษัทย่อยและบริษัทที่เกี่ยวข้องดังกล่าวไม่แตกต่างจากลูกหนี้การค้าทั่วไป

7. บริษัทฯ ว่าจ้าง บริษัท ไทยเมทัลโปรดิวเซอชิง จำกัด (TMP) หลอมวัตถุดิบ

บริษัทฯ ได้ว่าจ้าง TMP ซึ่งเป็นบริษัทที่เกี่ยวข้องกัน (โดยบริษัทถือหุ้นอยู่ใน TMP ร้อยละ 15 และมีกรรมการร่วมกันจำนวน 2 ท่าน) ทำการหลอมวัตถุดิบ (ลวดทองแดง) อย่างต่อเนื่อง โดยไม่มีการทำสัญญาแต่อย่างใดและไม่มีราคาตลาดจากที่อื่นที่สามารถนำมาใช้เปรียบเทียบได้ เนื่องจากราคาว่าจ้างถือเป็นความลับของบริษัทฯ และในวงการอุตสาหกรรม ในปี 2550 CTW ได้จ่ายค่าหลอมวัตถุดิบให้แก่ TMP รวมทั้งสิ้น 39.74 ล้านบาท

กรรมการตรวจสอบมีความเห็นว่า รายการระหว่าง TMP กับบริษัทฯ ดังกล่าวข้างต้น เป็นรายการทางการค้าปกติ โดยเป็นราคาที่ยุติธรรมและคุ้มค่ากว่าการที่บริษัทฯ จะลงทุนในเครื่องจักรเพิ่มและดำเนินการหลอมวัตถุดิบเอง

8. รายการค้างชำระกับบริษัทที่เกี่ยวข้องกัน

บริษัทฯ มียอดค้างชำระค่าจ้างหลอมวัตถุดิบกับบริษัทไทยเมทัลโปรดิวเซอชิง จำกัด (TMP) ซึ่งเป็นบริษัทที่เกี่ยวข้องกัน และค้างชำระค่าบริการจัดการ กับบริษัท แปซิฟิค อีเล็คทริกไวร์แอนด์เคเบิล จำกัด (PEWVC) ซึ่งเป็นบริษัทแม่ นอกจากนี้ ยังมีรายการที่ SFO ค้างชำระค่าวัตถุดิบกับบริษัท ฟุจิกูระ จำกัด ซึ่งเป็นบริษัทที่เกี่ยวข้องกัน

กรรมการตรวจสอบได้พิจารณาว่า รายการค้างชำระดังกล่าวเป็นรายการปกติทางการค้า เมื่อมีการปิดบัญชีสิ้นงวด แต่ยังไม่ถึงกำหนดที่ต้องชำระ จึงปรากฏยอดค้างชำระดังกล่าวในบัญชี “เจ้าหนี้การค้า-บริษัทที่เกี่ยวข้อง” และบัญชียอดคงค้างของเงินกู้ยืมระยะสั้นกับกิจการที่เกี่ยวข้องกัน อีกทั้ง เงื่อนไขทางการค้ากับบริษัทที่เกี่ยวข้องดังกล่าวไม่แตกต่างจากเจ้าหนี้การค้าทั่วไป

ทั้งนี้ ข้อมูลรายการระหว่างกันเพิ่มเติม โปรดดูหมายเหตุประกอบงบการเงิน ข้อที่ 7 รายการกับกิจการที่เกี่ยวข้องกัน ในงบการเงินประจำปี 2550

รายการระหว่างกัน Related Transactions

6. Accrued income and advance payment with its subsidiary and related companies

CTW charged expenses, such as management fees, service fees, office rental and factory rental etc., from its subsidiary companies. Such expenses have not yet been paid to CTW. CTW also has made advance payment, such as electric and infrastructure expenses etc, to them.

CTW also had balances of trade account receivable with subsidiary companies, such as SFO, SP and PT, and with related parties, such as ITD and Ital-Thai Engineering Co., Ltd., including the outstanding balance of management fee from SFO.

The Audit Committee considered the Company's financial statements and observed concerning advance payment and accounts receivable. Those transactions were considered a normal business transaction, when at the end of period but not yet due so there were the said outstanding balances. Term and conditions were as same as other clients. However, its subsidiaries have periodically made repayment to CTW.

7. CTW hired Thai Metal Processing Co., Ltd. (TMP) to melt copper rod.

CTW hired TMP, its related company (CTW owns 15% of paid-up capital in TMP and there is 2 common directors) to produce continuously raw materials (copper rod). There was no contract and no market price available, and the price was the confidential for each company and industry. In 2007, CTW paid fabrication cost (melting copper rod) to TMP of Baht 39.74 million.

The Audit Committee considered that such related transaction was a normal course of business at the fair price of production and cheaper than the investment in machinery or producing by itself.

8. Accrued payment and advance expenses to its related companies

CTW had the outstanding balances of fabrication cost of raw materials with TMP, its related company and management fee with Pacific Electric Wire and Cable Co., Ltd. (PEWC), its parent company. In addition, SFO also had the outstanding balances of raw materials with Fujikura Co., Ltd., its related company.

The Audit Committee considered that the above transactions were normal course of business, when at the end of period but not yet due so there were the outstanding balances in "Trade account payable-Related parties". In addition, term and conditions were as same as other suppliers.

Please also see more information of related transaction in Note 7. Inter-Company Transactions, to the Company's financial statements for 2007.



การวิเคราะห์ฐานะการเงินและผลการดำเนินงาน Management Discussion and Analysis

ผลการดำเนินงาน

ผลการดำเนินงานสำหรับปี 2550 บริษัทฯ และบริษัทย่อย มีผลกำไรสุทธิ 189.49 ล้านบาท ลดลงจำนวน 333.60 ล้านบาท หรือคิดเป็นร้อยละ 63.77 เมื่อเทียบกับปี 2549 เนื่องจากราคาต้นทุนของทองแดง ซึ่งเป็นวัตถุดิบหลักที่ใช้ในการผลิตสินค้าของบริษัทฯ ย่อยสูงขึ้นมาก ทำให้อัตรากำไรขั้นต้นลดลงจากร้อยละ 12.91 ในปี 2549 เหลือเพียงร้อยละ 7.31 ในปี 2550 ในขณะที่ผลกำไรสุทธิจากงบการเงินเฉพาะบริษัทในปี 2550 มีจำนวน 308.57 ล้านบาท เพิ่มขึ้น 11.71 ล้านบาท หรือคิดเป็นร้อยละ 3.94 เมื่อเทียบกับผลกำไรสุทธิจำนวน 296.86 ล้านบาทในปี 2549

รายได้

ในปี 2550 บริษัทฯ และบริษัทย่อยมีรายได้รวมทั้งสิ้น 10,104.79 ล้านบาท เพิ่มขึ้นจากปี 2549 จำนวน 193.73 ล้านบาท หรือเท่ากับร้อยละ 1.95 โดยส่วนใหญ่เป็นรายได้จากการขายผลิตภัณฑ์ในกลุ่มการผลิตถึง 9,910.95 ล้านบาท หรือคิดเป็นร้อยละ 98.08 ของรายได้รวม โดยรายได้จากการขายเพิ่มขึ้น 271.99 ล้านบาท หรือร้อยละ 2.82 ซึ่งรายได้หลักมาจากการขายผลิตภัณฑ์ให้แก่ลูกค้าภาคเอกชน นอกจากนี้เป็นรายได้จากการส่งออกของบริษัทย่อยร้อยละ 25.85 เป็นรายได้จากการขายผลิตภัณฑ์ของกิจการในประเทศจिनร้อยละ 17.96 โดยเป็นสัดส่วนจากการขายลวดทองแดงอาบน้ำยา (Enameled Wire) ของกลุ่มบริษัทย่อยถึงร้อยละ 55.33 สายเคเบิลและสายโทรศัพท์ร้อยละ 19.94 สายไฟฟ้าตัวนำทองแดงร้อยละ 15.41 และสายไฟฟ้าแรงดันสูงร้อยละ 7.70 ในส่วนของรายได้ที่มีค่าใช้จ่ายจากการขายลดลงจำนวน 78.26 ล้านบาท หรือลดลงร้อยละ 28.76 เมื่อเทียบกับปี 2549 ที่มีจำนวน 272.10 ล้านบาท ในปี 2550 มีรายได้จากดอกเบี้ยรับจำนวน 38.48 ล้านบาท เพิ่มขึ้น 19.03 ล้านบาท หรือคิดเป็นร้อยละ 97.83 เมื่อเทียบกับปี 2549 ที่มีจำนวน 19.45 ล้านบาท กำไรจากอัตราแลกเปลี่ยนปี 2550 จำนวน 129.96 ล้านบาท ลดลง 41.30 ล้านบาท หรือร้อยละ 24.12 รายได้อื่น 25.40 ล้านบาท ลดลงจำนวน 55.99 ล้านบาท หรือคิดเป็นร้อยละ 68.79 ขณะที่ปี 2549 มีกำไรจากการจำหน่ายเงินลงทุนระยะยาว รายการโอนกลับบัญชีหนี้สงสัยจะสูญและค่าเผื่อสินค้าเสื่อมสภาพ รวมถึงรายได้อื่น จำนวนทั้งสิ้น 81.39 ล้านบาท

ค่าใช้จ่าย

ในปี 2550 บริษัทฯ และบริษัทย่อยมีค่าใช้จ่ายจากการดำเนินงานทั้งสิ้น 9,550.20 ล้านบาท เพิ่มขึ้น 620.68 ล้านบาทหรือเพิ่มขึ้นร้อยละ 6.95 เมื่อเทียบกับปี 2549 โดยมีต้นทุนขายเพิ่มขึ้น 792.31 ล้านบาทหรือคิดเป็นร้อยละ 9.44 ในขณะที่ค่าใช้จ่ายในการขายและการบริหารลดลงจำนวน 57.19 ล้านบาท เนื่องจากการบริหารจัดการที่มีประสิทธิภาพ และส่วนแบ่งผลขาดทุนจากเงินลงทุนในบริษัทร่วมลดลงถึง 133.65 ล้านบาท นอกจากนี้ยังมีดอกเบี้ยจ่ายเพิ่มขึ้น 39.03 ล้านบาท หนี้สงสัยจะสูญเพิ่มขึ้น 12.33 ล้านบาท ค่าตอบแทนกรรมการเพิ่มขึ้น 6.88 ล้านบาท เมื่อเทียบกับปี 2549

ฐานะการเงิน

สินทรัพย์

ณ วันที่ 31 ธันวาคม 2550 บริษัทฯ และบริษัทย่อย มีสินทรัพย์รวมจำนวน 7,672.39 ล้านบาท ลดลง 441.73 ล้านบาท หรือร้อยละ 5.44 เมื่อเปรียบเทียบกับ ณ สิ้นปี 2549 โดยประกอบด้วยลูกหนี้การค้า และตัวเงินรับ (สุทธิ) จำนวน 3,327.67 ล้านบาท คิดเป็นสัดส่วนร้อยละ 43.37 ของสินทรัพย์รวม รองลงมาได้แก่ สินค้าคงเหลือ และที่ดิน อาคาร และอุปกรณ์ (สุทธิ) จำนวน 2,097.91 และ 1,048.10 ล้านบาท คิดเป็นสัดส่วนร้อยละ 27.34 และ 13.91 ของสินทรัพย์รวม ตามลำดับ ตามด้วยเงินสดและเงินฝากธนาคารจำนวน 469.34 ล้านบาท เงินฝากประจำและบัตรเงินฝากที่ติดภาระค้ำประกันจำนวน 381.35 ล้านบาท เงินลงทุนในบริษัทย่อย บริษัทร่วมและบริษัทอื่น จำนวน 153.03 ล้านบาท คิดเป็นสัดส่วนร้อยละ 6.12, 4.97 และ 1.99 ของสินทรัพย์รวมตามลำดับ ส่วนที่เหลือ ได้แก่ เงินลงทุนระยะสั้นในรูปตั๋วแลกเงินของบริษัทย่อย จำนวน 71.25 ล้านบาท และสินทรัพย์อื่น ๆ จำนวน 33.42 ล้านบาท คิดเป็นสัดส่วนร้อยละ 0.93 และ 0.43 ของสินทรัพย์รวม ตามลำดับ

ณ วันสิ้นปี 2550 เงินสดและรายการเทียบเท่าเงินสด 469.34 ล้านบาท ลดลง 52.50 ล้านบาท หรือร้อยละ 10.06 เมื่อเทียบกับยอด ณ สิ้นปี 2549 ที่มีจำนวน 521.84 ล้านบาท เนื่องจากในปี 2550 บริษัทฯ ได้นำเงินฝากประจำไปชำระเจ้าหนี้ทรัสต์รีซีทีส์ นอกจากนี้ในปี 2550 บริษัทฯ มีลูกหนี้การค้าและตัวเงินรับเพิ่มขึ้น 433.14 ล้านบาท หรือเพิ่มขึ้นร้อยละ 14.96 ในปี 2550 บริษัทฯ

การวิเคราะห์ฐานะการเงินและผลการดำเนินงาน Management Discussion and Analysis

Operating results

In 2007, the Company and its subsidiaries had net profit of Baht 189.49 million that decreased by Baht 333.60 million or 63.77% if compared with the year 2006. The gross profit decreased from 12.91% in 2006 to 7.31% in 2007 due to the increase in main raw material cost of its subsidiaries. In regard to the separate financial statements, it had net profit of Baht 308.57 million that increased by Baht 11.71 million or 3.94% if compared with the year 2006.

Revenues

In 2007, the Company and its subsidiaries had total revenues of Baht 10,104.79 million increased by Baht 193.73 million or 1.95 % compared with the year 2006. Most revenues were generated by sales of manufacturing groups' product of Baht 9,910.95 million or 98.08 % of total revenues. Revenue from sales increased by Baht 271.99 million or 2.82%. Most revenue from sales is derived from private sectors. In addition, 25.85% of revenue occurred from the export by its subsidiary and 17.96% by its subsidiary in China. In regard to sales, 55.33% of the sales were driven by its subsidiaries' enameled copper wires, 19.94% on telephone cables, 15.41% on copper electrical wires, and 7.70% on high voltage cables. In regard to the non sales revenues, it decreased by Baht 78.26 million or 28.76% from Baht 272.10 million in 2006. In 2007 it had interest income of Baht 38.48 million that increased by Baht 19.03 million or 97.83% from Baht 19.45 million in 2006, gain on exchange of Baht 129.96 million decreased by Baht 41.30 million or 24.12, other income of Baht 25.40 million that decreased by Baht 55.99 million or 68.79%, while it had total other revenues of Baht 81.39 million from gain form sale of long-term investment, reversal of provision for doubtful accounts and provision for obsolete inventories, and other income in 2006.

Expenses

In 2007, the Company and its subsidiaries had total operating expenses of Baht 9,550.20 million increased by Baht 620.68 million or 6.95% when compared with the year 2006. The cost of sales increased mainly by Baht 792.31 million or 9.44%, while the selling and administrative expenses decreased by Baht 57.19 million and participating loss from investments in associated company decreased by Baht 133.65 million. In addition, interest expenses increased by Baht 39.03 million, provision for doubtful accounts increased by Baht 12.33 million due to the efficiency management, the directors' remuneration increased by Baht 6.88 million when compared with the year 2006.

Financial Position

Assets

As at 31 December 2007, the Company and its subsidiaries had total assets of Baht 7,672.39 million, decreased by Baht 441.73 million or 5.44% when compared with the end of 2006. Total assets consisted mainly of net trade accounts and notes receivable of Baht 3,327.67 million or 43.37% of total assets, followed by inventories and property, plant and equipment of Baht 2,097.91 and 1,048.10 million or 27.34% and 13.91% of total assets, respectively. Followed by cash and bank deposits were Baht 469.34 million, restricted deposits and certificate of deposits of Baht 381.35 million, investments in subsidiary, associated and other companies of Baht 153.03 million or 6.12%, 4.97% and 1.99% of total assets, respectively. And short-term investment in the form of bill of exchange of its subsidiary company was Baht 71.25 million and other assets of Baht 33.42 million or equal to 0.93% and 0.43% of total assets, respectively.

At the end of 2007, cash and cash equivalents of Baht 469.34 million decreased by Baht 52.50 million or 10.06% when compared with Baht 521.84 million at the end of 2006, since the Company paid trust receipts by the fixed deposits. In addition, trade accounts and notes receivable increased by Baht 433.14 million or 14.96%. They had inventories of Baht 2,097.91 million decreased by Baht 758.66 million or 26.56 when compared with the end of 2006. Moreover, property, plant and equipment (net) decreased by Baht 154.33 million or 12.83%, since some assets were fully depreciated but still in use and its a subsidiary



การวิเคราะห์ฐานะการเงินและผลการดำเนินงาน Management Discussion and Analysis

และบริษัทย่อย มีสินค้าคงเหลือ 2,097.91 ล้านบาท ลดลง 758.66 ล้านบาท หรือร้อยละ 26.56 เมื่อเทียบกับปีก่อน นอกจากนี้ที่ดิน อาคารและอุปกรณ์สุทธิลดลง 154.33 ล้านบาท หรือร้อยละ 12.83 ซึ่งเกิดจากมีสินทรัพย์ที่ได้ตัดค่าเสื่อมราคาหมดแล้วทั้งจำนวนแต่ยังคงใช้งานอยู่ และการเปลี่ยนแปลงนโยบายบัญชีของบริษัทย่อยแห่งหนึ่งที่ใช้ในการจัดทำงานการเงินรวม จากเดิมแสดงบัญชีที่ดินด้วยมูลค่ายุติธรรม เมื่อมีการตีราคาใหม่มาเป็นบันทึกมูลค่าเริ่มแรกด้วยราคาทุน เพื่อให้สอดคล้องมาตรฐานการบัญชี ฉบับที่ 44 (ปรับปรุง พ.ศ. 2550) เรื่องงบการเงินรวม และงบการเงินเฉพาะกิจการ ซึ่งกำหนดให้งบการเงินรวม ต้องจัดทำโดยใช้นโยบายการบัญชีเดียวกัน

หนี้สิน

ณ วันที่ 31 ธันวาคม 2550 บริษัทฯ และบริษัทย่อยมีหนี้สินรวม 3,623.44 ล้านบาท ลดลง 324.44 ล้านบาท หรือ ร้อยละ 8.22 เมื่อเทียบกับยอด ณ สิ้นปี 2549 ที่มีจำนวน 3,947.88 ล้านบาท ประกอบด้วยรายการที่สำคัญคือ เจ้าหนี้ทรัสต์รีซีทีเอส (T/R) ลดลง 453.14 ล้านบาท หรือคิดเป็นร้อยละ 17.50 และเงินเบิกเกินบัญชีลดลง 10.40 ล้านบาทหรือคิดเป็นร้อยละ 95.62 เนื่องจากบริษัทย่อยมีภาระหนี้สินจากการสั่งซื้อวัตถุดิบลดลง ในขณะที่เงินกู้ยืมระยะสั้นจากสถาบันการเงินเพิ่มขึ้น 194.27 ล้านบาทหรือคิดเป็นร้อยละ 34.75 เจ้าหนี้การค้ากิจการที่ไม่เกี่ยวข้องกันซึ่งเกิดขึ้นจากการซื้อวัตถุดิบในประเทศจากบริษัททั่วไปเพิ่มขึ้น 32.84 ล้านบาท หรือเพิ่มขึ้นร้อยละ 9.52 นอกจากนี้ยังมีค่าใช้จ่ายค้างจ่าย ได้แก่ค่าวัสดุต่างๆ ที่ใช้ในการผลิตเพิ่มขึ้น 4.77 ล้านบาท หรือร้อยละ 6.37

กระแสเงินสด

ในปี 2550 บริษัทฯ และบริษัทย่อยมีเงินสดได้มาจากกิจกรรมดำเนินงาน จำนวน 698.31 ล้านบาท เงินสดใช้ไปในกิจกรรมลงทุน 176.73 ล้านบาท เงินสดใช้ไปในกิจกรรมจัดหาเงิน 573.85 ล้านบาท และเงินสดลดลงในผลต่างจากการแปลงค่างบการเงินอีกจำนวน 0.22 ล้านบาท เป็นผลให้เงินสด และรายการเทียบเท่าเงินสด สำหรับปี 2550 ลดลงสุทธิ 52.50 ล้านบาท

ณ วันที่ 31 ธันวาคม 2550 บริษัทฯ และบริษัทย่อยมีเงินสดและรายการเทียบเท่าเงินสดจำนวน 469.34 ล้านบาท โดยมีกระแสเงินสดได้มาจากกิจกรรมดำเนินงานสุทธิจำนวน 698.31 ล้านบาท ซึ่งเป็นเงินสดที่ได้จากผลการดำเนินงานจำนวน 314.25 ล้านบาท โดยมีสินทรัพย์ดำเนินงานได้แก่ ลูกหนี้การค้าและตัวเงินรับเพิ่มขึ้น 454.02 ล้านบาท และสินค้าคงเหลือลดลง 757.97 ล้านบาท ส่วนกระแสเงินสดใช้ไปในกิจกรรมลงทุนจำนวน 176.73 ล้านบาท เป็นการซื้อที่ดิน อาคารและอุปกรณ์ จำนวน 55.50 ล้านบาท เงินลงทุนระยะสั้น 71.25 ล้านบาท และเงินฝากประจำ และบัตรเงินฝากที่ติดภาระค้ำประกัน 56.73 ล้านบาท นอกจากนี้มีกระแสเงินสดสุทธิใช้ไปในกิจกรรมจัดหาเงิน จำนวน 573.85 ล้านบาท โดยเป็นการชำระคืนเงินเบิกเกินบัญชีและเงินกู้ยืมระยะสั้นจากสถาบันการเงินจำนวน 252.86 ล้านบาท ในขณะที่มีการจ่ายเงินปันผลจำนวน 297.07 ล้านบาท และจ่ายชำระหนี้ระยะยาวจากบริษัทที่เกี่ยวข้องกันอีก 23.91 ล้านบาท

สภาพคล่อง

ณ วันที่ 31 ธันวาคม 2550 บริษัทฯ และบริษัทย่อยมีอัตราส่วนสภาพคล่องอยู่ที่ 1.67 เท่า และอัตราส่วนสภาพคล่องหมุนเร็ว 1.07 เท่า ซึ่งบริษัทฯ มีสภาพคล่องเพิ่มขึ้นเมื่อเทียบกับอัตราส่วน ณ สิ้นปี 2549 ที่มีอัตราส่วนสภาพคล่องอยู่ที่ 1.63 เท่า และอัตราส่วนสภาพคล่องหมุนเร็ว 0.87 เท่า เนื่องจากบริษัทฯ มีเงินสดและเงินฝากธนาคารเพิ่มขึ้นจำนวน 17.04 ล้านบาท แต่เงินฝากประจำอายุไม่เกิน 3 เดือนลดลง 69.54 ล้านบาท ในขณะที่เดียวกันมีหนี้สินหมุนเวียนลดลงจำนวนมาก โดยเฉพาะเจ้าหนี้ทรัสต์รีซีทีเอส ลดลงจำนวน 453.14 ล้านบาท ซึ่งเกิดจากการลดการสั่งซื้อวัตถุดิบจากต่างประเทศ

โครงสร้างเงินทุน

ณ วันที่ 31 ธันวาคม 2550 บริษัทฯ และบริษัทย่อยมีอัตราส่วนหนี้สินต่อทุนเป็น 0.89 เท่า ลดลงเล็กน้อยเมื่อเทียบกับอัตราส่วน ณ สิ้นปี 2549 ซึ่งอยู่ที่ 0.95 เท่า เนื่องจากถึงแม้ว่าหนี้สินหมุนเวียนจะลดลงจากการสั่งซื้อวัตถุดิบที่ใช้ในการผลิตลดลง แต่ในขณะเดียวกัน บริษัทฯ ได้จัดสรรเป็นทุนสำรองตามกฎหมายจำนวน 16 ล้านบาท สำหรับปี 2550 และจ่ายเงินปันผล จำนวน 283.08 ล้านบาท โดยจ่ายจากผลกำไรจากการดำเนินงานประจำปี 2549 ด้วย

ปัจจัยอื่นที่อาจจะมีส่วนกระทบต่องบการเงินของบริษัทฯ

ในปี 2551 กลุ่มบริษัทฯ คาดว่าจะมียอดขายเพิ่มขึ้นจากปีที่ผ่านมา เนื่องจากมีแผนการที่จะขยายตลาด และภาครัฐได้มีนโยบายที่จะสร้างโครงการลงทุนขนาดใหญ่ (Mega-Project) อีกหลายโครงการ ซึ่งทำให้บริษัทฯ มั่นใจว่าจะมีรายได้จากการดำเนินงานและกำไรสุทธิเพิ่มขึ้น

การวิเคราะห์ฐานะการเงินและผลการดำเนินงาน Management Discussion and Analysis

company has changed the accounting policy which included in the consolidated financial statements. Previously, the land account recorded the original cost and shown at the fair value. Currently, the said accounting policy has changed to recording the original cost with the cost value and compliance with the Thai Accounting Standards No. 44 (amended 2007) on the consolidated and separate financial statements which determine the consolidated financial statements to be prepare using the same accounting policy.

Liabilities

As at 31 December 2007, the Company and its subsidiaries had total liabilities of Baht 3,623.44 million decreased by Baht 324.44 million or 8.22% when compared with Baht 3,947.88 million at the end of 2006. The significant accounts to total liabilities consisted of trust receipts (T/R) which decreased by Baht 453.14 million or 17.50% and bank overdraft decreased by Baht 10.40 million or 95.62% since liabilities in purchasing raw materials of its subsidiaries were decreased. Short-term loans due to financial institutions and bank overdraft increased by Baht 194.27 million or 34.75%. Trade accounts payable to unrelated parties which resulted from purchasing domestic raw materials from general suppliers increased by Baht 32.84 million or 9.52%. In addition, accrued expenses of supplies for production material also increased Baht 4.77 million or 6.37%.

Cash flow statement

In 2007, the Company and its subsidiaries had cash received from operating activities of Baht 698.31 million, cash used in investing activities of Baht 176.73 million, and cash used in financing activities of Baht 573.85 million, and decreased in difference from financial statements conversion of Baht 0.22 million. As a result of those, net cash and cash equivalents decreased by Baht 52.50 million for the year 2007.

As at 31 December 2007, the Company and its subsidiaries had cash and cash equivalents of Baht 469.34 million. Net cash flows received from operating activities of Baht 698.31 million, its significant account consisted of the cash from operation of Baht 314.25 million. In regard to, operating assets such as, trade accounts and notes receivable increased by Baht 454.02 million and inventories decreased by Baht 757.97 million. Net cash flows used in investing activities of Baht 176.73 million which was mainly for the purchase of property, plant and equipment of Baht 55.50 million, short-term investment of Baht 71.25 million, restricted deposits and certificates of deposits of Baht 56.73 million. In addition, net cash flows used in financing activities of Baht 573.85 million mainly consisted of payment for bank overdraft and short-term loans due to financial institutions of Baht 252.86 million, while there was dividend payment of Baht 297.07 million and cash paid for long-term loans due to related companies of Baht 23.91 million.

Liquidity

As at 31 December 2007, the Company and its subsidiaries had the current ratio of 1.67 times and quick ratio of 1.07 times. They increased a little from the end of 2006 which were 1.63 times and 0.87 times, respectively. Although, cash on hand and bank deposits increased by Baht 17.04 million but fixed deposits not exceeding 3 months decreased by Baht 69.54 million, while current liabilities decreased a lot, especially trust receipts for importing raw materials from overseas suppliers decreased by Baht 453.14 million.

Capital structure

As at 31 December 2007, the debt to equity ratio of the Company and its subsidiaries decreased a little from 0.95 times at the end of 2006 to 0.89 times. Although, they had an decrease in current liabilities due to decrease in purchasing raw materials, but the Company has set up the legal reserve of Baht 16 million for the year 2007 operation and paid dividend of Baht 283.08 million in respect of the 2006 operating results.

Potential impact on the Company's financial statement

The Company and its group optimistic expects that the total sales revenue for the year 2008 will be higher than the previous year, which shall generate higher earnings in considering the expanding market of the Company and the latest government planning on launching new mega-project constructions.



รายงานจากคณะกรรมการตรวจสอบ Report from Audit Committee

เรียน ท่านผู้ถือหุ้น

ปัจจุบันคณะกรรมการตรวจสอบของบริษัทฯ ประกอบด้วยกรรมการที่ไม่ได้เป็นผู้บริหารและเป็นอิสระจากการปฏิบัติงานของบริษัทฯ จำนวน 3 ท่าน ดังนี้

1. นายพรวุฒิ สารสิน	ประธานกรรมการตรวจสอบ
2. นายสุพล ผลโกศล	กรรมการตรวจสอบ
3. นายอิสุมิ อิชिकाว่า	กรรมการตรวจสอบ

ในปี 2550 ที่ผ่านมา คณะกรรมการตรวจสอบของบริษัทฯ ได้จัดให้มีการประชุม จำนวน 4 ครั้ง โดยเป็นการประชุมร่วมกับผู้สอบบัญชีภายนอกและผู้ตรวจสอบภายใน เพื่อพิจารณาเรื่องต่างๆ ดังต่อไปนี้

- สอบทานงบการเงินรายไตรมาสและงบการเงินประจำปี 2550 ตลอดจนเอกสารที่เกี่ยวข้อง ให้มีความถูกต้อง ครบถ้วน มีการเปิดเผยข้อมูลที่เพียงพอเชื่อถือได้ และสอดคล้องกับมาตรฐานการบัญชีที่รับรองทั่วไป
- สอบทานการเปิดเผยข้อมูลรายการระหว่างกันของบริษัทฯ กับบริษัทที่เกี่ยวข้อง
- สอบทานการปฏิบัติตามพระราชบัญญัติหลักทรัพย์และตลาดหลักทรัพย์ ข้อบังคับ ข้อกำหนด และกฎหมายที่เกี่ยวข้องกับการดำเนินธุรกิจของบริษัทฯ เพื่อให้มั่นใจว่าบริษัทฯ มีการปฏิบัติตามกฎหมายที่เกี่ยวข้องอย่างถูกต้อง
- ให้ความเห็นและข้อเสนอแนะแก่คณะกรรมการบริษัทฯ เกี่ยวกับงบการเงินและข้อมูลอื่นๆ ที่เกี่ยวข้อง
- ติดตามผลการปฏิบัติงานของหน่วยงานตรวจสอบภายใน

นอกจากนี้ คณะกรรมการตรวจสอบได้พิจารณาคำตอบแทนของผู้สอบบัญชีและเสนอแต่งตั้งผู้สอบบัญชีรับอนุญาตจากบริษัทสำนักงาน เอ็นส์ท แอนด์ ยัง จำกัด เป็นผู้สอบบัญชีของบริษัทฯ ประจำปี 2551 โดยจะได้นำเสนอต่อที่ประชุมคณะกรรมการเพื่อพิจารณา และนำเสนอต่อที่ประชุมสามัญผู้ถือหุ้นประจำปี 2551 เพื่อพิจารณานุมัติต่อไป

(นายพรวุฒิ สารสิน)

ประธานกรรมการตรวจสอบ

17 มีนาคม 2551

รายงานจากคณะกรรมการตรวจสอบ Report from Audit Committee

Dear Shareholders :

The Audit Committee of the company comprises three non-executive directors and fully independent from the Company's operation. The appointed members are :

- | | | |
|----|----------------------|---------------------------------|
| 1. | Mr. Pornwut Sarasin | Chairman of the Audit Committee |
| 2. | Mr. Suphol Pholkosol | Member of the Audit Committee |
| 3. | Mr. Izumi Ishikawa | Member of the Audit Committee |

In the year 2007, the Audit Committee held four meetings with the external auditor and the internal auditor for considering the following matters :

- To review the Company quarterly financial statements and the 2007 financial statements as well as related documents, which shall be correct, sufficient, creditable and in accordance with general accounting standards.
- To review all related party transactions between the Company and its related companies.
- To review and ensure that the Company complies with the Securities and Exchange Act, regulation, notification and all relevant laws with the Company's business operation.
- To opine and recommend to the Board of Directors concerning the Company's financial statements and relevant information.
- To monitor the operation results of internal audit section.

In addition, the Audit Committee also considers and proposes Ernst & Young Office Limited and its fee proposal for the year 2008 then send their recommendation to the Board Meeting for consideration and such proposal will be proposed to the 2008 Annual General Meeting for further approval.



(Mr. Pornwut Sarasin)

Chairman of the Audit Committee

March 17, 2008



รายงานความรับผิดชอบของคณะกรรมการต่อรายงานทางการเงิน

Statement of the Board of Directors' Responsibility for the Financial Statements

คณะกรรมการบริษัทฯ เป็นผู้รับผิดชอบต่อการเงินของบริษัท จรุงไทยไวร์แอนด์เคเบิล จำกัด (มหาชน) และบริษัทย่อย และสารสนเทศทางการเงินที่ปรากฏในรายงานประจำปี 2550 เพื่อให้เกิดความมั่นใจว่า ข้อมูลในงบการเงินของบริษัทฯ ดังกล่าว ถูกต้อง ครบถ้วน และได้จัดทำขึ้นตามมาตรฐานการบัญชีที่รับรองทั่วไปในประเทศไทย โดยเลือกใช้นโยบายบัญชีที่เหมาะสม และถือปฏิบัติอย่างสม่ำเสมอ แสดงฐานะการเงิน และผลการดำเนินงานที่เป็นจริงและสมเหตุสมผล อีกทั้งได้มีการเปิดเผยข้อมูลสำคัญอย่างเพียงพอในหมายเหตุประกอบงบการเงิน

The Board of Directors is responsible for the financial statements and financial information of Charoong Thai Wire and Cable Plc. and its subsidiaries presented in the 2007 annual report. The aforementioned financial statements are accurate, complete and in accordance with the general accounting standards as applied in Thailand, using appropriate accounting policy consistently employed by the Company. They are genuinely representative of the Company's financial status and operational results. Important information is adequately disclosed in the notes to financial statements.

(นายชัย โสภณพานิช)

ประธานกรรมการ

(Mr. Chai Sophonpanich)

Chairman

(นายสุน ทาว เอ็น)

กรรมการผู้อำนวยการ

(Mr. Sun Tao-Heng)

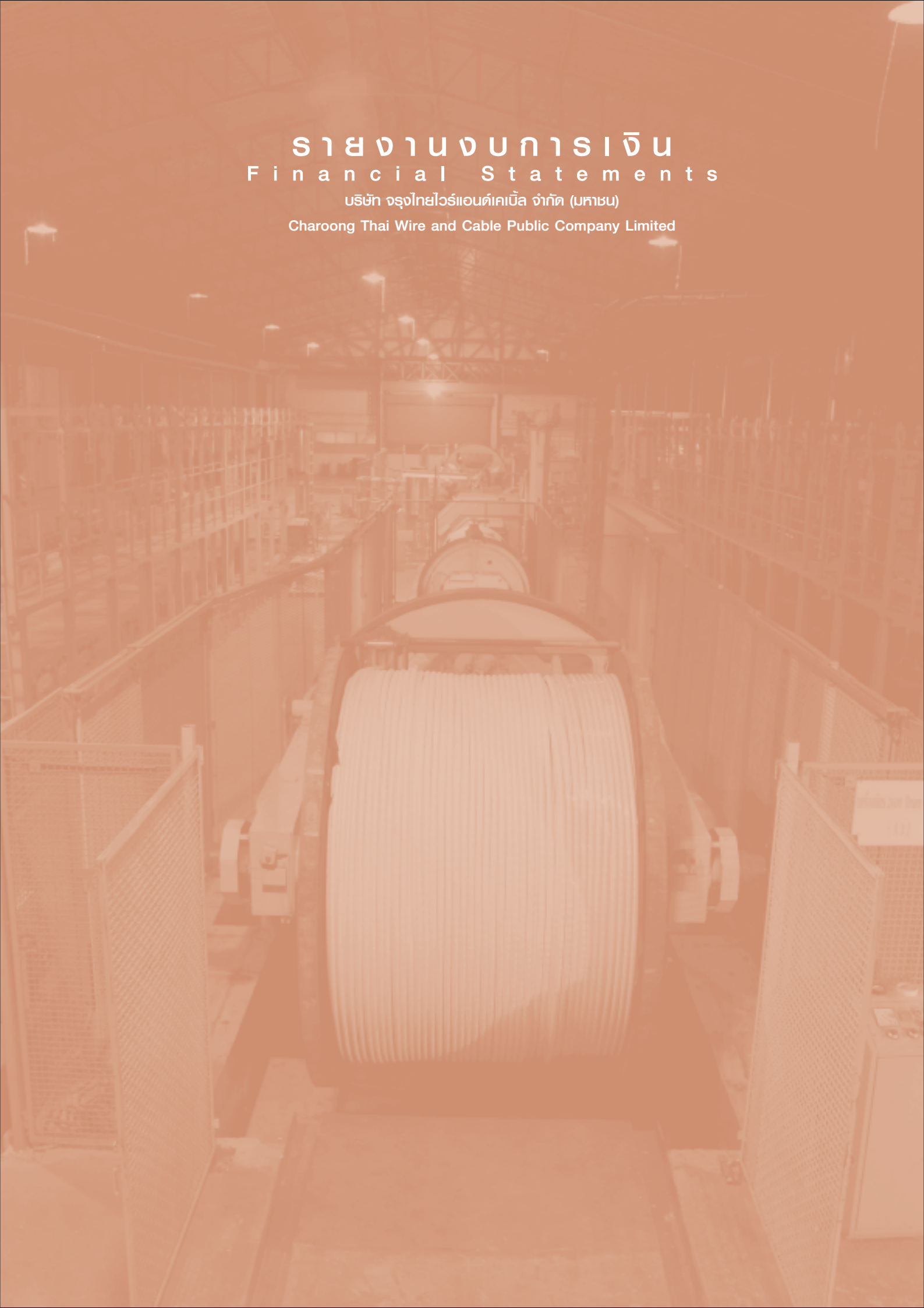
Managing Director

รายงานงบการเงิน

Financial Statements

บริษัท จรุงไทยไวร์แอนด์เคเบิล จำกัด (มหาชน)

Charoong Thai Wire and Cable Public Company Limited





รายงานของผู้สอบบัญชีรับอนุญาต

เสนอ ผู้ถือหุ้นของบริษัท จุฬไทยไวร์แอนด์เคเบิล จำกัด (มหาชน)

ข้าพเจ้าได้ตรวจสอบงบดุลรวมและงบดุลเฉพาะกิจการ ณ วันที่ 31 ธันวาคม 2550 และ 2549 งบกำไรขาดทุนรวมและงบกำไรขาดทุนเฉพาะกิจการ งบแสดงการเปลี่ยนแปลงส่วนของผู้ถือหุ้นรวมและงบแสดงการเปลี่ยนแปลงส่วนของผู้ถือหุ้นเฉพาะกิจการ และงบกระแสเงินสดรวมและงบกระแสเงินสดเฉพาะกิจการสำหรับปีสิ้นสุดวันที่ 31 ธันวาคม 2550 และ 2549 ของบริษัท จุฬไทยไวร์แอนด์เคเบิล จำกัด (มหาชน) และบริษัทย่อย และเฉพาะของบริษัท จุฬไทยไวร์แอนด์เคเบิล จำกัด (มหาชน) ซึ่งผู้บริหารของกิจการเป็นผู้รับผิดชอบต่อความถูกต้องและครบถ้วนของข้อมูลในงบการเงินเหล่านี้ ส่วนข้าพเจ้าเป็นผู้รับผิดชอบในการแสดงความเห็นต่องบการเงินดังกล่าวจากผลการตรวจสอบของข้าพเจ้า

ข้าพเจ้าไม่ได้ตรวจสอบงบการเงินของบริษัทย่อยแห่งหนึ่งในต่างประเทศที่นำมาจัดทำงบการเงินรวม โดย ณ วันที่ 31 ธันวาคม 2550 งบการเงินของบริษัทย่อยดังกล่าวมีสินทรัพย์รวม เป็นเงิน 748.42 ล้านบาท (ณ วันที่ 31 ธันวาคม 2549 : 776.88 ล้านบาท) และสำหรับปีสิ้นสุดวันที่ 31 ธันวาคม 2550 มีรายได้รวมจำนวน 1,799.02 ล้านบาท และมีกำไร (ขาดทุน) สุทธิรวมจำนวน (8.44) ล้านบาท (สำหรับปีสิ้นสุดวันที่ 31 ธันวาคม 2549 : 1,419.83 ล้านบาท และ 5.55 ล้านบาท) งบการเงินของบริษัทย่อยดังกล่าวตรวจสอบโดยผู้สอบบัญชีอื่นในต่างประเทศ ซึ่งเสนอรายงานอย่างไม่มีเงื่อนไข ข้าพเจ้าได้รับรายงานของผู้สอบบัญชีรับอนุญาตอื่นนั้น และการเสนอรายงานของข้าพเจ้าในส่วนที่เกี่ยวข้องกับจำนวนเงินของรายการต่างๆ ของบริษัทย่อยซึ่งรวมอยู่ในงบการเงินรวมถือตามรายงานของผู้สอบบัญชีรับอนุญาตอื่นนั้น

ยกเว้นที่จะกล่าวในวรรคถัดไป ข้าพเจ้าได้ปฏิบัติตามตรวจสอบตามมาตรฐานการสอบบัญชีที่รับรองทั่วไป ซึ่งกำหนดให้ข้าพเจ้าต้องวางแผนและปฏิบัติงาน เพื่อให้ได้ความเชื่อมั่นอย่างมีเหตุผลว่างบการเงินแสดงข้อมูลที่ขัดต่อข้อเท็จจริงอันเป็นสาระสำคัญหรือไม่ การตรวจสอบรวมถึงการใช้วิธีการทดสอบหลักฐานประกอบรายการทั้งที่เป็นจำนวนเงินและการเปิดเผยข้อมูลในงบการเงิน การประเมินความเหมาะสมของหลักการบัญชีที่กิจการใช้และประมาณการเกี่ยวกับรายการทางการเงินที่เป็นสาระสำคัญซึ่งผู้บริหารเป็นผู้จัดทำขึ้น ตลอดจนการประเมินถึงความเหมาะสมของการแสดงรายการ ที่นำเสนอในงบการเงินโดยรวม ข้าพเจ้าเชื่อว่าการตรวจสอบดังกล่าวประกอบกับรายงานของผู้สอบบัญชีอื่นที่กล่าวในวรรคที่สองให้ข้อสรุปที่เป็นเกณฑ์อย่างเหมาะสมในการแสดงความเห็นของข้าพเจ้า

งบการเงินของบริษัท ลีอกซเลย์แปซิฟิค จำกัด ซึ่งเป็นบริษัทร่วมที่นำมาบันทึกเงินลงทุนตามวิธีส่วนได้เสียตามหมายเหตุประกอบงบการเงินข้อ 12 ซึ่งรวมอยู่ในงบการเงินรวมนี้ ผ่านการตรวจสอบโดยผู้สอบบัญชีรับอนุญาตอื่นแล้ว โดยบริษัทร่วมนี้มีการลงทุนส่วนใหญ่ผ่านบริษัทย่อยที่ตั้งอยู่ในประเทศสาธารณรัฐประชาธิปไตยประชาชนเกาหลีซึ่งมีความผันผวนทางการเมือง และบันทึกเงินลงทุนในบริษัทย่อยตามวิธีราคาทุน และไม่มีข้อมูลทางการเงินที่น่าเชื่อถือเพียงพอในส่วนของงานดำเนินงานในประเทศสาธารณรัฐประชาธิปไตยประชาชนเกาหลี ซึ่งมีผลกระทบโดยตรงต่อมูลค่าของเงินลงทุน และข้าพเจ้าถือว่าในกรณีนี้ข้าพเจ้าถูกจำกัดขอบเขตการตรวจโดยสถานการณ์ เงินลงทุนในบริษัทร่วมข้างต้นแสดงอยู่ในงบดุลรวม ณ วันที่ 31 ธันวาคม 2550 จำนวน 124.43 ล้านบาท (ณ วันที่ 31 ธันวาคม 2549 : 130.75 ล้านบาท) และในงบกำไรขาดทุนรวมมีส่วนแบ่งขาดทุนจากเงินลงทุนในบริษัทร่วม สำหรับปีสิ้นสุดวันที่ 31 ธันวาคม 2550 จำนวน 6.32 ล้านบาท (สำหรับปีสิ้นสุดวันที่ 31 ธันวาคม 2549 : 139.97 ล้านบาท)

จากผลการตรวจสอบของข้าพเจ้าและจากรายงานการตรวจสอบของผู้สอบบัญชีรับอนุญาตอื่นตามที่กล่าวในวรรคที่สอง ข้าพเจ้าเห็นว่า ยกเว้นผลต่องบการเงินสำหรับปี 2550 และ 2549 จากสถานการณ์ตามที่กล่าวในวรรคก่อน งบการเงินรวมและงบการเงินเฉพาะกิจการข้างต้นนี้แสดงฐานะการเงินรวมและฐานะการเงินเฉพาะกิจการ ณ วันที่ 31 ธันวาคม 2550 และ 2549 ผลการดำเนินงานรวมและผลการดำเนินงานเฉพาะกิจการและกระแสเงินสดรวมและกระแสเงินสดเฉพาะกิจการ สำหรับปีสิ้นสุดวันที่ 31 ธันวาคม 2550 และ 2549 ของบริษัท จุฬไทยไวร์แอนด์เคเบิล จำกัด (มหาชน) และบริษัทย่อย และเฉพาะของบริษัท จุฬไทยไวร์แอนด์เคเบิล จำกัด (มหาชน) โดยถูกต้องตามที่ควรในสาระสำคัญตามหลักการบัญชีที่รับรองทั่วไป

ข้าพเจ้าขอให้สังเกตหมายเหตุประกอบงบการเงินข้อ 5 เกี่ยวกับการเปลี่ยนแปลงนโยบายการบันทึกบัญชีของเงินลงทุนในบริษัทย่อยและบริษัทร่วมในงบการเงินเฉพาะกิจการจากวิธีส่วนได้เสียเป็นวิธีราคาทุน ซึ่งเริ่มใช้ตั้งแต่วันที่ 1 มกราคม 2550 และการเปลี่ยนแปลงนโยบายการบันทึกบัญชีที่ดิน ซึ่งบันทึกมูลค่าเริ่มแรกด้วยราคาทุนและแสดงมูลค่ายุติธรรมเมื่อมีการตีราคาใหม่มาเป็นบันทึกมูลค่าเริ่มแรกด้วยราคาทุนในงบการเงินรวม การปรับปรุงงบการเงินรวม และงบการเงินเฉพาะกิจการย้อนหลังเพื่อการแสดงเปรียบเทียบและผลกระทบจากการเปลี่ยนแปลงดังกล่าว สำหรับการเปลี่ยนแปลงนโยบายการบัญชีข้าพเจ้าได้ตรวจสอบรายการปรับปรุงที่ใช้ในการจัดทำงบการเงินรวมและงบการเงินเฉพาะกิจการ สำหรับปีสิ้นสุดวันที่ 31 ธันวาคม 2549 ขึ้นใหม่ ข้าพเจ้าเห็นว่ารายการปรับปรุงดังกล่าวเหมาะสมและได้นำไปปรับปรุงงบการเงินรวมและงบการเงินเฉพาะกิจการตามควรแล้ว

บริษัท สำนักงาน เอ เอ็ม ซี จำกัด

(นางสาวประภาศรี ลีลาสุภา)

ผู้สอบบัญชีรับอนุญาต เลขที่ 4664

กรุงเทพมหานคร

วันที่ 28 กุมภาพันธ์ 2551

Auditor's Report

To The Shareholders of Charoong Thai Wire and Cable Public Company Limited

I have audited the accompanying consolidated and the separate balance sheets as at December 31, 2007 and 2006, the related consolidated and the separate statements of income, changes in shareholders' equity and cash flows for the years ended on December 31, 2007 and 2006 of CHAROONG THAI WIRE AND CABLE PUBLIC COMPANY LIMITED and its subsidiary company and of CHAROONG THAI WIRE AND CABLE PUBLIC COMPANY LIMITED only. These financial statements are the responsibility of the Company's management as to their correctness and completeness of the presentation. My responsibility is to express an opinion on these financial statements based on my audit.

I have not audited the financial statements of an overseas subsidiary company, which are combined in the consolidated financial statements. As at December 31, 2007, the financial statements of the said subsidiary company showed the total assets of Baht 748.42 million (as at December 31, 2006 : Baht 776.88 million) and for the year ended on December 31, 2007, there are total income in amount of Baht 1,799.02 million, and net profit (loss) in amount of Baht (8.44) million (for the year ended on December 31, 2006 : Baht 1,419.83 million and Baht 5.55 million). The financial statements of the subsidiary company have been audited by another overseas auditor who gave an unqualified opinion. I have obtained this auditor's report, thus my report in part that related to amounts of various items of the said subsidiary company, which are included in the consolidated financial statements, holds on to such report.

Except as stated in the next paragraph, I conducted my audit in accordance with generally accepted auditing standards. Those standards require that I plan and perform the audit to obtain reasonable assurance about whether the financial statements are free of material misstatement. An audit includes examining, on a test basis, evidence supporting the amounts and disclosures in the financial statements. An audit also includes assessing the accounting principles used and significant estimates made by management, as well as evaluating the overall financial statements presentation. I believe that my audit and the report of another auditor as stated in the second paragraph provides a reasonable basis for my opinion.

The financial statements of Loxley Pacific Co., Ltd., an associated company, which were used to record investment by equity method pursuant to the notes to the financial statements No. 12 and this investment was combined in the above consolidated financial statement, have been audited by another auditor. This associated company invested mainly through the Company's subsidiary established in the Democratic People's Republic of Korea, which often has political instability, and record investment in that subsidiary company by cost method. In addition, there was no sufficient reliable financial information in the part of its operations in the Democratic People's Republic of Korea. This event has a direct effect on the value of the said investment; therefore, the scope of my audit has been limited by the circumstances. The investment account in the above associated company shown in the consolidated balance sheet as at December 31, 2007 in amount of Baht 124.43 million (as at December 31, 2006 : Baht 130.75 million). The consolidated income statements for the year ended on December 31, 2007, recorded the participating loss from investment in the associated company in amount of Baht 6.32 million (for the year ended on December 31, 2006 : Baht 139.97 million).

Based on my audit and the report of the other auditor as detailed in the second paragraph, in my opinion, except for the effect on the financial statements for the years 2007 and 2006, which may be resulted from the matter as discussed in the preceding paragraph, the consolidated and the separate financial statements referred to above present fairly, in all material respects, the consolidated and the Company financial position as at December 31, 2007 and 2006, the consolidated and the Company operating results and the consolidated and the Company cash flows for the years ended on December 31, 2007 and 2006 of CHAROONG THAI WIRE AND CABLE PUBLIC COMPANY LIMITED and its subsidiary companies and of CHAROONG THAI WIRE AND CABLE PUBLIC COMPANY LIMITED only in accordance with generally accepted accounting principles.

I would like to draw your attention to the notes to the financial statements no. 5 regarding the change in the policy for recording of investments in subsidiary and associated companies in the separate financial statements from the equity method to the cost method commencing from January 1, 2007, and the change in the policy for recording the land from the original cost recording at cost and shown at the fair value when the land is evaluated to the original cost recording at cost, the retro-adjustment of the consolidated and the separate financial statements, presented herein for comparison purpose, and the effect from the said policy change. For the change in such accounting policy, I have audited the adjustments that were applied to restate the consolidated and the separate financial statements for the year ended on December 31, 2006. In my opinion, such adjustments are appropriate and have been reasonably applied to the consolidated and the separate financial statements.

Sam Nak-Ngan A.M.C. Co., Ltd.



(Miss Praphasri Leelasupha)

Certified Public Accountant Registration No. 4664

Bangkok,
February 28, 2008



งบดุล

ณ วันที่ 31 ธันวาคม 2550 และ 2549

(หน่วย : บาท)

หมายเหตุ	งบการเงินรวม		งบการเงินเฉพาะกิจการ		
	2550	2549	2550	2549	
		(ปรับปรุงใหม่)		(ปรับปรุงใหม่)	
สินทรัพย์					
สินทรัพย์หมุนเวียน					
เงินสดและรายการเทียบเท่าเงินสด	8	469,342,154.72	521,836,361.83	206,837,677.65	177,350,236.53
เงินลงทุนระยะสั้น	9	71,250,622.95	-	-	-
ลูกหนี้การค้าและตัวเงินรับ-สุทธิ	10	3,219,736,284.02	2,727,775,274.91	1,170,723,979.98	902,153,114.60
ลูกหนี้การค้าและตัวเงินรับ-บริษัทย่อย และบริษัทที่เกี่ยวข้องกัน	7.1, 10	107,931,126.83	166,752,192.79	136,298,998.93	144,453,499.80
สินค้าคงเหลือ-สุทธิ	11	2,097,906,503.95	2,856,568,040.98	978,999,754.03	1,116,723,651.71
ภาษีรอเรียกคืน		29,882,271.01	33,399,770.63	24,426,888.73	24,426,888.73
ลูกหนี้อื่น-บริษัทย่อยและบริษัทที่เกี่ยวข้องกัน	7.1	-	3,992,008.29	4,074,130.73	7,963,006.95
เงินจ่ายล่วงหน้าค่าวัสดุดิบ-บริษัทที่เกี่ยวข้องกัน	7.1	-	35,340,400.00	-	35,340,400.00
สินทรัพย์หมุนเวียนอื่น		44,056,278.36	38,802,942.77	7,778,375.57	16,044,340.60
รวมสินทรัพย์หมุนเวียน		6,040,105,241.84	6,384,466,992.20	2,529,139,805.62	2,424,455,138.92
สินทรัพย์ไม่หมุนเวียน					
เงินให้กู้ยืมระยะยาวแก่บริษัทย่อย-สุทธิ	7.1	-	-	110,012,014.09	117,354,687.88
เงินลงทุนในบริษัทย่อยและบริษัทร่วม-สุทธิ	12	124,433,808.41	130,754,458.79	1,252,813,006.00	1,252,813,006.00
เงินลงทุนระยะยาวอื่น-สุทธิ	13	28,601,054.13	29,125,836.84	22,722,433.20	22,665,813.84
ที่ดิน อาคารและอุปกรณ์-สุทธิ	14	1,048,104,541.23	1,202,433,385.50	450,214,705.14	487,102,460.68
ที่ดินที่ไม่ใช้ดำเนินงาน-สุทธิ		19,068,058.91	19,068,058.91	19,068,058.91	19,068,058.91
เงินฝากประจำและบัตรเงินฝาก ที่ติดภาระค้ำประกัน	15	381,346,468.44	324,615,895.36	-	-
สินทรัพย์ไม่หมุนเวียนอื่น		30,733,878.05	23,651,679.10	1,097,610.28	1,097,610.28
รวมสินทรัพย์ไม่หมุนเวียน		1,632,287,809.17	1,729,649,314.50	1,855,927,827.62	1,900,101,637.59
รวมสินทรัพย์		7,672,393,051.01	8,114,116,306.70	4,385,067,633.24	4,324,556,776.51

หมายเหตุประกอบงบการเงินเป็นส่วนหนึ่งของงบการเงินนี้

Balance Sheets

As At December 31, 2007 and 2006

(Unit : Baht)

	Note	CONSOLIDATED FINANCIAL STATEMENTS		SEPARATE FINANCIAL STATEMENTS	
		2007	2006 (Restated)	2007	2006 (Restated)
ASSETS					
CURRENT ASSETS					
Cash and Cash Equivalent Items	8	469,342,154.72	521,836,361.83	206,837,677.65	177,350,236.53
Short-Term Investment	9	71,250,622.95	-	-	-
Trade Accounts and Notes Receivable-Net	10	3,219,736,284.02	2,727,775,274.91	1,170,723,979.98	902,153,114.60
Trade Accounts and Notes Receivable- Subsidiary and Related Companies	7.1, 10	107,931,126.83	166,752,192.79	136,298,998.93	144,453,499.80
Inventories-Net	11	2,097,906,503.95	2,856,568,040.98	978,999,754.03	1,116,723,651.71
Refundable Tax		29,882,271.01	33,399,770.63	24,426,888.73	24,426,888.73
Other Accounts Receivable-Subsidiary and Related Companies	7.1	-	3,992,008.29	4,074,130.73	7,963,006.95
Advance in Purchase for Raw Material- Related Company	7.1	-	35,340,400.00	-	35,340,400.00
Other Current Assets		44,056,278.36	38,802,942.77	7,778,375.57	16,044,340.60
TOTAL CURRENT ASSETS		6,040,105,241.84	6,384,466,992.20	2,529,139,805.62	2,424,455,138.92
NON-CURRENT ASSETS					
Long-Term Loans due from Subsidiary Company-Net	7.1	-	-	110,012,014.09	117,354,687.88
Investments in Subsidiary and Associated Companies-Net	12	124,433,808.41	130,754,458.79	1,252,813,006.00	1,252,813,006.00
Other Long-Term Investments-Net	13	28,601,054.13	29,125,836.84	22,722,433.20	22,665,813.84
Property, Plant and Equipment-Net	14	1,048,104,541.23	1,202,433,385.50	450,214,705.14	487,102,460.68
Land Not Used for Operation-Net		19,068,058.91	19,068,058.91	19,068,058.91	19,068,058.91
Restricted Deposits and Certificate of Deposits	15	381,346,468.44	324,615,895.36	-	-
Other Non-Current Assets		30,733,878.05	23,651,679.10	1,097,610.28	1,097,610.28
TOTAL NON-CURRENT ASSETS		1,632,287,809.17	1,729,649,314.50	1,855,927,827.62	1,900,101,637.59
TOTAL ASSETS		7,672,393,051.01	8,114,116,306.70	4,385,067,633.24	4,324,556,776.51

Notes to financial statements are an integral part of the above statements



งบดุล

ณ วันที่ 31 ธันวาคม 2550 และ 2549

(หน่วย : บาท)

หมายเหตุ	งบการเงินรวม		งบการเงินเฉพาะกิจการ		
	2550	2549	2550	2549	
		(ปรับปรุงใหม่)		(ปรับปรุงใหม่)	
หนี้สินและส่วนของผู้ถือหุ้น					
หนี้สินหมุนเวียน					
เงินเบิกเกินบัญชีและเงินกู้ยืมระยะสั้น					
จากสถาบันการเงิน	16	2,890,188,873.29	3,159,452,244.75	552,435,841.01	553,520,983.70
เจ้าหนี้การค้า		377,772,220.28	344,932,180.53	281,728,509.54	228,258,731.69
เจ้าหนี้การค้า-วิษัยและบริษัทที่เกี่ยวข้องกัน	7.1	11,101,961.31	4,532,416.85	4,915,145.54	1,793,368.37
เงินกู้ยืมระยะสั้นจากบริษัทที่เกี่ยวข้องกัน	7.1	122,623,039.08	123,079,809.93	-	-
ภาษีเงินได้นิติบุคคลค้างจ่าย		69,335,856.70	163,371,506.66	53,152,445.86	97,497,985.20
ค่าใช้จ่ายค้างจ่าย		79,641,091.34	74,872,566.76	39,031,598.66	27,638,045.46
เจ้าหนี้อื่น		33,187,139.16	17,149,028.36	24,584,305.71	17,149,028.36
เงินปันผลค้างจ่าย		5,536,464.16	10,077,992.50	5,536,464.16	10,077,992.50
หนี้สินหมุนเวียนอื่น		22,135,093.53	13,373,350.11	9,213,214.83	3,604,421.96
รวมหนี้สินหมุนเวียน		3,611,521,738.85	3,910,841,096.45	970,597,525.31	939,540,557.24
หนี้สินไม่หมุนเวียน					
เงินกู้ยืมระยะยาวจากบริษัทที่เกี่ยวข้องกัน	7.1	8,132,400.00	32,607,720.00	-	-
หนี้สินไม่หมุนเวียนอื่น		3,787,673.57	4,430,421.01	4,087,673.57	4,730,421.01
รวมหนี้สินไม่หมุนเวียน		11,920,073.57	37,038,141.01	4,087,673.57	4,730,421.01
รวมหนี้สิน		3,623,441,812.42	3,947,879,237.46	974,685,198.88	944,270,978.25
ส่วนของผู้ถือหุ้น					
ทุนเรือนหุ้น	17				
ทุนจดทะเบียน					
หุ้นสามัญ 397,906,284 หุ้น มูลค่าหุ้นละ 5.00 บาท		1,989,531,420.00	-	1,989,531,420.00	-
หุ้นสามัญ 399,857,670 หุ้น มูลค่าหุ้นละ 5.00 บาท		-	1,999,288,350.00	-	1,999,288,350.00
ทุนที่ออกและชำระแล้ว					
หุ้นสามัญ 397,906,284 หุ้น มูลค่าหุ้นละ 5.00 บาท		1,989,531,420.00	1,989,531,420.00	1,989,531,420.00	1,989,531,420.00
ส่วนเกินมูลค่าหุ้น		1,105,933,696.46	1,105,933,696.46	1,105,933,696.46	1,105,933,696.46
ผลต่างจากการแปลงค่าบการเงิน		(26,398,152.07)	(26,104,129.99)	-	-
ขาดทุนที่ยังไม่เกิดขึ้นจริงจากหลักทรัพย์เพื่อขาย		(8,228,934.29)	(7,704,151.58)	(283,106.00)	(339,725.36)
กำไรสะสม	18				
จัดสรรแล้ว					
สำรองตามกฎหมาย		109,000,000.00	93,000,000.00	109,000,000.00	93,000,000.00
ยังไม่ได้จัดสรร		764,594,771.25	869,636,652.13	206,200,423.90	192,160,407.16
รวมส่วนของผู้ถือหุ้นบริษัทใหญ่		3,934,432,801.35	4,024,293,487.02	3,410,382,434.36	3,380,285,798.26
ส่วนของผู้ถือหุ้นส่วนน้อย		114,518,437.24	141,943,582.22	-	-
รวมส่วนของผู้ถือหุ้น		4,048,951,238.59	4,166,237,069.24	3,410,382,434.36	3,380,285,798.26
รวมหนี้สินและส่วนของผู้ถือหุ้น		7,672,393,051.01	8,114,116,306.70	4,385,067,633.24	4,324,556,776.51

หมายเหตุประกอบงบการเงินเป็นส่วนหนึ่งของงบการเงินนี้

Balance Sheets

As At December 31, 2007 and 2006

(Unit : Baht)

	Note	CONSOLIDATED FINANCIAL STATEMENTS		SEPARATE FINANCIAL STATEMENTS	
		2007	2006	2007	2006
			(Restated)		(Restated)
LIABILITIES AND SHAREHOLDERS' EQUITY					
CURRENT LIABILITIES					
Bank Overdraft and Short-Term Loans due to					
Financial Institutions	16	2,890,188,873.29	3,159,452,244.75	552,435,841.01	553,520,983.70
Trade Accounts Payable		377,772,220.28	344,932,180.53	281,728,509.54	228,258,731.69
Trade Accounts Payable-Subsidiary and					
Related Companies	7.1	11,101,961.31	4,532,416.85	4,915,145.54	1,793,368.37
Short-Term Loans due to Related Companies	7.1	122,623,039.08	123,079,809.93	-	-
Corporate Income Tax Payable		69,335,856.70	163,371,506.66	53,152,445.86	97,497,985.20
Accrued Expenses		79,641,091.34	74,872,566.76	39,031,598.66	27,638,045.46
Other Accounts Payable		33,187,139.16	17,149,028.36	24,584,305.71	17,149,028.36
Accrued Expenses		5,536,464.16	10,077,992.50	5,536,464.16	10,077,992.50
Other Current Liabilities		22,135,093.53	13,373,350.11	9,213,214.83	3,604,421.96
TOTAL CURRENT LIABILITIES		3,611,521,738.85	3,910,841,096.45	970,597,525.31	939,540,557.24
NON-CURRENT LIABILITIES					
Long-Term Loans due to Related Companies	7.1	8,132,400.00	32,607,720.00	-	-
Other Non-Current Liabilities		3,787,673.57	4,430,421.01	4,087,673.57	4,730,421.01
TOTAL NON-CURRENT LIABILITIES		11,920,073.57	37,038,141.01	4,087,673.57	4,730,421.01
TOTAL LIABILITIES		3,623,441,812.42	3,947,879,237.46	974,685,198.88	944,270,978.25
SHAREHOLDERS' EQUITY					
Share Capital	17				
Authorized Share Capital :					
397,906,284 Ordinary Shares @ Baht 5.00 Par Value Each		1,989,531,420.00	-	1,989,531,420.00	-
399,857,670 Ordinary Shares @ Baht 5.00 Par Value Each		-	1,999,288,350.00	-	1,999,288,350.00
Issued and Paid-Up Share Capital					
397,906,284 Ordinary Shares @ Baht 5.00 Par Value Each		1,989,531,420.00	1,989,531,420.00	1,989,531,420.00	1,989,531,420.00
Premium on Share Capital		1,105,933,696.46	1,105,933,696.46	1,105,933,696.46	1,105,933,696.46
Difference from Financial Statements Conversion		(26,398,152.07)	(26,104,129.99)	-	-
Unrealized Losses on Available-for- Sale Securities		(8,228,934.29)	(7,704,151.58)	(283,106.00)	(339,725.36)
Retained Earnings	18				
Appropriated					
Legal Reserve		109,000,000.00	93,000,000.00	109,000,000.00	93,000,000.00
Unappropriated		764,594,771.25	869,636,652.13	206,200,423.90	192,160,407.16
TOTAL SHAREHOLDERS' EQUITY OF PARENT COMPANY		3,934,432,801.35	4,024,293,487.02	3,410,382,434.36	3,380,285,798.26
Minority Shareholders' Equity		114,518,437.24	141,943,582.22	-	-
TOTAL SHAREHOLDERS' EQUITY		4,048,951,238.59	4,166,237,069.24	3,410,382,434.36	3,380,285,798.26
TOTAL LIABILITIES AND SHAREHOLDERS' EQUITY		7,672,393,051.01	8,114,116,306.70	4,385,067,633.24	4,324,556,776.51

Notes to financial statements are an integral part of the above statements



งบกำไรขาดทุน

สำหรับปีสิ้นสุดวันที่ 31 ธันวาคม 2550 และ 2549

(หน่วย : บาท)

หมายเหตุ	งบการเงินรวม		งบการเงินเฉพาะกิจการ	
	2550	2549	2550	2549
				(ปรับปรุงใหม่)
รายได้จากการดำเนินงาน				
รายได้จากการขายสินค้า	9,910,945,182.40	9,638,955,590.54	3,424,997,817.41	3,202,829,163.82
ดอกเบี้ยรับ	38,479,823.74	19,450,813.17	1,276,660.42	10,381,590.96
กำไรจากอัตราแลกเปลี่ยน	129,961,351.58	171,261,224.27	26,055,103.04	133,832,323.41
รายได้ค่าธรรมเนียมการจัดการจากบริษัทย่อย	-	-	31,140,948.52	32,166,533.83
รายได้เงินปันผลจากบริษัทย่อย	-	-	21,000,000.00	-
หนี้สงสัยจะสูญ (โอนกลับบัญชี)	-	12,900,000.00	-	-
ค่าเผื่อสินค้าเสื่อมสภาพ (โอนกลับบัญชี)	-	15,900,000.00	-	-
กำไรจากการจำหน่ายเงินลงทุนระยะยาวอื่น	-	23,775,082.79	-	20,988,457.47
กำไรจากการชำระบัญชีของบริษัทย่อย	-	-	-	13,901,863.25
รายได้อื่น	25,400,661.16	28,812,904.01	29,708,998.35	30,976,011.11
รวมรายได้	10,104,787,018.88	9,911,055,614.78	3,534,179,527.74	3,445,075,943.85
ค่าใช้จ่ายจากการดำเนินงาน				
ต้นทุนขายสินค้า	9,186,894,431.72	8,394,587,794.15	2,839,327,046.45	2,566,812,777.47
ค่าใช้จ่ายในการขายและบริหาร	318,501,398.59	375,690,901.05	186,926,569.80	198,264,155.76
หนี้สงสัยจะสูญ	12,332,865.46	-	7,342,673.79	148,685,345.92
ค่าตอบแทนกรรมการ	19 26,149,477.70	19,266,175.96	24,096,000.00	18,680,000.00
ส่วนแบ่งขาดทุนจากเงินลงทุนในบริษัทร่วม	6,320,650.38	139,972,004.93	-	-
รวมค่าใช้จ่าย	9,550,198,823.85	8,929,516,876.09	3,057,692,290.04	2,932,442,279.15
กำไรก่อนดอกเบี้ยจ่ายและภาษีเงินได้นิติบุคคล	554,588,195.03	981,538,738.69	476,487,237.70	512,633,664.70
ดอกเบี้ยจ่าย	(209,507,490.46)	(170,476,384.23)	(35,538,156.23)	(45,048,296.47)
ภาษีเงินได้นิติบุคคล	20 (168,992,781.89)	(257,749,325.74)	(132,376,553.13)	(170,721,108.50)
กำไรหลังดอกเบี้ยจ่ายและภาษีเงินได้นิติบุคคล	176,087,922.68	553,313,028.72	308,572,528.34	296,864,259.73
บวก (หัก) ขาดทุน (กำไร) สุทธิของผู้ถือหุ้นส่วนน้อย	13,402,708.04	(30,223,481.32)	-	-
กำไรสุทธิ ของบริษัท ไทยไวร์แอนด์เคเบิล จำกัด (มหาชน)	189,490,630.72	523,089,547.40	308,572,528.34	296,864,259.73
กำไรต่อหุ้นขั้นพื้นฐาน (หน่วย : บาท)	0.48	1.33	0.78	0.75
จำนวนหุ้นสามัญเฉลี่ยถ่วงน้ำหนัก (หน่วย : หุ้น)	397,906,284	393,629,602	397,906,284	393,629,602

หมายเหตุประกอบงบการเงินเป็นส่วนหนึ่งของงบการเงินนี้

Income Statements

For the years ended December 31, 2007 and 2006

(Unit : Baht)

	Note	CONSOLIDATED FINANCIAL STATEMENTS		SEPARATE FINANCIAL STATEMENTS	
		2007	2006	2007	2006
					(Restated)
REVENUES FROM OPERATION					
Sales		9,910,945,182.40	9,638,955,590.54	3,424,997,817.41	3,202,829,163.82
Interest Income		38,479,823.74	19,450,813.17	1,276,660.42	10,381,590.96
Gain on Exchange Rate		129,961,351.58	171,261,224.27	26,055,103.04	133,832,323.41
Management Fee Income from Subsidiary Company		-	-	31,140,948.52	32,166,533.83
Dividend Income from Subsidiary Company		-	-	21,000,000.00	-
Provision for Doubtful Accounts (Reversal)		-	12,900,000.00	-	-
Provision for Obsolete Inventories (Reversal)		-	15,900,000.00	-	-
Gain from Sale of Other Long-Term Investment		-	23,775,082.79	-	20,988,457.47
Gain from Liquidation of Subsidiary Company		-	-	-	13,901,863.25
Other Income		25,400,661.16	28,812,904.01	29,708,998.35	30,976,011.11
TOTAL REVENUES		10,104,787,018.88	9,911,055,614.78	3,534,179,527.74	3,445,075,943.85
EXPENSES FROM OPERATION					
Cost of Sales		9,186,894,431.72	8,394,587,794.15	2,839,327,046.45	2,566,812,777.47
Selling and Administrative Expenses		318,501,398.59	375,690,901.05	186,926,569.80	198,264,155.76
Provision for Doubtful Accounts		12,332,865.46	-	7,342,673.79	148,685,345.92
Directors' Remuneration	19	26,149,477.70	19,266,175.96	24,096,000.00	18,680,000.00
Participating Loss from Investments in Associated Company		6,320,650.38	139,972,004.93	-	-
TOTAL EXPENSES		9,550,198,823.85	8,929,516,876.09	3,057,692,290.04	2,932,442,279.15
PROFIT BEFORE INTEREST EXPENSES AND CORPORATE INCOME TAX					
		554,588,195.03	981,538,738.69	476,487,237.70	512,633,664.70
INTEREST EXPENSES					
		(209,507,490.46)	(170,476,384.23)	(35,538,156.23)	(45,048,296.47)
CORPORATE INCOME TAX					
	20	(168,992,781.89)	(257,749,325.74)	(132,376,553.13)	(170,721,108.50)
PROFIT AFTER INTEREST EXPENSES AND CORPORATE INCOME TAX					
		176,087,922.68	553,313,028.72	308,572,528.34	296,864,259.73
ADD (LESS) MINORITY SHAREHOLDERS' NET LOSS (PROFIT)					
		13,402,708.04	(30,223,481.32)	-	-
NET PROFIT OF CHAROONG THAI WIRE AND CABLE PUBLIC COMPANY LIMITED					
		189,490,630.72	523,089,547.40	308,572,528.34	296,864,259.73
PRIMARY EARNINGS PER SHARE (Unit : Baht)					
		0.48	1.33	0.78	0.75
WEIGHTED AVERAGE NUMBER OF ORDINARY SHARES (UNIT : SHARES)					
		397,906,284	393,629,602	397,906,284	393,629,602

Notes to financial statements are an integral part of the above statements



งบแสดงการเปลี่ยนแปลงส่วนของผู้ถือหุ้น

สำหรับปีสิ้นสุดวันที่ 31 ธันวาคม 2550 และ 2549

งบการเงินรวม

	ทุนเรือนหุ้น ที่ออก และชำระแล้ว	ส่วนเกิน มูลค่าหุ้น	ส่วนเกินทุน จากการ ตีราคาที่ดินเพิ่ม -บริษัทย่อย (ปรับปรุงใหม่)	เงินรับ ล่วงหน้า ค่าหุ้น	ผลต่างจาก การแปลงค่า งบการเงิน	กำไร (ขาดทุน) ที่ยังไม่เกิดขึ้น จากหลักทรัพย์ เผื่อขาย	กำไรสะสม		ส่วนต่อ ผู้ถือหุ้น ส่วนน้อย	รวม (หน่วย : บาท)
							จัดสรรแล้ว สำรอง ตามกฎหมาย	ยังไม่ได้จัดสรร		
ยอดคงเหลือ ณ วันที่ 1 มกราคม 2549	1,912,465,850.00	1,105,933,696.46	-	9,522,750.00	83,093,507.24	39,011,762.77	66,000,000.00	612,289,257.53	113,330,703.07	3,941,647,527.07
ผลต่างจากการแปลงค่างบการเงินลดลง ส่วนเกินทุนจากการตีราคาที่ดินเพิ่ม- บริษัทย่อย	-	-	-	-	(109,197,637.23)	-	-	-	(1,610,602.17)	(110,808,239.40)
ขาดทุนที่ยังไม่เกิดขึ้นจาก หลักทรัพย์เผื่อขาย	-	-	276,649,008.66	-	-	-	-	-	-	276,649,008.66
ลดลงจากการจำหน่าย หลักทรัพย์เผื่อขาย	-	-	-	-	-	(15,847,372.03)	-	-	-	(15,847,372.03)
ลดลงจากการจำหน่าย หลักทรัพย์เผื่อขาย	-	-	-	-	-	(30,868,542.32)	-	-	-	(30,868,542.32)
รายการที่ยังไม่รับรู้เงินบงกำไรขาดทุน การใช้สิทธิของไปสำคัญแสดงสิทธิ จัดสรรไปเป็นสำรองตามกฎหมาย (หมายเหตุ 18)	1,912,465,850.00	1,105,933,696.46	276,649,008.66	9,522,750.00	(26,104,129.99)	(7,704,151.58)	66,000,000.00	612,289,257.53	111,720,100.90	4,060,772,381.98
การเงินปันผลจ่าย (หมายเหตุ 18)	-	-	-	(9,522,750.00)	-	-	-	-	-	67,542,820.00
กำไรสุทธิสำหรับปี	-	-	-	-	-	-	27,000,000.00	(27,000,000.00)	-	-
ยอดคงเหลือ ณ วันที่ 31 ธันวาคม 2549	-	-	-	-	-	-	-	(238,742,152.80)	-	(238,742,152.80)
ผลสะสมจากการเปลี่ยนแปลงนโยบาย การบัญชีส่วนเกินทุนจากการตีราคา ที่ดินเพิ่ม-บริษัทย่อย (หมายเหตุ 5)	-	-	-	-	(294,022.08)	-	-	523,089,547.40	30,223,481.32	553,313,028.72
ยอดคงเหลือ ณ วันที่ 31 ธันวาคม 2549 ที่ปรับปรุงแล้ว	1,989,531,420.00	1,105,933,696.46	276,649,008.66	-	(26,104,129.99)	(7,704,151.58)	93,000,000.00	869,636,652.13	141,943,582.22	4,442,886,077.90
ผลต่างจากการแปลงค่างบการเงินลดลง ขาดทุนที่ยังไม่เกิดขึ้นจาก หลักทรัพย์เผื่อขาย	-	-	(276,649,008.66)	-	-	-	-	-	-	(276,649,008.66)
รายการที่ยังไม่รับรู้เงินบงกำไรขาดทุน จัดสรรไปเป็นสำรองตามกฎหมาย (หมายเหตุ 18)	1,989,531,420.00	1,105,933,696.46	-	-	(26,104,129.99)	(7,704,151.58)	93,000,000.00	869,636,652.13	141,943,582.22	4,166,237,069.24
เงินปันผลจ่าย (หมายเหตุ 18)	-	-	-	-	-	-	-	-	(22,436.94)	(316,459.02)
กำไรสุทธิสำหรับปี	-	-	-	-	-	(524,782.71)	-	-	-	(524,782.71)
ยอดคงเหลือ ณ วันที่ 31 ธันวาคม 2550	1,989,531,420.00	1,105,933,696.46	-	-	(26,398,152.07)	(8,228,934.29)	93,000,000.00	869,636,652.13	141,921,145.28	4,165,395,827.51
การเงินปันผลจ่าย (หมายเหตุ 18)	-	-	-	-	-	-	16,000,000.00	(16,000,000.00)	-	-
กำไรสุทธิสำหรับปี	-	-	-	-	-	-	-	(278,532,511.60)	(14,000,000.00)	(292,532,511.60)
ยอดคงเหลือ ณ วันที่ 31 ธันวาคม 2550	1,989,531,420.00	1,105,933,696.46	-	-	(26,398,152.07)	(8,228,934.29)	109,000,000.00	764,594,771.25	114,518,437.24	4,048,951,238.59

หมายเหตุประกอบงบการเงินเป็นส่วนหนึ่งของงบการเงินนี้

STATEMENTS OF CHANGES IN SHAREHOLDERS' EQUITY

For the years ended December 31, 2007 and 2006
CONSOLIDATED FINANCIAL STATEMENTS

	Issued and Paid-up Share Capital	Premium on Share Capital	Revaluation Surplus on Land-Subsidiary Company	Advance Share Subscription	Difference from Financial Statements Conversion	Unrealized Gains (Losses) On Available-for-Sale Securities	Retained Earnings		Minority Shareholders' Equity	Total
							Appropriated Legal Reserve	Unappropriated		
Balance as at January 1, 2006	1,912,465,850.00	1,105,933,696.46	-	9,522,750.00	83,093,507.24	39,011,762.77	66,000,000.00	612,289,257.53	113,330,703.07	3,941,647,527.07
Decrease in Difference from Financial Statements Conversion	-	-	-	-	(109,197,637.23)	-	-	-	(1,610,602.17)	(110,808,239.40)
Increase in Revaluation Surplus on Land-Subsidiary Company	-	-	276,649,008.66	-	-	-	-	-	-	276,649,008.66
Unrealized Losses on Available-for-Sale Securities	-	-	-	-	-	(15,847,372.03)	-	-	-	(15,847,372.03)
Decrease from Disposal of Available-for-Sale Securities	-	-	-	-	-	(30,868,542.32)	-	-	-	(30,868,542.32)
Unrealized Transaction in Income Statements	1,912,465,850.00	1,105,933,696.46	276,649,008.66	9,522,750.00	(26,104,129.99)	(7,704,151.58)	66,000,000.00	612,289,257.53	111,720,100.90	4,060,772,381.98
Exercise of Warrants	77,065,570.00	-	-	(9,522,750.00)	-	-	-	-	-	67,542,820.00
Legal Reserve (Note 18)	-	-	-	-	-	-	27,000,000.00	(27,000,000.00)	-	-
Dividend Paid (Note 18)	-	-	-	-	-	-	-	(238,742,152.80)	-	(238,742,152.80)
Net Profit for the Year	-	-	-	-	-	-	-	523,089,547.40	30,223,481.32	553,313,028.72
Balance as at December 31, 2006	1,989,531,420.00	1,105,933,696.46	276,649,008.66	-	(26,104,129.99)	(7,704,151.58)	93,000,000.00	869,636,652.13	141,943,582.22	4,442,886,077.90
Cumulative Effect from Change of Accounting Policy Related to Revaluation Surplus on Land-Subsidiary Company (Note 5)	-	-	(276,649,008.66)	-	-	-	-	-	-	(276,649,008.66)
Adjusted Outstanding Balances as at December 31, 2006	1,989,531,420.00	1,105,933,696.46	-	-	(26,104,129.99)	(7,704,151.58)	93,000,000.00	869,636,652.13	141,943,582.22	4,166,237,069.24
Decrease in Difference from Financial Statements Conversion	-	-	-	-	(294,022.08)	-	-	-	(22,436.94)	(316,459.02)
Unrealized Losses on Available-for-Sale Securities	-	-	-	-	-	(524,782.71)	-	-	-	(524,782.71)
Unrealized Transaction in Income Statements	1,989,531,420.00	1,105,933,696.46	-	-	(26,398,152.07)	(8,228,934.29)	93,000,000.00	869,636,652.13	141,921,145.28	4,165,395,827.51
Legal Reserve (Note 18)	-	-	-	-	-	-	16,000,000.00	(16,000,000.00)	-	-
Dividend Paid (Note 18)	-	-	-	-	-	-	-	(278,532,511.60)	(14,000,000.00)	(292,532,511.60)
Net Profit for the Year	-	-	-	-	-	-	-	189,490,630.72	(13,402,708.04)	176,087,922.68
Balance as at December 31, 2007	1,989,531,420.00	1,105,933,696.46	-	-	(26,398,152.07)	(8,228,934.29)	109,000,000.00	764,594,771.25	114,518,437.24	4,048,951,238.59

Notes to financial statements are an integral part of the above statements



งบแสดงการเปลี่ยนแปลงส่วนของผู้ถือหุ้น

สำหรับปีสิ้นสุดวันที่ 31 ธันวาคม 2550 และ 2549

งบการเงินเฉพาะกิจการ

	ทุนเรือนหุ้น ที่ออก และชำระแล้ว	ส่วนเกิน มูลค่าหุ้น	ส่วนเกินทุน จากการ ตีราคาที่ดินเพิ่ม -บริษัทย่อย	เงินรับ ล่วงหน้า ค่าหุ้น	ผลต่างจาก การแปลงค่า งบการเงิน	กำไร (ขาดทุน) ที่ยังไม่เกิดขึ้น จากหลักทรัพย์ ซื้อขาย	กำไรสะสม		รวม
							จัดสรรแล้ว สำรอง	กำไรสะสม ยังไม่จัดสรร	
ยอดคงเหลือ ณ วันที่ 1 มกราคม 2549	1,912,465,850.00	1,105,933,696.46	-	9,522,750.00	83,093,507.24	39,011,762.77	66,000,000.00	612,289,257.53	3,828,316,824.00
ผลสะสมจากการเปลี่ยนแปลงนโยบายการบัญชี เงินลงทุนในบริษัทย่อยและบริษัทร่วม (หมายเหตุ 5)	-	-	-	-	(83,093,507.24)	(8,143,220.45)	-	(451,250,957.30)	(542,487,684.99)
ยอดคงเหลือที่ปรับปรุงแล้ว	1,912,465,850.00	1,105,933,696.46	-	9,522,750.00	-	30,868,542.32	66,000,000.00	161,038,300.23	3,285,829,139.01
ส่วนเกินทุนจากการตีราคาที่ดินเพิ่มบริษัทย่อย ขาดทุนที่ยังไม่เกิดขึ้นจากหลักทรัพย์ซื้อขาย ลดลงจากการจำหน่ายหลักทรัพย์ซื้อขาย	-	-	276,649,008.66	-	-	(339,725.36)	-	-	276,649,008.66
รายการที่ยังไม่รับรู้เงินงบบุคลากร การใช้สิทธิของใบสำคัญแสดงสิทธิ จัดสรรไปเป็นสำรองตามกฎหมาย (หมายเหตุ 18)	-	-	-	(9,522,750.00)	-	-	27,000,000.00	(27,000,000.00)	-
เงินปันผลจ่าย (หมายเหตุ 18)	-	-	-	-	-	-	-	(238,742,152.80)	(238,742,152.80)
กำไรสุทธิสำหรับปี	-	-	-	-	-	(30,868,542.32)	-	296,864,259.73	296,864,259.73
ยอดคงเหลือ ณ วันที่ 31 ธันวาคม 2549	1,989,531,420.00	1,105,933,696.46	276,649,008.66	9,522,750.00	-	(339,725.36)	93,000,000.00	192,160,407.16	3,656,934,806.92
ผลสะสมจากการเปลี่ยนแปลงนโยบายการบัญชี ส่วนเกินทุนจากการตีราคาที่ดินเพิ่มบริษัทย่อย (หมายเหตุ 5)	-	-	(276,649,008.66)	-	-	-	-	-	(276,649,008.66)
ยอดคงเหลือ ณ วันที่ 31 ธันวาคม 2549 ที่ปรับปรุงแล้ว	1,989,531,420.00	1,105,933,696.46	-	-	-	(339,725.36)	93,000,000.00	192,160,407.16	3,380,285,798.26
กำไรที่ยังไม่เกิดขึ้นจากหลักทรัพย์ซื้อขาย รายการที่ยังไม่รับรู้เงินงบบุคลากร จัดสรรไปเป็นสำรองตามกฎหมาย (หมายเหตุ 18)	-	-	-	-	-	56,619.36	-	-	56,619.36
เงินปันผลจ่าย (หมายเหตุ 18)	-	-	-	-	-	(283,106.00)	16,000,000.00	(16,000,000.00)	-
กำไรสุทธิสำหรับปี	-	-	-	-	-	-	-	(278,532,511.60)	(278,532,511.60)
ยอดคงเหลือ ณ วันที่ 31 ธันวาคม 2550	1,989,531,420.00	1,105,933,696.46	-	-	-	(283,106.00)	109,000,000.00	206,200,423.90	3,410,382,434.36

หมายเหตุประกอบงบการเงินเป็นส่วนหนึ่งของงบการเงินนี้

Statements of Changes in Shareholder's Equity

For the years ended on December 31, 2007 and 2006
SEPARATE FINANCIAL STATEMENTS

(Unit : Baht)

	Issued and Paid-up Share Capital	Premium on Share Capital	Revaluation Surplus on Land-Subsidiary Company	Advance Share Subscription	Difference from Financial Statements Conversion	Unrealized Gains (Losses) On Available-for-Sale Securities	Retained Earnings		Total
							Appropriated Legal Reserve	Unappropriated	
Balance as at January 1, 2006	1,912,465,850.00	1,105,933,696.46	(Restated) -	9,522,750.00	(Restated) 83,093,507.24	(Restated) 39,011,762.77	66,000,000.00	612,289,257.53	3,828,316,824.00
Cumulative Effect from Change of Accounting Policy Related to Investment in Subsidiary and Associated Companies (Note 5)	-	-	-	-	(83,093,507.24)	(8,143,220.45)	-	(451,250,957.30)	(542,487,684.99)
Adjusted Outstanding Balances	1,912,465,850.00	1,105,933,696.46	-	9,522,750.00	-	30,868,542.32	66,000,000.00	161,038,300.23	3,285,829,139.01
Increase in Revaluation Surplus on Land-Subsidiary Company	-	-	276,649,008.66	-	-	-	-	-	276,649,008.66
Unrealized Losses on Available-for-Sale Securities Decrease from Disposal of Available-for-Sale Securities	-	-	-	-	-	(339,725.36)	-	-	(339,725.36)
Unrealized Transaction in Income Statements	1,912,465,850.00	1,105,933,696.46	276,649,008.66	9,522,750.00	-	(339,725.36)	66,000,000.00	161,038,300.23	3,531,269,879.99
Exercise of Warrants	77,065,570.00	-	-	(9,522,750.00)	-	-	-	-	67,542,820.00
Legal Reserve (Note 18)	-	-	-	-	-	-	27,000,000.00	(27,000,000.00)	-
Dividend Paid (Note 18)	-	-	-	-	-	-	-	(238,742,152.80)	(238,742,152.80)
Net Profit for the Year	-	-	-	-	-	-	-	296,864,259.73	296,864,259.73
Balance as at December 31, 2006	1,989,531,420.00	1,105,933,696.46	276,649,008.66	-	-	(339,725.36)	93,000,000.00	192,160,407.16	3,656,934,806.92
Cumulative Effect from Change of Accounting Policy Related to Revaluation Surplus on Land-Subsidiary Company (Note 5)	-	-	(276,649,008.66)	-	-	-	-	-	(276,649,008.66)
Adjusted Outstanding Balances as at December 31, 2006	1,989,531,420.00	1,105,933,696.46	-	-	-	(339,725.36)	93,000,000.00	192,160,407.16	3,380,285,798.26
Unrealized Gains on Available-for-Sale Securities	-	-	-	-	-	56,619.36	-	-	56,619.36
Unrealized Transaction in Income Statements	1,989,531,420.00	1,105,933,696.46	-	-	-	(283,106.00)	93,000,000.00	192,160,407.16	3,380,342,417.62
Legal Reserve (Note 18)	-	-	-	-	-	-	16,000,000.00	(16,000,000.00)	-
Dividend Paid (Note 18)	-	-	-	-	-	-	-	(278,532,511.60)	(278,532,511.60)
Net Profit for the Year	-	-	-	-	-	-	-	308,572,528.34	308,572,528.34
Balance as at December 31, 2007	1,989,531,420.00	1,105,933,696.46	-	-	-	(283,106.00)	109,000,000.00	206,200,423.90	3,410,382,434.36

Notes to financial statements are an integral part of the above statements



งบกระแสเงินสด

สำหรับปีสิ้นสุดวันที่ 31 ธันวาคม 2550 และ 2549

(หน่วย : บาท)

	งบการเงินรวม		งบการเงินเฉพาะกิจการ	
	2550	2549	2550	2549
				(ปรับปรุงใหม่)
กระแสเงินสดจากกิจกรรมดำเนินงาน				
กำไรสุทธิ	189,490,630.72	523,089,547.40	308,572,528.34	296,864,259.73
ปรับกระทบกำไรสุทธิเป็นเงินสดรับ (จ่าย)				
จากการดำเนินงาน :				
รายได้เงินปันผลรับจากบริษัทย่อย	-	-	(21,000,000.00)	-
รายได้เงินปันผลรับจากเงินลงทุนระยะยาวอื่น	(3,375,000.00)	(5,629,795.92)	(3,375,000.00)	(5,629,795.92)
ค่าเสื่อมราคาและค่าตัดจำหน่าย	207,642,509.78	206,822,242.44	66,424,169.91	65,615,819.23
กำไรจากอัตราแลกเปลี่ยนที่ยังไม่เกิดขึ้นจริง	(8,893,641.25)	(9,116,597.41)	(3,347,941.84)	(9,564,278.22)
กำไรจากการจำหน่ายและตัดจำหน่ายที่ดิน อาคารและอุปกรณ์	(6,042,538.05)	(1,580,397.32)	(3,982,318.43)	(641,950.30)
ส่วนแบ่งผลขาดทุนจากเงินลงทุนในบริษัทร่วม	6,320,650.38	139,972,004.93	-	-
หนี้สงสัยจะสูญ (โอนกลับบัญชี)	12,332,865.46	(12,900,000.00)	7,342,673.79	148,685,345.92
ค่าเผื่อสินค้าเสื่อมคุณภาพ (โอนกลับบัญชี)	691,000.00	(15,900,000.00)	-	-
ค่าเผื่อผลขาดทุนจากการด้อยค่าของเงินลงทุนระยะยาว (โอนกลับบัญชี)	(705,202.39)	3,325,357.80	-	4,554,126.16
กำไรจากการจำหน่ายเงินลงทุนในบริษัทอื่น	-	(23,775,082.79)	-	(20,988,457.47)
กำไรจากการชำระบัญชีของบริษัทย่อย	-	-	-	(13,901,863.25)
กำไรจากอัตราแลกเปลี่ยนที่เกิดขึ้นจริงแต่ไม่เป็นตัวเงิน				
จากการชำระบัญชีของบริษัทย่อย	-	-	-	(89,176,005.67)
กำไร (ขาดทุน) สุทธิของส่วนของผู้ถือหุ้นส่วนน้อย	(13,402,708.04)	30,223,481.32	-	-
กำไรจากการดำเนินงานก่อนการเปลี่ยนแปลง				
ในสินทรัพย์และหนี้สินดำเนินงาน	384,058,566.61	834,530,760.45	350,634,111.77	375,817,200.21
(เพิ่มขึ้น) ลดลงในลูกหนี้การค้าและตัวเงินรับ	(512,839,854.88)	(837,450,884.18)	(268,598,539.49)	(308,714,641.59)
(เพิ่มขึ้น) ลดลงในลูกหนี้การค้าและตัวเงินรับ-บริษัทย่อย				
และบริษัทที่เกี่ยวข้องกัน	58,821,065.96	(112,248,147.57)	8,154,500.87	(72,736,210.66)
(เพิ่มขึ้น) ลดลงในสินค้าคงเหลือ	757,970,537.03	(1,257,692,151.59)	137,723,897.68	(452,929,394.61)
(เพิ่มขึ้น) ลดลงในภาษีรอเรียกคืน	3,517,499.62	1,224,699.93	-	164,901.73
(เพิ่มขึ้น) ลดลงในลูกหนี้อื่น-บริษัทย่อยและบริษัทที่เกี่ยวข้องกัน	3,992,008.29	(4,229,046.49)	3,888,876.22	(4,481,102.07)
(เพิ่มขึ้น) ลดลงในเงินจ่ายล่วงหน้าค่าวัสดุ-บริษัทที่เกี่ยวข้องกัน	35,340,400.00	(35,340,400.00)	35,340,400.00	(35,340,400.00)
(เพิ่มขึ้น) ลดลงในสินทรัพย์หมุนเวียนอื่น	(5,253,335.59)	15,329,947.65	8,265,965.03	2,069,425.17
เพิ่มขึ้น (ลดลง) ในเจ้าหนี้การค้า	32,850,922.85	213,971,352.81	53,440,685.50	186,981,664.97
เพิ่มขึ้น (ลดลง) ในเจ้าหนี้การค้า-บริษัทย่อยและบริษัทที่เกี่ยวข้องกัน	6,577,295.35	(12,768,036.42)	3,121,777.17	(3,780,489.71)
เพิ่มขึ้น (ลดลง) ในภาษีเงินได้นิติบุคคลค้างจ่าย	(94,035,649.96)	91,397,943.46	(44,345,539.34)	37,954,007.55
เพิ่มขึ้น (ลดลง) ในค่าใช้จ่ายค้างจ่าย	4,767,004.38	21,095,557.79	11,392,033.00	16,014,298.31
เพิ่มขึ้น (ลดลง) ในเจ้าหนี้อื่น	16,038,110.80	(10,519,314.63)	7,435,277.35	(7,961,210.14)
เพิ่มขึ้น (ลดลง) ในหนี้สินหมุนเวียนอื่น	8,761,743.42	(8,045,990.76)	5,608,792.87	(8,173,178.30)
เพิ่มขึ้น (ลดลง) ในหนี้สินไม่หมุนเวียนอื่น	(2,259,196.04)	(769,987.94)	(2,259,196.04)	(769,987.94)
เงินสดสุทธิได้มา (ใช้ไป) จากกิจกรรมดำเนินงาน	698,307,117.84	(1,101,513,697.49)	309,803,042.59	(275,885,117.08)

หมายเหตุประกอบงบการเงินเป็นส่วนหนึ่งของงบการเงินนี้

Cash Flow Statements

For the years ended December 31, 2007 and 2006

(Unit : Baht)

	CONSOLIDATED FINANCIAL STATEMENTS		SEPARATE FINANCIAL STATEMENTS	
	2007	2006	2007	2006
				(Restated)
CASH FLOW FROM OPERATING ACTIVITIES				
Net Profit	189,490,630.72	523,089,547.40	308,572,528.34	296,864,259.73
Reconciliation of Net Profit with Cash Received (Payment) from Operating Activities :				
Dividend Income from Subsidiary Company	-	-	(21,000,000.00)	-
Dividend Income from Other Long-Term Investments	(3,375,000.00)	(5,629,795.92)	(3,375,000.00)	(5,629,795.92)
Depreciation and Amortization	207,642,509.78	206,822,242.44	66,424,169.91	65,615,819.23
Unrealized Gains on Exchange Rate	(8,893,641.25)	(9,116,597.41)	(3,347,941.84)	(9,564,278.22)
Gains on Sales and Amortization of Property, Plant and Equipment	(6,042,538.05)	(1,580,397.32)	(3,982,318.43)	(641,950.30)
Participating Loss from Investments in Associated Company	6,320,650.38	139,972,004.93	-	-
Provision for Doubtful Accounts (Reversal)	12,332,865.46	(12,900,000.00)	7,342,673.79	148,685,345.92
Provision for Obsolete Inventories (Reversal)	691,000.00	(15,900,000.00)	-	-
Provision for Loss on Impairment of Long-Term Investment (Reversal)	(705,202.39)	3,325,357.80	-	4,554,126.16
Gain on Sales of Investments in Other Companies	-	(23,775,082.79)	-	(20,988,457.47)
Gain from Liquidation of Subsidiary Company	-	-	-	(13,901,863.25)
Realized Non-Monetary Gain on Exchange Rate from Liquidation of Subsidiary Company	-	-	-	(89,176,005.67)
Minority Shareholders' Net Profit (Loss)	(13,402,708.04)	30,223,481.32	-	-
Profit from Operation before Changes in Operating Assets and Liabilities	384,058,566.61	834,530,760.45	350,634,111.77	375,817,200.21
(Increase) Decrease in Trade Accounts and Notes Receivable	(512,839,854.88)	(837,450,884.18)	(268,598,539.49)	(308,714,641.59)
(Increase) Decrease in Trade Accounts and Notes Receivable-Subsidiary and Related Companies	58,821,065.96	(112,248,147.57)	8,154,500.87	(72,736,210.66)
(Increase) Decrease in Inventories	757,970,537.03	(1,257,692,151.59)	137,723,897.68	(452,929,394.61)
(Increase) Decrease in Refundable Tax	3,517,499.62	1,224,699.93	-	164,901.73
(Increase) Decrease in Other Accounts Receivable-Subsidiary and Related Companies	3,992,008.29	(4,229,046.49)	3,888,876.22	(4,481,102.07)
(Increase) Decrease in Advance Payment for Raw Material- Related Company	35,340,400.00	(35,340,400.00)	35,340,400.00	(35,340,400.00)
(Increase) Decrease in Other Current Assets	(5,253,335.59)	15,329,947.65	8,265,965.03	2,069,425.17
Increase (Decrease) in Trade Accounts Payable	32,850,922.85	213,971,352.81	53,440,685.50	186,981,664.97
Increase (Decrease) in Trade Accounts Payable-Subsidiary and Related Companies	6,577,295.35	(12,768,036.42)	3,121,777.17	(3,780,489.71)
Increase (Decrease) in Corporate Income Tax Payable	(94,035,649.96)	91,397,943.46	(44,345,539.34)	37,954,007.55
Increase (Decrease) in Accrued Expenses	4,767,004.38	21,095,557.79	11,392,033.00	16,014,298.31
Increase (Decrease) in Other Accounts Payable	16,038,110.80	(10,519,314.63)	7,435,277.35	(7,961,210.14)
Increase (Decrease) in Other Current Liabilities	8,761,743.42	(8,045,990.76)	5,608,792.87	(8,173,178.30)
Increase (Decrease) in Other Non-Current Liabilities	(2,259,196.04)	(769,987.94)	(2,259,196.04)	(769,987.94)
Net Cash Received (Used) from Operating Activities	698,307,117.84	(1,101,513,697.49)	309,803,042.59	(275,885,117.08)

Notes to financial statements are an integral part of the above statements



งบกระแสเงินสด

สำหรับปีสิ้นสุดวันที่ 31 ธันวาคม 2550 และ 2549

(หน่วย : บาท)

	งบการเงินรวม		งบการเงินเฉพาะกิจการ	
	2550	2549	2550	2549
				(ปรับปรุงใหม่)
กระแสเงินสดจากกิจกรรมลงทุน				
(เพิ่มขึ้น) ลดลงในเงินลงทุนระยะสั้น	(71,250,622.95)	-	-	-
(เพิ่มขึ้น) ลดลงในเงินให้กู้ยืมระยะยาวแก่บริษัทย่อย และบริษัทที่เกี่ยวข้องกัน	-	-	-	(5,001,837.83)
ซื้อที่ดิน อาคารและอุปกรณ์	(55,502,355.35)	(96,541,481.49)	(29,152,948.98)	(51,927,838.13)
เงินสดรับจากการจำหน่ายที่ดิน อาคารและอุปกรณ์	10,610,827.13	2,630,474.30	5,215,301.64	1,380,934.58
เงินสดรับจากการขายเงินลงทุน	-	22,496,891.00	-	17,360,931.50
เงินปันผลรับจากบริษัทย่อย	-	-	21,000,000.00	-
เงินปันผลรับจากเงินลงทุนระยะยาวอื่น	3,375,000.00	5,629,795.92	3,375,000.00	5,629,795.92
เงินสดรับจากลูกหนี้ตามแผนฟื้นฟูกิจการ	705,202.39	1,228,768.36	-	-
(เพิ่มขึ้น) ลดลงในเงินฝากประจำและบัตรเงินฝาก ที่ติดภาระค้ำประกัน	(56,730,573.08)	(66,505,478.22)	-	-
(เพิ่มขึ้น) ลดลงในสินทรัพย์ไม่หมุนเวียนอื่น	(7,938,385.82)	(13,215,721.96)	-	573,002.20
เงินสดสุทธิได้มา (ใช้ไป) จากกิจกรรมลงทุน	(176,730,907.68)	(144,276,752.09)	437,352.66	(31,985,011.76)
กระแสเงินสดจากกิจกรรมจัดหาเงิน				
เพิ่มขึ้น (ลดลง) ในเงินเบิกเกินบัญชีและเงินกู้ยืมระยะสั้น จากสถาบันการเงิน	(252,860,626.54)	1,404,385,415.94	2,321,085.81	293,265,611.92
เงินสดจ่ายชำระหนี้ระยะยาวจากบริษัทที่เกี่ยวข้องกัน	(23,912,328.00)	(205,873,000.00)	-	-
เงินปันผลจ่าย	(283,074,039.94)	(237,740,079.25)	(283,074,039.94)	(237,740,079.25)
เงินปันผลจ่ายแก่ส่วนของผู้ถือหุ้นส่วนน้อย	(14,000,000.00)	-	-	-
เงินสดรับค่าหุ้นจากการใช้ใบสำคัญแสดงสิทธิ	-	67,542,820.00	-	67,542,820.00
เงินสดสุทธิได้มา (ใช้ไป) จากกิจกรรมจัดหาเงิน	(573,846,994.48)	1,028,315,156.69	(280,752,954.13)	123,068,352.67
เพิ่มขึ้น (ลดลง) ในผลต่างจากการแปลงค่างบการเงิน	(223,422.79)	(97,431,909.27)	-	-
เงินสดและรายการเทียบเท่าเงินสดเพิ่มขึ้น (ลดลง) สุทธิ	(52,494,207.11)	(314,907,202.16)	29,487,441.12	(184,801,776.17)
เงินสดและรายการเทียบเท่าเงินสด ณ วันต้นปี	521,836,361.83	836,743,563.99	177,350,236.53	362,152,012.70
เงินสดและรายการเทียบเท่าเงินสด ณ วันปลายปี	469,342,154.72	521,836,361.83	206,837,677.65	177,350,236.53

ข้อมูลกระแสเงินสดเปิดเผยเพิ่มเติม

1. เงินสดจ่ายระหว่างปี สำหรับ :-

ดอกเบี้ยจ่าย	193,847,531.85	141,562,405.70	34,209,029.85	44,185,331.97
ภาษีเงินได้นิติบุคคล	264,029,900.69	164,778,098.66	176,722,092.47	132,767,100.93

2. สำหรับปีสิ้นสุดวันที่ 31 ธันวาคม 2550 บริษัทฯ และบริษัทย่อย มีรายการที่ไม่กระทบกระแสเงินสดที่มีสาระสำคัญดังนี้

- ตามงบการเงินรวมและงบการเงินเฉพาะกิจการ บริษัทฯ และบริษัทย่อยรับรู้รายการกำไร (ขาดทุน) ที่ยังไม่เกิดขึ้นจากหลักทรัพย์เมื่อขายจำนวน (0.52) ล้านบาท และจำนวน 0.06 ล้านบาท ตามลำดับ
- ตามงบการเงินรวมและงบการเงินเฉพาะกิจการ บริษัทฯ ซื้อสินทรัพย์ถาวรจำนวนเงิน 1.62 ล้านบาท โดยการก่อหนี้สินภายใต้สัญญาเช่าทางการเงินกับบริษัทลิสซิงแห่งหนึ่ง
- สำหรับปีสิ้นสุดวันที่ 31 ธันวาคม 2549 บริษัทฯ และบริษัทย่อย มีรายการที่ไม่กระทบกระแสเงินสดที่มีสาระสำคัญดังนี้
- ตามงบการเงินรวมและงบการเงินเฉพาะกิจการ บริษัทฯ และบริษัทย่อยรับรู้รายการขาดทุนที่ยังไม่เกิดขึ้นจากหลักทรัพย์เมื่อขายจำนวน 15.85 ล้านบาท
- ตามงบการเงินรวมและงบการเงินเฉพาะกิจการ บริษัทฯ และบริษัทย่อย มีลูกหนี้ค่าหุ้นจากการขายเงินลงทุนในหลักทรัพย์เมื่อขายจำนวน 3.63 ล้านบาท และจำนวน 0.66 ล้านบาท ตามลำดับ
- ตามงบการเงินรวมและงบการเงินเฉพาะกิจการ บริษัทฯ ซื้อสินทรัพย์ถาวรจำนวน 6.75 ล้านบาท โดยการก่อหนี้ภายใต้สัญญาเช่าทางการเงินกับบริษัทลิสซิงแห่งหนึ่ง
- ตามงบการเงินเฉพาะกิจการ บริษัทฯ หักกลบหนี้ระหว่างเงินกู้ยืมระยะยาวจากบริษัทย่อยและเงินลงทุนในบริษัทย่อยจำนวนเงิน 221.61 ล้านบาท เนื่องจากบริษัทย่อยแห่งหนึ่ง ในต่างประเทศได้ชำระบัญชีเลิกกิจการ

หมายเหตุประกอบงบการเงินเป็นส่วนหนึ่งของงบการเงินนี้

Cash Flow Statements

For the years ended December 31, 2007 and 2006

(Unit : Baht)

	CONSOLIDATED FINANCIAL STATEMENTS		SEPARATE FINANCIAL STATEMENTS	
	2007	2006	2007	2006
				(Restated)
CASH FLOW FROM INVESTING ACTIVITIES				
(Increase) Decrease in Short-Term Investments	(71,250,622.95)	-	-	-
(Increase) Decrease in Long-Term Loans due from Subsidiary and Related Company	-	-	-	(5,001,837.83)
Purchase of Property, Plant and Equipment	(55,502,355.35)	(96,541,481.49)	(29,152,948.98)	(51,927,838.13)
Cash Received from Sales of Property, Plant and Equipment	10,610,827.13	2,630,474.30	5,215,301.64	1,380,934.58
Cash Received from Sales of Investment	-	22,496,891.00	-	17,360,931.50
Dividends Received from Subsidiary Company	-	-	21,000,000.00	-
Dividends Received from Other Long-Term Investments	3,375,000.00	5,629,795.92	3,375,000.00	5,629,795.92
Cash Received from Account Receivable under the Business Rehabilitation Plan	705,202.39	1,228,768.36	-	-
(Increase) Decrease in Restricted Fixed Deposits and Certificates of Deposits	(56,730,573.08)	(66,505,478.22)	-	-
(Increase) Decrease in Other Non-Current Assets	(7,938,385.82)	(13,215,721.96)	-	573,002.20
Net Cash Received (Used) from Investing Activities	(176,730,907.68)	(144,276,752.09)	437,352.66	(31,985,011.76)
CASH FLOW FROM FINANCING ACTIVITIES				
Increase (Decrease) in Bank Overdraft and Short-Term Loans due to Financial Institutions	(252,860,626.54)	1,404,385,415.94	2,321,085.81	293,265,611.92
Cash Paid for Long-Term Loans Due to Related Companies	(23,912,328.00)	(205,873,000.00)	-	-
Dividend Paid	(283,074,039.94)	(237,740,079.25)	(283,074,039.94)	(237,740,079.25)
Dividend Paid to Minority's Shareholders	(14,000,000.00)	-	-	-
Cash Received from Shares via Warrants Exercise	-	67,542,820.00	-	67,542,820.00
Net Cash Received (Used) from Financing Activities	(573,846,994.48)	1,028,315,156.69	(280,752,954.13)	123,068,352.67
Increase (Decrease) in Difference from Financial Statements Conversion	(223,422.79)	(97,431,909.27)	-	-
Cash and Cash Equivalents Increase (Decrease) - Net	(52,494,207.11)	(314,907,202.16)	29,487,441.12	(184,801,776.17)
Cash and Cash Equivalents at the Beginning of the year	521,836,361.83	836,743,563.99	177,350,236.53	362,152,012.70
Cash and Cash Equivalents at the End of the year	469,342,154.72	521,836,361.83	206,837,677.65	177,350,236.53

Additional Disclosure

1. Cash Payment During the Years :-

Interest Expenses	193,847,531.85	141,562,405.70	34,209,029.85	44,185,331.97
Corporate Income Tax	264,029,900.69	164,778,098.66	176,722,092.47	132,767,100.93

2. For the years ended on December 31, 2007, the Company and its subsidiary companies have material items not affecting cash flow as follows :-

- In the consolidated and the separate financial statements, the Company and its subsidiary companies recognized unrealized gains (losses) on transaction from available-for-sale securities amounting Baht (0.52) million and Baht 0.06 million respectively.
- In the consolidated and the separate financial statements, the Company purchased fixed assets in cost amount of Bath 1.62 million by entering into financial lease agreement with a leasing company.

For the year ended on December 31, 2006, the Company and its subsidiary companies have material items not affecting cash flow as follows :

- In the consolidated and the separate financial statements, the Company and its subsidiary companies recognized unrealized losses on transaction from available-for-sale securities in amount of Baht 15.85 million.
- In the consolidated and the separate financial statements, the Company and its subsidiary companies had receivable from disposal of available-for-sale securities in amount of Baht 3.63 million and Baht 0.66 million respectively.
- In the consolidated and the separate financial statements, the Company purchased fixed assets in cost amount of Bath 6.75 million by entering into financial lease agreement with a leasing company.
- In the separate financial statements, the Company offset long-term loans due to subsidiary company and investments account in the subsidiary company in amount of Baht 221.61 million due to an overseas subsidiary company had already liquidated for dissolution.

Notes to financial statements are an integral part of the above statements



หมายเหตุประกอบงบการเงิน

วันที่ 31 ธันวาคม 2550 และ 2549

1. ข้อความทั่วไป

บริษัท จุฬไทยไวร์แอนด์เคเบิล จำกัด (มหาชน) (บริษัทฯ) จัดทะเบียนเป็นนิติบุคคลประเภทบริษัทจำกัด ตามประมวลกฎหมายแพ่งและพาณิชย์ ตามทะเบียนเลขที่ 0105510000014 เมื่อวันที่ 19 มกราคม 2510 และจดทะเบียนเป็นบริษัทมหาชนจำกัด เมื่อวันที่ 18 กุมภาพันธ์ 2537 ทะเบียนเลขที่ 0107537000599 สำนักงานใหญ่ตั้งอยู่เลขที่ 1093/71 อาคารเซ็นทรัลซีทีทาวเวอร์ ชั้นที่ 12 เอ ถนนบางนา-ตราด แขวงบางนา เขตบางนา กรุงเทพมหานคร บริษัทฯ ดำเนินธุรกิจหลักเกี่ยวกับการผลิตและจำหน่ายสายไฟฟ้า สายเคเบิล และสายโทรศัพท์ โดยมีข้อมูลเกี่ยวกับพนักงาน สำหรับปีสิ้นสุดวันที่ 31 ธันวาคม 2550 และ 2549 ดังนี้

	งบการเงินรวม		งบการเงินเฉพาะกิจการ	
	2550	2549	2550	2549
จำนวนพนักงานถาวร (คน)	1,186	1,179	486	480
ค่าใช้จ่ายเกี่ยวกับพนักงาน (ล้านบาท)	356.65	325.79	206.64	181.61

บริษัทฯ เป็นบริษัทในกลุ่มของบริษัท แปซิฟิค อิเล็กทริก ไวร์ แอนด์ เคเบิล จำกัด ซึ่งดำเนินธุรกิจในประเทศได้วัน โดยบริษัท แปซิฟิค อิเล็กทริก ไวร์ แอนด์ เคเบิล จำกัด มีธุรกิจหลักคือ ผลิตสายเคเบิล ธุรกิจค้าปลีก ธุรกิจธนาคาร ธุรกิจก่อสร้าง และธุรกิจโทรคมนาคมในแถบภูมิภาคเอเชียและอเมริกาเหนือ

2. หลักเกณฑ์ในการจัดทำงบการเงิน

2.1 งบการเงินรวมและงบการเงินเฉพาะกิจการได้จัดทำขึ้นตามหลักการบัญชีที่รับรองทั่วไปภายใต้พระราชบัญญัติการบัญชี พ.ศ. 2543 ซึ่งหมายความถึงมาตรฐานการบัญชีที่กำหนดโดยสภาวิชาชีพบัญชี ซึ่งจัดตั้งตามพระราชบัญญัติวิชาชีพบัญชี พ.ศ. 2547 ได้มีมติให้ประกาศใช้แล้ว และตามข้อกำหนดของสำนักงานคณะกรรมการกำกับหลักทรัพย์และตลาดหลักทรัพย์ว่าด้วยการจัดทำและนำเสนอรายงานทางการเงิน

2.2 สภาวิชาชีพบัญชีได้ออกประกาศสภาวิชาชีพบัญชีฉบับที่ 9/2550 ฉบับที่ 38/2550 และฉบับที่ 62/2550 (ซึ่งได้ประกาศในราชกิจจานุเบกษาแล้ว) เรื่อง มาตรฐานการบัญชี โดยประกาศให้ใช้มาตรฐานการบัญชี ฉบับที่ 51 เรื่อง สินทรัพย์ไม่มีตัวตนและให้ใช้มาตรฐานการบัญชี ดังต่อไปนี้แทนมาตรฐานการบัญชีฉบับเดิมที่ยกเลิกไป

- ฉบับที่ 25 (ปรับปรุง 2550) เรื่อง งบกระแสเงินสด
- ฉบับที่ 29 (ปรับปรุง 2550) เรื่อง สัญญาเช่า
- ฉบับที่ 31 (ปรับปรุง 2550) เรื่อง สินค้าคงเหลือ
- ฉบับที่ 33 (ปรับปรุง 2550) เรื่อง ต้นทุนการกู้ยืม
- ฉบับที่ 35 (ปรับปรุง 2550) เรื่อง การนำเสนอของงบการเงิน
- ฉบับที่ 39 (ปรับปรุง 2550) เรื่อง นโยบายการบัญชี การเปลี่ยนแปลงประมาณการทางบัญชีและข้อผิดพลาด
- ฉบับที่ 41 (ปรับปรุง 2550) เรื่อง งบการเงินระหว่างกาล
- ฉบับที่ 43 (ปรับปรุง 2550) เรื่อง การรวมธุรกิจ
- ฉบับที่ 44 (ปรับปรุง 2550) เรื่อง งบการเงินรวมและงบการเงินเฉพาะกิจการ
- ฉบับที่ 45 (ปรับปรุง 2550) เรื่อง เงินลงทุนในบริษัทร่วม
- ฉบับที่ 46 (ปรับปรุง 2550) เรื่อง ส่วนได้เสียในการร่วมค้า
- ฉบับที่ 49 (ปรับปรุง 2550) เรื่อง สัญญาก่อสร้าง

มาตรฐานการบัญชีฉบับที่ 44 - 46 ให้ถือปฏิบัติกับงบการเงินสำหรับรอบระยะเวลาบัญชีที่เริ่มในหรือหลังวันที่ 1 มกราคม 2550 เป็นต้นไป ซึ่งเป็นผลให้บริษัทฯ ต้องปรับปรุงงบการเงินเฉพาะกิจการสำหรับปีสิ้นสุดวันที่ 31 ธันวาคม 2549 ที่แสดงเปรียบเทียบ ทั้งนี้ บริษัทฯ แสดงผลกระทบจากการเปลี่ยนแปลงไว้ตามหมายเหตุประกอบงบการเงินข้อ 5

ส่วนมาตรฐานการบัญชีฉบับที่เหลือให้ถือปฏิบัติกับงบการเงินสำหรับรอบระยะเวลาบัญชีที่เริ่มในหรือหลังวันที่ 1 มกราคม 2551 เป็นต้นไป โดยฝ่ายบริหารของบริษัทฯ และบริษัทย่อยได้ประเมินแล้วเห็นว่ามาตรฐานการบัญชีฉบับดังกล่าวจะไม่มีผลกระทบอย่างเป็นสาระสำคัญต่องบการเงินสำหรับปีที่เริ่มใช้มาตรฐานการบัญชีฉบับดังกล่าว

2.3 บริษัทฯ ได้จัดทำงบการเงินเป็นภาษาไทยตามหลักการบัญชีที่รับรองทั่วไปในประเทศไทย ซึ่งหลักการบัญชีที่ใช้อาจแตกต่างจากหลักการบัญชีที่รับรองทั่วไปในประเทศอื่นๆ เพื่อความสะดวกของผู้อ่านงบการเงิน บริษัทฯ ได้จัดทำงบการเงินฉบับภาษาอังกฤษโดยแปลจากงบการเงินฉบับภาษาไทยนี้ เพื่อวัตถุประสงค์ของการรายงานภายในประเทศ

2.4 งบการเงินสำหรับปีสิ้นสุดวันที่ 31 ธันวาคม 2549 ได้มีการจัดประเภทรายการบัญชีใหม่ เพื่อให้สอดคล้องกับการจัดประเภทรายการบัญชีของปัจจุบัน ซึ่งไม่มีผลกระทบต่อกำไรสุทธิหรือส่วนของผู้ถือหุ้นตามที่ได้รายงานไปแล้ว

Notes to Financial Statements

December 31, 2007 and 2006

1. General Information

CHAROONG THAI WIRE AND CABLE PUBLIC COMPANY LIMITED was registered as a limited company under the Civil and Commercial Code on January 19, 1967 with the registration number 0105510000014 and was registered as a public company limited on February 18, 1994 with the registration number 0107537000599. Its registered headquarter is located at 1093/71 Central City Tower, 12A Floor, Bangna-Trad Road, Bangna, Bangkok. The Company's main business is to manufacture and distribute electric wires, and telephone lines cables. Information concerning its employees for the years ended on December 31, 2007 and 2006 are as follows :

	Consolidated		Separate	
	Financial Statement		Financial Statement	
	2007	2006	2007	2006
Average Number of Employees (Persons)	1,186	1,179	486	480
Employees Expenses (Million Baht)	356.65	325.79	206.64	181.61

The Company is a company in the group companies of Pacific Electric Wire and Cable Co., Ltd. a Taiwan-based conglomerate with interests in cable manufacturing, retailing, banking, construction and telecommunications that span Asia and North America.

2. Basis of Financial Statement Preparation

2.1 The consolidated and the separate financial statements are prepared in accordance with the generally accepted accounting principles under the Accounting Act B.E. 2543 which include the already announced accounting standards by Council of Accounting Professions established under the Accounting Professions Act B.E. 2547 and in accordance with the regulation of the Office of Securities and Exchange Commission on the subject of preparation and presentation of the financial reports.

2.2 The Federation of Accounting Professionals has issued the Federation of Accounting Professionals announcement no. 9/2007, no. 38/2007 and no. 62/2007 (already announced in the Royal Gazettes) on the Thai Accounting Standards by announcing to apply the Thai Accounting Standard no. 51 on the intangible assets and to apply the following accounting standards instead of the former Thai Accounting Standards which have been revoked.

- No. 25 (Amended in 2007) Cash Flow Statements
- No. 29 (Amended in 2007) Rental Contracts
- No. 31 (Amended in 2007) Inventories
- No. 33 (Amended in 2007) Borrowing Costs
- No. 35 (Amended in 2007) Presentation of Financial Statements
- No. 39 (Amended in 2007) Accounting Policies, Changes in Accounting Estimates and Errors
- No. 41 (Amended in 2007) Interim Financial Reporting
- No. 43 (Amended in 2007) Business Combinations
- No. 44 (Amended in 2007) Consolidated and Separate Financial Statements
- No. 45 (Amended in 2007) Investment in Associated Company
- No. 46 (Amended in 2007) Interests in Joint Ventures
- No. 49 (Amended in 2007) Construction Contracts

For the Thai Accounting Standards nos. 44 - 46, which have to apply to the financial statements for the accounting period that commence on or after January 1, 2007; therefore, the Company had to retro-adjusted the comparative separate financial statements for the year ended on December 31, 2006. The Company has shown the result from the effect of the change in the notes to the financial statements no. 5.

For the remaining Thai Accounting Standards, which have to apply to the financial statements for the accounting period that commence on or after January 1, 2008. The management of the Company and its subsidiary companies has evaluated and thought the said Thai Accounting Standards would not have material effect on the financial statements for the year the said Thai Accounting Standards have to be applied.

2.3 The Company prepared its statutory financial statements in the Thai version in conformity with generally accepted accounting principles in Thailand. The accounting principles used may be different from generally accepted accounting principles in other countries. For the convenience of the readers of the financial statements, English version have been prepared from the statutory financial statements in Thai version that are issued for domestic reporting purpose.

2.4 The financial statements for the year ended on December 31, 2006, have been reclassified to correspondence with the accounting classification for the present year and have no effect to the reported net profit or shareholders' equity.



หมายเหตุประกอบงบการเงิน

วันที่ 31 ธันวาคม 2550 และ 2549

3. สิทธิประโยชน์จากการส่งเสริมการลงทุน

บริษัทย่อยแห่งหนึ่งได้รับสิทธิพิเศษจากคณะกรรมการส่งเสริมการลงทุนในโครงการผลิตลวดทองแดงอาบน้ำยาเพื่อส่งออก สิทธิประโยชน์ทางภาษีที่สำคัญคือ ได้รับการยกเว้นอากรขาเข้าสำหรับวัตถุดิบหรือวัสดุจำเป็นที่ต้องนำเข้ามาจากต่างประเทศหรือใช้ในการผลิตเพื่อการส่งออกจนถึงเดือน มกราคม 2551

4. สรุปนโยบายการบัญชีที่สำคัญ

บริษัทฯ และบริษัทย่อย มีนโยบายการบัญชีที่สำคัญดังนี้

- 4.1 การรับรู้รายได้และค่าใช้จ่าย
 - 4.1.1 รายได้จากการขายสินค้ารับรู้เมื่อส่งมอบสินค้าและโอนกรรมสิทธิ์ในสินค้าให้กับลูกค้าแล้ว
 - 4.1.2 รายได้ค่าเช่าและบริการ รายได้ค่าธรรมเนียมการจัดการ รับรู้ตามเกณฑ์คงค้างตามอัตราที่ระบุในสัญญา
 - 4.1.3 รายได้ดอกเบี้ยรับรู้ตามงวดระยะเวลา
 - 4.1.4 เงินปันผลรับรู้เมื่อมีสิทธิได้รับเงินปันผล
 - 4.1.5 รายได้และค่าใช้จ่ายอื่นรับรู้ตามเกณฑ์คงค้าง
- 4.2 เงินสดและรายการเทียบเท่าเงินสด หมายความว่ารวมถึง เงินสด เงินฝากธนาคารประเภทออมทรัพย์ กระแสรายวันและประจำไม่เกิน 3 เดือน และปราศจากภาระผูกพัน
- 4.3 เงินลงทุนในตราสารหนี้ระยะสั้น แสดงด้วยราคาทุน
- 4.4 ค่าเผื่อหนี้สงสัยจะสูญ ประมาณขึ้นจากจำนวนหนี้ที่อาจเกิดจากการเรียกเก็บเงินลูกหนี้ไม่ได้ ซึ่งอาศัยประสบการณ์ในการเก็บเงินในอดีตและตามสถานะปัจจุบันของลูกหนี้คงค้าง ณ วันที่ในงบดุล
- 4.5 สินค้าคงเหลือ แสดงมูลค่าในราคาทุนหรือมูลค่าสุทธิที่คาดว่าจะได้รับแล้วแต่ราคาใดจะต่ำกว่า และปรับด้วยค่าเผื่อสินค้าเคลื่อนไหวซ้ำหรือล้าสมัย (ถ้ามี) โดยราคาทุนมีวิธีการคำนวณดังนี้
 - วัตถุดิบ คำนวณราคาทุนโดยวิธีถัวเฉลี่ย
 - สินค้าสำเร็จรูปและสินค้าระหว่างผลิต คำนวณราคาทุนด้วยราคาทุนมาตรฐานซึ่งใกล้เคียงต้นทุนจริงโดยวิธีถัวเฉลี่ย
 - ภาชนะบรรจุ หีบห่อ และอะไหล่และวัสดุโรงงาน คำนวณราคาทุนโดยวิธีเข้าก่อนออกก่อน
- 4.6 เงินลงทุน
 - 4.6.1 เงินลงทุนในบริษัทย่อย ในงบการเงินเฉพาะกิจการบันทึกบัญชีตามวิธีราคาทุนสุทธิด้วยค่าเผื่อการด้อยค่าสะสมและจะบันทึกบัญชีการเปลี่ยนแปลงมูลค่าเงินลงทุนในงบกำไรขาดทุนเมื่อจำหน่ายเงินลงทุนหรือเงินลงทุนเกิดการด้อยค่า
 - 4.6.2 เงินลงทุนในบริษัทร่วม ในงบการเงินรวมบันทึกบัญชีตามวิธีส่วนได้เสียและในงบการเงินเฉพาะกิจการบันทึกบัญชีตามวิธีราคาทุนสุทธิด้วยค่าเผื่อการด้อยค่าสะสม และจะบันทึกบัญชีการเปลี่ยนแปลงมูลค่าเงินลงทุนในงบกำไรขาดทุนเมื่อจำหน่ายเงินลงทุน
 - 4.6.3 เงินลงทุนระยะยาวที่เป็นเงินลงทุนในตราสารทุนในความต้องการของตลาด ซึ่งบันทึกเป็นหลักทรัพย์เพื่อขายแสดงด้วยมูลค่ายุติธรรม ซึ่งคำนวณจากราคาเสนอซื้อหลังสุด ณ วันที่ทำการสุดท้ายของปีของตลาดหลักทรัพย์แห่งประเทศไทย และรับรู้การเปลี่ยนแปลงมูลค่าเป็นรายการแยกต่างหากในส่วนของผู้ถือหุ้น โดยจะรับรู้ในงบกำไรขาดทุนเมื่อมีการจำหน่ายเงินลงทุนหรือเงินลงทุนเกิดการด้อยค่า
 - 4.6.4 เงินลงทุนระยะยาวที่เป็นเงินลงทุนในตราสารทุนที่ไม่อยู่ในความต้องการของตลาด ซึ่งบันทึกเป็นเงินลงทุนทั่วไปแสดงด้วยราคาทุน และจะบันทึกบัญชีการเปลี่ยนแปลงมูลค่าเงินลงทุนทั่วไปในงบกำไรขาดทุนเมื่อจำหน่ายเงินลงทุนหรือเงินลงทุนเกิดการด้อยค่า
- 4.7 ที่ดิน ณ วันที่เริ่มรายการบันทึกตามราคาทุน ส่วนอาคาร และอุปกรณ์ บันทึกตามราคาทุนและแสดงรายการสุทธิด้วยค่าเสื่อมราคาสะสมและค่าเผื่อการด้อยค่าสะสม (ถ้ามี) โดยค่าเสื่อมราคาคำนวณตามวิธีเส้นตรงตามอายุการใช้งานโดยประมาณดังนี้

อาคาร	20	ปี
สิ่งปรับปรุงอาคาร	5 - 20	ปี
เครื่องจักรและอุปกรณ์โรงงาน	5 - 10	ปี
ยานพาหนะ	5 - 10	ปี
เครื่องตกแต่งติดตั้งและอุปกรณ์สำนักงาน	5 - 10	ปี
- 4.8 ที่ดินที่ไม่ใช้ดำเนินงาน ณ วันที่เริ่มรายการบันทึกตามราคาทุน สุทธิด้วยค่าเผื่อการด้อยค่าสะสม (ถ้ามี)
- 4.9 สิทธิการเช่าเป็นสิทธิตามสัญญาเพื่อให้ได้มาซึ่งสิทธิในการเช่าที่ดินและสิ่งปลูกสร้างบนที่ดิน ทายอดตัดจำหน่ายเป็นค่าใช้จ่ายตามวิธีเส้นตรงตลอดอายุการให้ประโยชน์ของสิทธิดังกล่าวตามข้อกำหนดที่ระบุในสัญญา

Notes to Financial Statements

December 31, 2007 and 2006

3. Investment Promotional Privileges

A subsidiary has been granted certain promotional privileges by the Board of Investment for the investment project of manufacturing enameled copper wire for export. The significant tax privilege is the exemption of import duty on raw materials and needed import materials or those used for manufacture reexport, up to January 2008.

4. Summary of Significant Accounting Policies

The Company and its subsidiary companies have significant accounting policies as follows :

4.1 Recognition of Revenues and Expenses

- 4.1.1 Revenues from sales of goods are recognized when goods are delivered and title passes to customers.
- 4.1.2 Rental and service incomes, management fee income are recognized by accrual basis to the rate specified in the agreements.
- 4.1.3 Interest income is recognized over the related period.
- 4.1.4 Dividend is recognized when entitled to receive dividend.
- 4.1.5 Other revenues and expenses are recognized by accrual basis.

4.2 Cash and cash equivalents include cash, bank deposits in the form of savings deposits and fixed deposits not exceeding 3 months with no obligation commitment.

4.3 Short-term investment in debt instrument showed at cost.

4.4 Allowance for doubtful debt is provided for the estimated collection losses that may be incurred in collection of receivables. The allowance is based on collection experience and current status of receivables outstanding at the balance sheet date.

4.5 Inventories are stated at cost or net realizable value, whichever is lower and adjusted by slow non-moving or obsolete goods (if any). The cost is calculated as follows :

- Raw materials. calculated the cost by using the average method.
- Finished goods and work in process calculated the cost by using the standard cost which approximates to actual cost by average method.
- Packing materials, spare parts and factory supplies calculated the cost by using first in-first out method.

4.6 Investments

4.6.1 Investments in subsidiary companies in the separate financial statements are record under the cost method net by the accumulated allowance for the impairment and record the recognition of the change in the investment in the income statement when the investment is disposed or the impairment of the investment incurred.

4.6.2 Investments in associated company in the consolidated financial statements are recorded by equity method and in the separate financial statements are recorded under the cost method net by the accumulated allowance for the impairment and record the recognition of the change in the investment in the income statement when the investment is disposed.

4.6.3 Long-term investments, which are marketable debt securities and equity securities recorded as available for sale securities, are stated at fair value which calculated from the latest purchased price as of the last day of the year in the Stock Exchange of Thailand. Change in the value of these investments is reported in a separate component of shareholders' equity, and would be recorded in the income statement when there is a disposal of the investment or impairment of investment.

4.6.4 Long-term investments, which are non marketable equity securities recorded as general investments. They are stated at cost and change in value of general investments will be recorded in the income statement when there is a disposal of the investment or the impairment of investment.

4.7 Land is recorded initially at costs on acquiring date, plant and equipments are recorded at costs less accumulated depreciation and accumulated allowance for impairment (if applicable). Depreciation is calculated by straight-line method over the estimated useful lives as follows :

Buildings	20	years
Buildings Improvement	5 - 20	years
Machinery and Equipment	5 - 10	years
Vehicles	5 - 10	years
Furniture and Office Equipment	5 - 10	years

4.8 Land not used in operation is recorded initially at costs on acquiring date net by the accumulated allowance for asset impairment (if applicable).

4.9 Leasehold right are contractual right to obtain the leasehold right for the land and construction on the said land and amortized as expense by the straight line method over the beneficial period of the said right as specified in the lease agreements.



หมายเหตุประกอบงบการเงิน

วันที่ 31 ธันวาคม 2550 และ 2549

4.10 สัญญาเช่าดำเนินงาน ในการเช่าสินทรัพย์ซึ่งความเสี่ยงและกรรมสิทธิ์ในสินทรัพย์ที่เช่าเป็นของผู้ให้เช่าได้จัดประเภทเป็นการเช่าดำเนินงาน ค่าเช่าที่จ่ายภายใต้การเช่าดำเนินงานได้บันทึกเป็นค่าใช้จ่ายภายใต้อายุสัญญาเช่า

4.11 บริษัทฯ บันทึกสัญญาเช่าการเงินเป็นสินทรัพย์และหนี้สินในงบดุลด้วยจำนวนเท่ากับราคายุติธรรมของทรัพย์สินที่เช่า ณ วันเริ่มต้นของสัญญาเช่า หรือมูลค่าปัจจุบันของจำนวนเงินขั้นต่ำที่ต้องจ่ายตามสัญญาเช่าแล้วแต่จำนวนใดจะต่ำกว่า ซึ่งอัตราคิดลดที่ใช้คำนวณมูลค่าปัจจุบันของจำนวนเงินขั้นต่ำที่ต้องจ่ายตามสัญญาเช่าใช้อัตราดอกเบี้ยที่ระบุในสัญญาเช่า ต้นทุนแรกเริ่มที่เกี่ยวข้องโดยตรงได้รวมอยู่ในราคาทุนของสินทรัพย์ ค่าเช่าที่จ่ายชำระจะปันส่วนเป็นส่วนหนึ่งของค่าใช้จ่ายทางการเงินและส่วนที่ปลอดเงินต้น ค่าใช้จ่ายทางการเงินจะปันส่วนไปสู่งวดต่างๆ ตลอดอายุสัญญาเช่า เพื่อให้ดอกเบี้ยเมื่อเทียบกับยอดหนี้ที่คงเหลืออยู่ในแต่ละงวดมีอัตราคงที่ นโยบายการตัดค่าเสื่อมราคาของสินทรัพย์ที่เช่าสอดคล้องกับนโยบายที่ใช้กับสินทรัพย์ที่เสื่อมค่าได้ที่บริษัทฯ เป็นเจ้าของ

4.12 รายการที่มีมูลค่าเป็นเงินตราต่างประเทศ บันทึกโดยแปลงค่าเป็นเงินบาท ตามอัตราแลกเปลี่ยน ณ วันที่เกิดรายการ ยอดคงเหลือของสินทรัพย์และหนี้สินที่เป็นเงินตราต่างประเทศ ณ วันสิ้นปี แปลงค่าเป็นเงินบาทตามอัตราแลกเปลี่ยน ณ วันนั้น กำไรหรือขาดทุนจากการแปลงค่าดังกล่าวแสดงรวมไว้เป็นรายได้หรือค่าใช้จ่ายในงบกำไรขาดทุนสำหรับปี

งบการเงินของ บริษัท เชียงใต้ ยะหยาง อีเล็คทริก จำกัด เป็นนิติบุคคลที่ตั้งตามกฎหมายต่างประเทศ ซึ่งถือเป็นหน่วยงานต่างประเทศโดยการจัดทำงบการเงินรวม ได้แปลงค่าเป็นเงินบาทโดยใช้อัตราแลกเปลี่ยนดังนี้

- สินทรัพย์และหนี้สิน แปลงค่าด้วยอัตราปิด ณ วันสิ้นงวด
- รายได้และค่าใช้จ่าย แปลงค่าด้วยอัตราถ่วงเฉลี่ย
- ทุนเรือนหุ้น แปลงค่าด้วยอัตรา ณ วันที่เกิดรายการ

ผลต่างจากการแปลงค่าโดยใช้อัตราแลกเปลี่ยนดังกล่าวได้แสดงเป็นรายการแยกต่างหากในส่วนของผู้ถือหุ้นภายใต้หัวข้อ “ผลต่างจากการแปลงค่างบการเงิน”

4.13 ภาษีเงินได้นิติบุคคลจะรับรู้เป็นค่าใช้จ่ายเมื่อบริษัทฯ และบริษัทฯ ย่อยมีภาระต้องเสียภาษี

4.14 กำไรต่อหุ้นขั้นพื้นฐาน คำนวณโดยการหารกำไรสุทธิสำหรับปีด้วยจำนวนหุ้นสามัญถ่วงเฉลี่ยถ่วงน้ำหนักที่ออกและได้รับชำระแล้วในระหว่างปี

4.15 รายการกับบุคคลหรือกิจการที่เกี่ยวข้องกัน

บุคคลหรือกิจการที่เกี่ยวข้องกันกับบริษัทฯ หมายถึง บุคคลหรือกิจการที่มีอำนาจควบคุมบริษัทฯ ถูกควบคุมโดยบริษัทฯ ไม่ว่าจะโดยทางตรงหรือทางอ้อมหรืออยู่ภายใต้การควบคุมเดียวกันกับบริษัทฯ รวมถึงบริษัทที่ทำหน้าที่ถือหุ้นของบริษัทฯ ย่อยและบริษัทในกลุ่มเดียวกัน นอกจากนี้ บุคคลหรือกิจการที่เกี่ยวข้องกันยังหมายรวมถึงบริษัทร่วมและบุคคลซึ่งถือหุ้นที่มีสิทธิออกเสียงไม่ว่าทางตรงหรือทางอ้อม และมีอิทธิพลอย่างเป็นสาระสำคัญกับบริษัทฯ ผู้บริหารที่สำคัญ กรรมการหรือพนักงานของบริษัทฯ ที่มีอำนาจในการวางแผนและควบคุมการดำเนินงานของบริษัทฯ

4.16 ผลประโยชน์ของพนักงาน

กลุ่มบริษัทจัดให้มีกองทุนสำรองเลี้ยงชีพ ซึ่งเป็นลักษณะของแผนการจ่ายสมทบตามที่ได้กำหนดการจ่ายสมทบไว้แล้ว สินทรัพย์ของกองทุนสำรองเลี้ยงชีพได้แยกออกไปจากสินทรัพย์ของกลุ่มบริษัทและได้รับการบริหารโดยผู้จัดการกองทุนภายนอก กองทุนสำรองเลี้ยงชีพดังกล่าวได้รับเงินสะสมเข้ากองทุนจากพนักงานและเงินสมทบจากกลุ่มบริษัท เงินจ่ายสมทบกองทุนสำรองเลี้ยงชีพบันทึกเป็นค่าใช้จ่ายในงบกำไรขาดทุนสำหรับรอบระยะเวลาบัญชีที่เกิดรายการนั้น อย่างไรก็ตามกลุ่มบริษัทมิได้ตั้งหนี้สินสำหรับผลประโยชน์พนักงานตามกฎหมายแรงงานไทย

4.17 ข้อมูลจำแนกตามส่วนงาน

ส่วนงานทางธุรกิจเป็นส่วนธุรกิจที่ผลิตและจัดจำหน่ายที่มีความเสี่ยงและผลตอบแทนซึ่งแตกต่างไปจากความเสี่ยงและผลตอบแทนของผลิตภัณฑ์หรือบริการที่ให้ของส่วนธุรกิจอื่น

ข้อมูลจำแนกตามส่วนงาน เปิดเผยแยกตามส่วนงานภูมิศาสตร์ของกลุ่มบริษัท

4.18 เครื่องมือทางการเงิน

สินทรัพย์ทางการเงินที่แสดงในงบดุลประกอบด้วย เงินสดและรายการเทียบเท่าเงินสด ลูกหนี้การค้าและตัวเงินรับ เงินให้กู้ยืม ลูกหนี้อื่น-กิจการที่เกี่ยวข้องกันและกิจการที่ไม่เกี่ยวข้องกันและเงินลงทุนระยะสั้นและระยะยาว หนี้สินทางการเงินที่แสดงในงบดุลประกอบด้วย เงินเบิกเกินบัญชีธนาคาร เจ้าหนี้การค้า เจ้าหนี้อื่นและเงินกู้ยืมจากกิจการที่เกี่ยวข้องกัน ซึ่งนโยบายการบัญชีเฉพาะสำหรับรายการแต่ละรายการได้เปิดเผยแยกไว้ในแต่ละหัวข้อที่เกี่ยวข้อง

บริษัทฯ ย่อยสองแห่งในประเทศได้ใช้เครื่องมือทางการเงินเพื่อลดความเสี่ยงจากการผันผวนของอัตราแลกเปลี่ยนเงินตราต่างประเทศ ประกอบด้วยสัญญาซื้อขายเงินตราต่างประเทศล่วงหน้า

สัญญาซื้อขายเงินตราต่างประเทศล่วงหน้าบ่งชี้ความเสี่ยงที่เกิดจากการผันผวนของอัตราแลกเปลี่ยนโดยกำหนดอัตราแลกเปลี่ยนในอนาคตที่สินทรัพย์และหนี้สินที่เป็นเงินตราต่างประเทศจะได้รับหรือต้องจ่ายชำระ

4.19 การประมาณการทางบัญชี ในการจัดทำงบการเงินให้เป็นไปตามหลักการบัญชีที่รับรองทั่วไป ฝ่ายบริหารต้องใช้การประมาณและตั้งข้อสมมติฐานหลายประการ ซึ่งมีผลกระทบต่อจำนวนเงินที่เกี่ยวข้องกับรายได้ ค่าใช้จ่าย สินทรัพย์ หนี้สิน และการเปิดเผยข้อมูลเกี่ยวกับสินทรัพย์และหนี้สินที่อาจเกิดขึ้น ซึ่งผลที่เกิดขึ้นจริงอาจแตกต่างไปจากจำนวนที่ประมาณไว้

Notes to Financial Statements

December 31, 2007 and 2006

4.10 For operating lease, leasing of assets of which risks and ownership are still vested in the lessor is categorized as operating lease and fee paid under such lease is recorded as expense within the term of the lease.

4.11 The Company recorded financial lease agreement as both an asset and a liability in the balance sheet at the same amount equivalent to fair value of leased asset as at the commencing date of the agreement or the present value of the minimum amount payable under the agreement, whichever is lower. The discount rate to be used in calculating such present value is the interest rate specified in the lease agreement. The directly related initial cost is included in the cost of the asset and the paid lease fee will be appropriated partly as financial expense and other to reduce the principal. The said financial expense will be apportioned to various periods throughout the term of agreement so that the interest rate compared the remaining amount of debt at each period is constant. Depreciation policy for lease assets conform to depreciable assets owned by the Company.

4.12 Foreign currency transactions are translated into Baht at the rates ruling on the occurrence dates. Assets and liabilities in foreign currency outstanding on the balance sheet date are translated into Baht at the rates ruling on the balance sheet date. Exchange gains or losses are included as incomes or expenses in the income statement of the year.

The financial statements of Shanghai Yayang Electric Co., Ltd., which is a juristic person established under foreign law and therefore is a foreign unit to be included in the consolidated financial statements, are converted into Baht using exchange rate as follows :

- Assets and liabilities : prevailing rate on the end of period date.
- Revenues and expenses : average rate
- Shareholders' equity : rate at occurrence date.

The difference arisen from exchange rate conversion is shown as a separate item called "Difference from Financial Statements Conversion" under the shareholders' equity.

4.13 Corporate income tax is recognized as expense item whenever the company and its subsidiary company are liable to pay tax.

4.14 Earnings per share is calculated by dividing net profit for the year with the weighted average number of issued and paid-up shares existing during the accounting period.

4.15 Inter-Transaction between the related parties and related companies

The related parties and related companies with the Company meant the parties or the companies that have the controlling power to the Company, controlled by the Company either directly or indirectly, or under the same control with the Company, including the holdings companies for the subsidiary company and group companies. Furthermore, the related parties and related companies also meant the associated companies and the parties whose holding the shares with voting rights, either directly or indirectly, and have significant influence to the Company, important management, directors or the employees of the Company who have the power to plan and control the Company's operation.

4.16 Employee benefits

The group companies have set up the provident fund for the type that the contribution plan has already been determined. The provident fund's asset has been separated from the assets of the group companies and manages by an outside fund manager. The said provident fund receives contributions from the employees and the group companies. The contribution from the group companies is recorded as the expense in the income statements for the accounting period the transaction incurred. However, the group companies did not set up the liability for the employee benefits according to the Thai Labor Law.

4.17 Sectoral Business Operations

The business sector is the business sector that source products or provide services which have different risks and return from the risks and return of the products or services provide by other business sectors.

The sectoral business operation is disclosed under the geographical sectors of the group companies.

4.18 Financial Instruments

Financial assets reflected in the balance sheet include cash and cash equivalents, trade accounts and note receivable, loans due from and other accounts receivable-related and non-related companies and short-term and long-term investments. Financial liabilities reflected in the balance sheet include bank overdraft, trade accounts payable, other accounts payable and loans due to related companies. The particular accounting policy for each item is respectively disclosed in each related caption.

Two subsidiary companies have utilized the financial instruments to minimize the risk from the foreign exchange rate fluctuation comprise of the forward exchange contracts.

The forward exchange contracts prevent the risk incur from the fluctuation of the foreign exchange rate by determine the future exchange rate which the foreign currency assets and liabilities would be received or paid.

4.19 For accounting estimates required for preparation of financial statements to conform with generally accepted accounting principles, the management, has to use various estimates and assumptions which would affect amounts relating to incomes, expenses, assets, liabilities and disclosure of data relating to contingent assets and liabilities. The actual results may differ from amounts already estimated.



หมายเหตุประกอบงบการเงิน

วันที่ 31 ธันวาคม 2550 และ 2549

5. การเปลี่ยนแปลงนโยบายการบัญชี

5.1 บริษัทฯ เปลี่ยนแปลงนโยบายการบันทึกบัญชีเงินลงทุนในบริษัทย่อยและบริษัทร่วมในงบการเงินเฉพาะกิจการ จากวิธีส่วนได้เสีย เป็นวิธีราคาทุน เพื่อให้เป็นไปตามประกาศสภาวิชาชีพฉบับที่ 26/2549 เรื่อง มาตรฐานการบัญชี ฉบับที่ 44 เรื่อง งบการเงินรวมและการบัญชี สำหรับเงินลงทุนในบริษัทย่อย (แก้ไขเพิ่มเติมครั้งที่ 1) ลงวันที่ 11 ตุลาคม 2549 โดยบริษัทฯ ได้ปรับปรุงย้อนหลังงบการเงินที่แสดงเปรียบเทียบด้วย ทั้งนี้เงินลงทุนในบริษัทย่อยและบริษัทร่วมที่แสดงอยู่ในงบการเงินเฉพาะกิจการนั้นบันทึกโดยใช้ราคาทุนเดิม (Original Cost) เป็นราคาทุนเริ่มต้น ซึ่งการเปลี่ยนแปลงนโยบายดังกล่าวทำให้กำไรสุทธิในงบการเงินเฉพาะกิจการไม่เท่ากับกำไรสุทธิในงบการเงินรวมโดยสำหรับปีสิ้นสุดวันที่ 31 ธันวาคม 2550 และ 2549 งบการเงินรวมมีกำไรสุทธิ 189.49 ล้านบาท และ 523.09 ล้านบาท ตามลำดับ แต่งบการเงินเฉพาะกิจการมีกำไรสุทธิ 308.57 ล้านบาท และ 296.86 ล้านบาท ตามลำดับ โดยบริษัทฯ ขอชี้แจงเพิ่มเติมดังนี้

1) ผลกระทบต่อบดุลเฉพาะกิจการ ณ วันที่ 31 ธันวาคม 2549 มีดังนี้

รายการบัญชี	การเปลี่ยนแปลง	จำนวนเงิน (ล้านบาท)
เงินให้กู้ยืมแก่บริษัทย่อย	ลดลง	(19.76)
เงินลงทุนในบริษัทย่อยและบริษัทร่วม	ลดลง	(629.65)
หนี้สินจากการรับรู้ผลขาดทุนเกินทุนของบริษัทย่อย	ลดลง	5.39
ผลต่างจากการแปลงค่างบการเงิน	เพิ่มขึ้น	(26.10)
กำไร (ขาดทุน) ที่ยังไม่เกิดขึ้นจากหลักทรัพย์เพื่อขาย	เพิ่มขึ้น	(7.36)
กำไรสะสมปลายปี	ลดลง	(677.48)

2) ผลกระทบต่อบกำไรขาดทุนเฉพาะกิจการ สำหรับปีสิ้นสุดวันที่ 31 ธันวาคม 2549 แสดงกำไรสุทธิ ลดลงจำนวน 226.23 ล้านบาท (กำไรต่อหุ้นขั้นพื้นฐานลดลง 0.58 บาทต่อหุ้น) เนื่องจากงบการเงินเฉพาะกิจการไม่ได้รวมรายการส่วนแบ่งผลกำไรจากเงินลงทุน ซึ่งบันทึกโดยวิธีส่วนได้เสียจำนวน 580.44 ล้านบาท และค่าเผื่อหนี้สงสัยจะสูญเงินให้กู้ยืมแก่บริษัทย่อยจำนวน 340.31 ล้านบาท แต่ได้รวมกำไรจากการชำระบัญชีของบริษัทย่อย จำนวน 13.90 ล้านบาท

3) ผลกระทบต่อบแสดงการเปลี่ยนแปลงส่วนของผู้ถือหุ้นเฉพาะกิจการ สำหรับปีสิ้นสุดวันที่ 31 ธันวาคม 2549 มีผลทำให้ผลต่างจากการแปลงค่างบการเงินลดลงจำนวน 83.09 ล้านบาท กำไรที่ยังไม่เกิดขึ้นจากหลักทรัพย์เพื่อขายลดลงจำนวน 8.14 ล้านบาท กำไรสะสมยกมาลดลงจำนวน 451.25 ล้านบาท ซึ่งแสดงไว้ใน “ผลสะสมจากการเปลี่ยนแปลงนโยบายการบัญชีเกี่ยวกับเงินลงทุนในบริษัทย่อยและบริษัทร่วม”

การเปลี่ยนแปลงนโยบายการบัญชีดังกล่าวส่งผลต่อการแสดงรายการบัญชีที่เกี่ยวข้องกับเงินลงทุนในบริษัทย่อยและบริษัทร่วมในงบการเงินเฉพาะกิจการเท่านั้น ไม่ได้มีผลกระทบต่อการจัดทำงบการเงินรวมและปัจจัยพื้นฐานในการทำธุรกิจของบริษัทฯ แต่อย่างใด

5.2 บริษัทฯ มีการเปลี่ยนแปลงนโยบายบัญชีของบริษัทย่อยแห่งหนึ่งที่ใช้ในการจัดทำงบการเงินรวมจากเดิมซึ่งบัญชีที่ดิน บันทึกมูลค่าเริ่มแรกด้วยราคาทุนและแสดงด้วยมูลค่าตีราคาใหม่เมื่อมีการตีราคาใหม่โดยผู้ประเมินราคาอิสระ ส่วนที่เพิ่มขึ้นของราคาที่ดินประเมินใหม่จะถูกบันทึกตรงไปยังส่วนของผู้ถือหุ้นภายใต้บัญชีส่วนเกินทุนจากการตีราคาสินทรัพย์เพิ่ม สำหรับส่วนที่ลดลงของราคาที่ดินประเมินใหม่จากราคาทุน จะถือเป็นรายการขาดทุนจากการตีราคาสินทรัพย์ลดลงในงบกำไรขาดทุน มาเป็นบันทึกมูลค่าเริ่มแรกด้วยราคาทุนเพื่อให้มีความเหมาะสมยิ่งขึ้นและสอดคล้องมาตรฐานการบัญชี ฉบับที่ 44 (ปรับปรุง 2550) เรื่อง งบการเงินรวมและงบการเงินเฉพาะกิจการ ซึ่งกำหนดให้งบการเงินรวมต้องจัดทำโดยใช้นโยบายการบัญชีเดียวกันสำหรับรายการบัญชีที่เหมือนกันและเหตุการณ์อื่นในสถานการณ์ที่คล้ายคลึงกันนั้น เป็นผลให้งบดุล ณ วันที่ 31 ธันวาคม 2549 มีผลกระทบ ดังนี้

รายการบัญชี	การเปลี่ยนแปลง	งบการเงิน (หน่วย : ล้านบาท)	
		รวม	เฉพาะกิจการ
1) ที่ดิน	ลดลง	(276.65)	-
2) เงินลงทุนในบริษัทย่อย	ลดลง	-	(276.65)
3) ส่วนเกินทุนจากการตีราคาที่ดินเพิ่ม-บริษัทย่อย	ลดลง	276.65	276.65

นอกจากนี้รายการที่ 3 ยังมีผลกระทบต่อแสดงการเปลี่ยนแปลงส่วนของผู้ถือหุ้น สำหรับปีสิ้นสุดวันที่ 31 ธันวาคม 2549 โดยแสดงไว้ใน “ผลสะสมจากการเปลี่ยนแปลงนโยบายการบัญชีส่วนเกินทุนจากการตีราคาที่ดินเพิ่ม-บริษัทย่อย”

Notes to Financial Statements

December 31, 2007 and 2006

5. Change in Accounting Policy

5.1 The Company changed policy on accounting for investment in a subsidiary company as appeared in the separate financial statements from the equity method to the cost method to comply with the Federation of Accounting Professions (FAP)'s notification no. 26/2006 dated October 11, 2006 on Thailand Accounting Standard (TAS) no. 44 on Consolidated Financial Statements and Accounting for Investment in Subsidiaries (1st Amendment). The Company has adjusted retrospectively the comparative financial statements. The Company restated its investment in a subsidiary company, using the original cost as the cost of investment at the beginning as shown in the separate financial statements. This adjustment caused the net profit on the separate financial statements to differ from that reported in the consolidated financial statements. For the years ended on December 31, 2007 and 2006 in the consolidated financial statements had net profit of Baht 189.49 million and Baht 523.09 million respectively. However, the separate financial statements over the same period showed a net profit of Baht 308.57 million and Baht 296.86 million respectively. Therefore, the Company therefore would like to explain as follows :

1) The effects on the separate balance sheet as at December 31, 2006 are as follows :

Items	Change	Amount (Million Baht)
Loans due from-Subsidiary Company	decrease	(19.76)
Investments in Subsidiary and Associated Companies	decrease	(629.65)
Liabilities from Recognition of Subsidiary Companies' Loss Exceeding Capital	decrease	5.39
Difference from Financial Statements Conversion	increase	(26.10)
Unrealized Gains (Losses) on Available-for-Sale Securities	increase	(7.36)
Ending Retained Earnings	decrease	(677.48)

2) The effects on the separate income statement for the year ended on December 31, 2006 showed net profit amount decreased Baht 226.23 million. (primary earnings per share decreased by Baht 0.58 per share). This is because the separate financial statements for the year ended did not include any share of profits from investments under the equity method in the amount of Baht 580.44 million, and provision for doubtful account of loan due from subsidiary company of Baht 340.31 million but included the gain from the liquidation of the subsidiary company in the amount of Baht 13.90 million.

3) The effects on the separate statements of changes in shareholders' equity for year ended on December 31, 2006, caused the difference from financial statements conversion to decrease by Baht 83.09 million, unrealized gains on available-for-sale securities decrease by Baht 8.14 million and the retained earnings decreased by Baht 451.25 million, which were shown under heading "Cumulative effect from change of accounting policy related to investments in subsidiary and associated companies".

The change of said accounting policy has effect on the presentation of items relating to investments in subsidiary and associated companies in the separate financial statements only, and has no effect on consolidated financial statements preparation and basic fundamental of the company's business operation at all.

5.2 The Company has changed the accounting policy of a subsidiary company, which included in the consolidated financial statements. Previously, the land account recorded the original cost by the cost value and shown at the fair value when an independent appraiser performed the revaluation for the land. The increase value of the new valuation value then recorded directly to the shareholders' equity under the caption "surplus from increase in value from asset revaluation" account. The decrease value of the new valuation value from the cost considered as "loss from the decrease in value from asset revaluation" in the income statement. Currently, the said accounting policy has changed to recording the original cost with the cost value and compliance with the Thai Accounting Standards no. 44 (amended 2007) on the consolidated and the separate financial statements which determine the consolidated financial statements to be prepared using the same accounting policy for the same accounting transaction and other events under similar circumstances, resulted in the effect to the balance sheet as at December 31, 2006 as follows :

		(Unit : million Baht)		
Item	Change	Consolidated Financial Statements	Separate Financial Statements	
1) Land	decrease	(276.65)	-	
2) Investments in Subsidiary Companies	decrease	-	(276.65)	
3) Surplus from Land Revaluation-Subsidiary Company	decrease	276.65	276.65	

The 3rd transactions also effected the statements of changes in shareholders' equity for the year ended on December 31, 2006, which shown under the caption "Cumulative effect from change in accounting policy for Surplus on Land Revaluation-Subsidiary Company"



หมายเหตุประกอบงบการเงิน

วันที่ 31 ธันวาคม 2550 และ 2549

6. หลักเกณฑ์ในการจัดทำงบการเงินรวม

6.1 งบการเงินรวมประกอบด้วยงบการเงินของบริษัท จุventus ไวร์แอนด์เคเบิล จำกัด (มหาชน) และบริษัทย่อยดังนี้

ชื่อบริษัท	อัตราร้อยละ		จัดตั้งขึ้น ในประเทศ	ประเภทกิจการ
	ของการถือหุ้น			
	2550	2549		
บริษัท ซีทีดับบลิว เอเพ็กซ์ จำกัด	100	100	ไทย	ไม่มีกิจกรรมการดำเนินงานและศาลสั่งให้พิทักษ์ทรัพย์เด็ดขาด
บริษัท ซีทีดับบลิว เมต้า จำกัด	100	100	ไทย	ธุรกิจร่วมลงทุน
บริษัท สยามไฟเบอร์ อีพดิกส์ จำกัด	60	60	ไทย	ผลิตและจำหน่ายสายเคเบิลใยแก้วนำแสง
บริษัท สยาม แปซิฟิก อีเล็กทริก ไวร์ แอนด์ เคเบิล จำกัด	100	100	ไทย	ผลิตและจำหน่ายสายเคเบิลโทรศัพท์ สายไฟฟ้าและลวดทองแดงอาบนํ้ายา
บริษัท แปซิฟิก-ไทย อีเล็กทริก ไวร์ แอนด์ เคเบิล จำกัด (ถือหุ้นโดยบริษัทย่อย)	100	100	ไทย	ผลิตและจำหน่ายลวดทองแดงอาบนํ้ายา
บริษัท เชียงไฮ้ ยะหยาง อีเล็กทริก จำกัด (ถือหุ้นโดยบริษัทย่อย ร้อยละ 78)	93	93	จีน	ผลิตและจำหน่ายลวดทองแดงอาบนํ้ายา

6.2 รอบระยะเวลาบัญชีของบริษัทย่อยสิ้นสุดวันเดียวกันกับของบริษัท จุventus ไวร์แอนด์เคเบิล จำกัด (มหาชน)

6.3 ยอดคงค้างระหว่างบริษัทฯ กับบริษัทย่อย เงินลงทุนในบริษัทย่อยและทุนเรือนหุ้นของบริษัทย่อยได้ตัดบัญชีรายการระหว่างกัน
ออกจากงบการเงินรวมแล้ว

6.4 งบการเงินของบริษัท เชียงไฮ้ ยะหยาง อีเล็กทริก จำกัด ซึ่งเป็นบริษัทย่อยในต่างประเทศที่นำมาจัดทำงบการเงินรวม ผ่านการ
ตรวจสอบโดยผู้สอบบัญชีอื่นในต่างประเทศ ณ วันที่ 31 ธันวาคม 2550 งบการเงินของบริษัทย่อยดังกล่าวมีสินทรัพย์รวมเป็นเงิน 748.42
ล้านบาท (ณ วันที่ 31 ธันวาคม 2549 : 776.88 ล้านบาท) และสำหรับปีสิ้นสุดวันที่ 31 ธันวาคม 2550 มีรายได้รวมจำนวน 1,799.02 ล้านบาท
และมีกำไร (ขาดทุน) สุทธิรวมจำนวน (8.44) ล้านบาท (สำหรับปีสิ้นสุดวันที่ 31 ธันวาคม 2549 : 1,419.83 ล้านบาท และ 5.55 ล้านบาท)

7. รายการกับกิจการที่เกี่ยวข้องกัน

บริษัทฯ และบริษัทย่อยมีรายการบัญชีที่เกิดขึ้นกับกิจการที่เกี่ยวข้องกันโดยมีผู้ถือหุ้นกลุ่มเดียวกันหรือมีกรรมกรร่วมกัน ยอดคงเหลือ
และรายการระหว่างกันที่สำคัญระหว่างบริษัทฯ และบริษัทย่อยกับกิจการและบุคคลที่เกี่ยวข้องกันมีดังนี้

7.1 สินทรัพย์และหนี้สินระหว่างกัน มีดังนี้

ประเภทรายการ/ชื่อบริษัท	งบการเงินรวม		งบการเงินเฉพาะกิจการ	
	ณ วันที่ 31 ธันวาคม		ณ วันที่ 31 ธันวาคม	
	2550	2549	2550	2549
- ลูกหนี้การค้าและตัวเงินรับ-บริษัทย่อย				
บริษัท สยามไฟเบอร์ อีพดิกส์ จำกัด	-	-	143,026.90	72,016.86
บริษัท สยาม แปซิฟิก อีเล็กทริก ไวร์ แอนด์ เคเบิล จำกัด	-	-	22,406,896.75	33,928.19
บริษัท แปซิฟิก-ไทย อีเล็กทริก ไวร์ แอนด์ เคเบิล จำกัด	-	-	6,777,444.20	2,962,783.29
- ลูกหนี้การค้าและตัวเงินรับ-บริษัทที่เกี่ยวข้องกัน				
บริษัท อิตาเลียน ไทย ดีเวลอปเม้นท์ จำกัด (มหาชน)	107,599,602.95	165,453,529.77	106,640,107.20	140,086,108.44
บริษัท อิตัลไทย เอ็นจิเนียริ่ง จำกัด	331,523.88	1,298,663.02	331,523.88	1,298,663.02
รวม	107,931,126.83	166,752,192.79	136,298,998.93	144,453,499.80
- ลูกหนี้อื่น-บริษัทย่อย				
บริษัท สยามไฟเบอร์ อีพดิกส์ จำกัด	-	-	4,074,130.73	3,970,998.66
- ลูกหนี้อื่น-บริษัทที่เกี่ยวข้องกัน				
บริษัท แปซิฟิก อีเล็กทริก ไวร์ แอนด์ เคเบิล จำกัด (ได้ห้วน)	-	3,992,008.29	-	3,992,008.29
รวม	-	3,992,008.29	4,074,130.73	7,963,006.95
- เงินจ่ายล่วงหน้าค่าวัตถุดิบ-บริษัทที่เกี่ยวข้องกัน				
บริษัท แปซิฟิก อีเล็กทริก ไวร์ แอนด์ เคเบิล จำกัด (ได้ห้วน)	-	35,340,400.00	-	35,340,400.00
รวม	-	35,340,400.00	-	35,340,400.00

(หน่วย : บาท)

Notes to Financial Statements

December 31, 2007 and 2006

6. Basis of Consolidation Financial Statements Preparation

6.1 The consolidated financial statements include the financial statements of CHAROONG THAI WIRE AND CABLE PUBLIC COMPANY LIMITED and its subsidiary companies as follows :

Company's Name	Percentage of Holding		Country of Incorporation	Type of Business
	2007	2006		
	CTW Apex Co., Ltd.	100	100	
CTW - Beta Co., Ltd.	100	100	Thailand	Investment & Holding Company
Siam Fiber Optics Co., Ltd.	60	60	Thailand	Manufacturer and distributor of fiber optic cables
Siam Pacific Electric Wire & Cable Co., Ltd.	100	100	Thailand	Manufacturer and distributor of wire and cable products, and enameled copper wires
Pacific-Thai Electric Wire & Cable Co., Ltd. (held by Subsidiary)	100	100	Thailand	Manufacturer and distributor of enameled copper wires
Shanghai Yayang Electric Co., Ltd. (78% held by Subsidiary)	93	93	China	Manufacturer and distributor of enameled copper wires

6.2 The accounting periods of subsidiary companies end on the same date as that of CHAROONG THAI WIRE AND CABLE PUBLIC COMPANY LIMITED.

6.3 The balances between the Company and its subsidiary companies, investments in subsidiary companies and subsidiary companies' share capital were eliminated from the consolidated financial statements.

6.4 The financial statements of Shanghai Yayang Electric Co., Ltd. which was the overseas subsidiary company that was included in the preparation of the consolidated financial statement have been audited by an overseas auditor. As at December 31, 2007, the financial statements of the said subsidiary company showed the total assets of Baht 748.42 million (as at December 31, 2006 : Baht 776.88 million) and for the year ended on December 31, 2007, there are total income in amount of Baht 1,799.02 million, and net profit (loss) in amount of Baht (8.44) million (for the year ended on December 31, 2006 : Baht 1,419.83 million and Baht 5.55 million).

7. Inter-Company Transactions

The Company and its subsidiary companies had accounting transactions with the related companies by the same shareholders' group or mutual directors. Significant inter-transactions and remaining balances between the Company and its subsidiary companies with related entities and persons could be summarized as follows :

7.1 Inter-Assets and Liabilities as follows :

Type of Transaction/Company's Name	(Unit : Baht)			
	Consolidated Financial Statements		Separate Financial Statements	
	As at December 31,		As at December 31,	
	2007	2006	2007	2006
- Trade Accounts and Notes Receivable-Subsidiary Companies				
Siam Fiber Optics Co., Ltd.	-	-	143,026.90	72,016.86
Siam Pacific Electric Wire and Cable Co., Ltd.	-	-	22,406,896.75	33,928.19
Pacific-Thai Electric Wire and Cable Co., Ltd.	-	-	6,777,444.20	2,962,783.29
- Trade Accounts and Notes Receivable-Related Companies				
Italian Thai Development Public Co., Ltd.	107,599,602.95	165,453,529.77	106,640,107.20	140,086,108.44
Ital Thai Engineering Co., Ltd.	331,523.88	1,298,663.02	331,523.88	1,298,663.02
Total	107,931,126.83	166,752,192.79	136,298,998.93	144,453,499.80
- Other Accounts Receivable-Subsidiary Company				
Siam Fiber Optics Co., Ltd.	-	-	4,074,130.73	3,970,998.66
- Other Accounts Receivable-Related Company				
Pacific Electric Wire and Cable (Taiwan) Co., Ltd.	-	3,992,008.29	-	3,992,008.29
Total	-	3,992,008.29	4,074,130.73	7,963,006.95
- Advance in Purchase for Raw Material-Related Company				
Pacific Electric Wire and Cable (Taiwan) Co., Ltd.	-	35,340,400.00	-	35,340,400.00
Total	-	35,340,400.00	-	35,340,400.00



หมายเหตุประกอบงบการเงิน

วันที่ 31 ธันวาคม 2550 และ 2549

(หน่วย : บาท)

ประเภทรายการ/ชื่อบริษัท	งบการเงินรวม		งบการเงินเฉพาะกิจการ	
	ณ วันที่ 31 ธันวาคม 2550	2549	ณ วันที่ 31 ธันวาคม 2550	2549
- เงินให้กู้ยืมระยะยาวแก่-บริษัทย่อย				
บริษัท ซีทีดับบลิว เบต้า จำกัด	-	-	540,939,498.25	540,939,498.25
- ดอกเบี้ยค้างรับ-บริษัทย่อย				
บริษัท ซีทีดับบลิว เบต้า จำกัด	-	-	96,173,806.92	96,173,806.92
รวม	-	-	637,113,305.17	637,113,305.17
หัก ค่าเผื่อหนี้สงสัยจะสูญ	-	-	(527,101,291.08)	(519,758,617.29)
สุทธิ	-	-	110,012,014.09	117,354,687.88
- ค่าใช้จ่ายค้างจ่าย-บริษัทที่เกี่ยวข้องกัน				
บริษัท แปซิฟิก อิเล็กทริก ไวร์ แอนด์ เคเบิล จำกัด (ได้ห้วน)	538,173.53	1,173,199.23	538,173.53	1,173,199.23
รวม	538,173.53	1,173,199.23	538,173.53	1,173,199.23
- เจ้าหนี้การค้า-บริษัทย่อย				
บริษัท สยามไฟเบอร์ อีพิตคัล จำกัด	-	-	73,234.22	-
บริษัท สยาม แปซิฟิก อิเล็กทริกไวร์ แอนด์ เคเบิล จำกัด	-	-	396,970.00	-
- เจ้าหนี้การค้า-บริษัทที่เกี่ยวข้องกัน				
บริษัท ไทยเมทัลโปรดักส์ จำกัด	4,444,941.32	1,793,368.37	4,444,941.32	1,793,368.37
ฟูจิกระ ลิมิเต็ด	6,657,019.99	2,739,048.48	-	-
รวม	11,101,961.31	4,532,416.85	4,915,145.54	1,793,368.37
- เงินกู้ยืมระยะสั้นจาก-บริษัทที่เกี่ยวข้องกัน				
บริษัท แปซิฟิก โอเวอร์ซีส์ อินเวสเมนท์ แมนเนจเมนท์ จำกัด (ฮ่องกง)	6,598,039.08	7,054,809.93	-	-
บริษัท ไทโรเงิน อินเวสเมนท์ โฮลดิ้ง จำกัด	116,025,000.00	116,025,000.00	-	-
รวม	122,623,039.08	123,079,809.93	-	-
- เงินกู้ยืมระยะยาวจาก-บริษัทที่เกี่ยวข้องกัน				
บริษัท แปซิฟิก อิเล็กทริก ไวร์ แอนด์ เคเบิล จำกัด (สิงคโปร์)	8,132,400.00	32,607,720.00	-	-
รวม	8,132,400.00	32,607,720.00	-	-
- หนี้สินไม่หมุนเวียนอื่น-บริษัทย่อย				
บริษัท สยามไฟเบอร์ อีพิตคัล จำกัด	-	-	300,000.00	300,000.00
รวม	-	-	300,000.00	300,000.00

รายการเคลื่อนไหวของเงินให้กู้ยืมและเงินกู้ยืมจากบริษัทย่อยและบริษัทที่เกี่ยวข้องกัน มีดังนี้

	หน่วยเงินตรา	ยอดคงเหลือ		ชำระคืน	ยอดคงเหลือ	
		ณ วันที่ 31 ธันวาคม 2549	ที่เพิ่ม		ณ วันที่ 31 ธันวาคม 2550	
- เงินให้กู้ยืมระยะยาวแก่-บริษัทย่อย						
บริษัท ซีทีดับบลิว เบต้า จำกัด	บาท	540,939,498	-	-		540,939,498
- เงินกู้ยืมระยะสั้นจาก-บริษัทที่เกี่ยวข้องกัน						
บริษัท แปซิฟิก โอเวอร์ซีส์ อินเวสเมนท์ แมนเนจเมนท์ จำกัด (ฮ่องกง)	เหรียญสหรัฐฯ	194,719	-	-		194,719
บริษัท ไทโรเงิน อินเวสเมนท์ โฮลดิ้ง จำกัด	บาท	116,025,000	-	-		116,025,000
บริษัท แปซิฟิก อิเล็กทริก ไวร์ แอนด์ เคเบิล จำกัด (เซ็นเจ็ว)	เรนเมนปี	-	5,500,000	(5,500,000)		-
- เงินกู้ยืมระยะยาวจาก-บริษัทที่เกี่ยวข้องกัน						
บริษัท แปซิฟิก อิเล็กทริก ไวร์ แอนด์ เคเบิล จำกัด (สิงคโปร์)	เหรียญสหรัฐฯ	900,000	-	(660,000)		240,000

ณ วันที่ 31 ธันวาคม 2550 และ 2549 เงินให้กู้ยืมระยะยาวแก่บริษัทย่อยเป็นเงินให้กู้ยืมในรูปแบบตั๋วสัญญาใช้เงิน ชนิดจ่ายคืนเมื่อทวงถาม คิดดอกเบี้ยในอัตราร้อยละ 2.375 และ 3.75 ต่อปี ตามลำดับ โดยในไตรมาสที่ 2 ปี 2549 บริษัทฯ ได้หยุดคิดดอกเบี้ยดังกล่าวแล้วเนื่องจากมีความไม่แน่นอนที่จะได้รับคืน และได้พิจารณาตั้งสำรองไว้แล้วให้คงเหลือตามมูลค่าที่คาดว่าจะได้รับคืน

ณ วันที่ 31 ธันวาคม 2550 และ 2549 เงินกู้ยืมระยะสั้นและระยะยาวของบริษัทย่อยสองแห่งเป็นการกู้ยืมจากบริษัทที่เกี่ยวข้องกันในต่างประเทศ โดยไม่มีกาารคิดดอกเบี้ยระหว่างกัน

Notes to Financial Statements

December 31, 2007 and 2006

(Unit : Baht)

Type of Transaction/Company's Name	Consolidated Financial Statements		Separate Financial Statements	
	As at December 31,		As at December 31,	
	2007	2006	2007	2006
- Long-Term Loans due from-Subsidiary Company				
CTW - Beta Co., Ltd.	-	-	540,939,498.25	540,939,498.25
- Accrued Interest-Subsidiary Company				
CTW- Beta Co., Ltd.	-	-	96,173,806.92	96,173,806.92
Total	-	-	637,113,305.17	637,113,305.17
<u>Less</u> Allowance for Doubtful Debts	-	-	(527,101,291.08)	(519,758,617.29)
Net	-	-	110,012,014.09	117,354,687.88
- Accrued Expenses-Related Company				
Pacific Electric Wire and Cable (Taiwan) Co., Ltd.	538,173.53	1,173,199.23	538,173.53	1,173,199.23
Total	538,173.53	1,173,199.23	538,173.53	1,173,199.23
- Trade Accounts Payable- Subsidiary Companies				
Siam Fiber Optics Co., Ltd.	-	-	73,234.22	-
Siam Pacific Electric Wire and Cable Co., Ltd.	-	-	396,970.00	-
- Trade Accounts Payable-Related Companies				
Thai Metal Processing Co., Ltd.	4,444,941.32	1,793,368.37	4,444,941.32	1,793,368.37
Fujikura Limited	6,657,019.99	2,739,048.48	-	-
Total	11,101,961.31	4,532,416.85	4,915,145.54	1,793,368.37
- Short-Term Loans due to-Related Companies				
Pacific Overseas Investment Management Limited HK	6,598,039.08	7,054,809.93	-	-
Trigent Investment Holdings Co., Ltd.	116,025,000.00	116,025,000.00	-	-
Total	122,623,039.08	123,079,809.93	-	-
- Long-Term Loans due to-Related Company				
Pacific Electric Wire and Cable (Singapore) Co., Ltd.	8,132,400.00	32,607,720.00	-	-
Total	8,132,400.00	32,607,720.00	-	-
- Other Non-Current Liabilities-Subsidiary Company				
Siam Fiber Optics Co., Ltd.	-	-	300,000.00	300,000.00
Total	-	-	300,000.00	300,000.00

The movements of loans due from and loans due to subsidiary and related companies were as follows :

	Currencies	Balance As at		Repayment	Balance As at
		December 31,	Addition		December 31,
		2006			2007
- Long-Term Loans due from-Subsidiary Company					
CTW - Beta Co., Ltd.	Baht	540,939,498	-	-	540,939,498
- Short-Term Loans due to-Related Companies					
Pacific Overseas Investment Management Limited HK	USD	194,719	-	-	194,719
Trigent Investment Holdings Co., Ltd.	Baht	116,025,000	-	-	116,025,000
Pacific Electric Wire and Cable (Shenzhen) Co., Ltd.	RMB	-	5,500,000	(5,500,000)	-
- Long-Term Loans due to-Related Company					
Pacific Electric Wire and Cable (Singapore) Co., Ltd.	USD	900,000	-	(660,000)	240,000

As at December 31, 2007 and 2006, long-term loans due from subsidiary company were loans in the form of at call on-demand promissory notes bearing interest rates at 2.375 and 3.75 percent per annum respectively. During the second quarter of 2006, the Company ceased to calculate the said interest because of the uncertainty in receiving repayments. The Company considered adjusting the provision to be at the anticipated repayment amount.

As at December 31, 2007 and 2006, short-term and long-term loans of its two subsidiary companies were from overseas related companies without any interest charged.



หมายเหตุประกอบงบการเงิน

วันที่ 31 ธันวาคม 2550 และ 2549

7.2 รายได้และค่าใช้จ่ายระหว่างกัน มีดังนี้

ประเภทรายการ/ชื่อบริษัท	(หน่วย : บาท)			
	งบการเงินรวม		งบการเงินเฉพาะกิจการ	
	สำหรับปีสิ้นสุดวันที่ 31 ธันวาคม 2550	2549	สำหรับปีสิ้นสุดวันที่ 31 ธันวาคม 2550	2549
- มูลค่าขายสินค้า-บริษัทย่อย				
บริษัท สยามไฟเบอร์ อีพดีคส์ จำกัด	-	-	1,114,310.50	4,394,991.44
บริษัท สยาม แปซิฟิก อีเล็กทริก ไรร์ แอนด์ เคเบิล จำกัด	-	-	50,127,434.73	29,273,274.18
บริษัท แปซิฟิก-ไทย อีเล็กทริก ไรร์ แอนด์ เคเบิล จำกัด	-	-	14,486,404.00	24,396,205.15
- มูลค่าขายสินค้า-บริษัทที่เกี่ยวข้องกัน				
บริษัท อิตาเลียน ไทย ดีเวลลอปเม้นท์ จำกัด (มหาชน)	263,744,443.55	435,089,745.75	257,952,984.55	219,681,053.35
บริษัท อีดีเอสไทย เอ็นจิเนียริ่ง จำกัด	5,795,689.36	6,287,866.03	5,795,689.36	6,287,866.03
กิจการร่วมค้า ไอ ที ดี เอ็น ซี ซี	8,186,820.00	1,316,450.00	8,186,820.00	1,316,450.00
กิจการร่วมค้า ซีมิซู ไอ ที ดี	-	1,173,165.00	-	1,173,165.00
รวม	277,726,952.91	443,867,226.78	337,663,643.14	286,523,005.15
- มูลค่าซื้อสินค้า-บริษัทย่อย				
บริษัท สยามไฟเบอร์ อีพดีคส์ จำกัด	-	-	68,443.20	-
บริษัท สยาม แปซิฟิก อีเล็กทริก ไรร์ แอนด์ เคเบิล จำกัด	-	-	22,141,948.73	66,919,020.00
บริษัท แปซิฟิก-ไทย อีเล็กทริก ไรร์ แอนด์ เคเบิล จำกัด	-	-	-	38,205,601.26
- มูลค่าซื้อสินค้า-บริษัทที่เกี่ยวข้องกัน				
บริษัท อิตาเลียนไทย ดีเวลลอปเม้นท์ จำกัด (มหาชน)	-	245,060.01	-	-
บริษัท แปซิฟิก อีเล็กทริก ไรร์ แอนด์ เคเบิล จำกัด (ได้ห้วน)	50,855,447.36	105,458,726.78	39,935,521.50	96,721,622.14
ฟูจิกระ ลิมิเต็ด	24,913,841.44	42,652,642.97	-	-
รวม	75,769,288.80	148,356,429.76	62,145,913.43	201,846,243.40
- ค่าบริการหลอมวัสดุดิบ-บริษัทที่เกี่ยวข้องกัน				
บริษัท ไทยเมทัล โพรเซสซิง จำกัด	39,737,696.65	45,995,850.00	39,737,696.65	45,995,850.00
รวม	39,737,696.65	45,995,850.00	39,737,696.65	45,995,850.00

นโยบายการคิดราคาสินค้าระหว่างกัน

- สินค้าที่ขายระหว่างกันกับบริษัทย่อย บริษัทฯ มีนโยบายใช้ราคาทุนบวกกับกำไรส่วนเพิ่ม และสินค้าที่ขายระหว่างกันกับบริษัทที่เกี่ยวข้องกัน บริษัทฯ มีนโยบายใช้ราคาตลาดในการกำหนดราคาสินค้าระหว่างกัน
- สินค้าที่ซื้อและค่าบริการระหว่างกัน บริษัทฯ มีนโยบายใช้ราคาตลาดในการกำหนดราคาสินค้าระหว่างกัน

ประเภทรายการ/ชื่อบริษัท	(หน่วย : บาท)			
	งบการเงินรวม		งบการเงินเฉพาะกิจการ	
	สำหรับปีสิ้นสุดวันที่ 31 ธันวาคม 2550	2549	สำหรับปีสิ้นสุดวันที่ 31 ธันวาคม 2550	2549
- รายได้ค่าธรรมเนียมการจัดการ-บริษัทย่อย				
บริษัท สยามไฟเบอร์ อีพดีคส์ จำกัด	-	-	31,140,948.52	32,166,533.83
- รายได้ค่าบริการ-บริษัทย่อย				
บริษัท สยามไฟเบอร์ อีพดีคส์ จำกัด	-	-	7,761,204.00	7,498,752.00
- รายได้ค่าเช่า-บริษัทย่อย				
บริษัท สยามไฟเบอร์ อีพดีคส์ จำกัด	-	-	4,850,760.00	4,686,720.00
- ดอกเบี้ยรับ-บริษัทย่อย				
บริษัท ซีทีดับบลิว เมต้า จำกัด	-	-	-	5,001,837.83
บริษัท สยามไฟเบอร์ อีพดีคส์ จำกัด	-	-	-	571,643.84
- รายได้อื่น-บริษัทย่อย				
บริษัท สยามไฟเบอร์ อีพดีคส์ จำกัด	-	-	2,898,927.90	4,107,841.20
บริษัท สยาม แปซิฟิก อีเล็กทริก ไรร์ แอนด์ เคเบิล จำกัด	-	-	-	261,206.03
- รายได้อื่น-บริษัทที่เกี่ยวข้องกัน				
บริษัท อิตาเลียนไทย ดีเวลลอปเม้นท์ จำกัด (มหาชน)	705,202.39	1,228,768.36	-	-

Notes to Financial Statements

December 31, 2007 and 2006

7.2 Inter-Revenues and Expenses as follows :

(Unit : Baht)

Type of Transaction/Company's Name	Consolidated Financial Statements		Separate Financial Statements	
	For the years ended on December 31,			
	2007	2006	2007	2006
- Sales-Subsidiary Companies				
Siam Fiber Optics Co., Ltd.	-	-	1,114,310.50	4,394,991.44
Siam Pacific Electric Wire and Cable Co., Ltd.	-	-	50,127,434.73	29,273,274.18
Pacific-Thai Electric Wire and Cable Co., Ltd.	-	-	14,486,404.00	24,396,205.15
- Sales-Related Companies				
Italian Thai Development Public Co., Ltd.	263,744,443.55	435,089,745.75	257,952,984.55	219,681,053.35
Ital Thai Engineering Co., Ltd.	5,795,689.36	6,287,866.03	5,795,689.36	6,287,866.03
The Joint Venture of ITD NCC	8,186,820.00	1,316,450.00	8,186,820.00	1,316,450.00
The Joint Venture Shimizu ITD	-	1,173,165.00	-	1,173,165.00
Total	277,726,952.91	443,867,226.78	337,663,643.14	286,523,005.15
- Purchases-Subsidiary Companies				
Siam Fiber Optics Co., Ltd.	-	-	68,443.20	-
Siam Pacific Electric Wire and Cable Co., Ltd.	-	-	22,141,948.73	66,919,020.00
Pacific-Thai Electric Wire and Cable Co., Ltd.	-	-	-	38,205,601.26
- Purchases- Related Companies				
Italian Thai Development Public Co., Ltd.	-	245,060.01	-	-
Pacific Electric Wire and Cable (Taiwan) Co., Ltd.	50,855,447.36	105,458,726.78	39,935,521.50	96,721,622.14
Fujikura Limited	24,913,841.44	42,652,642.97	-	-
Total	75,769,288.80	148,356,429.76	62,145,913.43	201,846,243.40
- Fabrication Cost-Related Company				
Thai Metal Processing Co., Ltd.	39,737,696.65	45,995,850.00	39,737,696.65	45,995,850.00
Total	39,737,696.65	45,995,850.00	39,737,696.65	45,995,850.00

Policy of Inter Price Setting for Goods

- For the inter sales of goods with subsidiary companies, the Company has the policy to use cost plus certain margin and for the inter sales of goods with related companies, the Company has the policy to use market price to determine the price of goods transacted between each other.

- For the inter purchase of goods and services, the Company has the policy to use the market price to determine the price of goods transacted between each other.

(Unit : Baht)

Type of Transaction/Company's Name	Consolidated Financial Statements		Separate Financial Statements	
	For the years ended on December 31,			
	2007	2006	2007	2006
- Management Fee Income-Subsidiary Company				
Siam Fiber Optics Co., Ltd.	-	-	31,140,948.52	32,166,533.83
- Service Income-Subsidiary Company				
Siam Fiber Optics Co., Ltd.	-	-	7,761,204.00	7,498,752.00
- Rental Income-Subsidiary Company				
Siam Fiber Optics Co., Ltd.	-	-	4,850,760.00	4,686,720.00
- Interest Income-Subsidiary Companies				
CTW - Beta Co., Ltd.	-	-	-	5,001,837.83
Siam Fiber Optics Co., Ltd.	-	-	-	571,643.84
- Other Income-Subsidiary Companies				
Siam Fiber Optics Co., Ltd.	-	-	2,898,927.90	4,107,841.20
Siam Pacific Electric Wire and Cable Co., Ltd.	-	-	-	261,206.03
- Other Income-Related Company				
Italian Thai Development Public Co., Ltd.	705,202.39	1,228,768.36	-	-



หมายเหตุประกอบงบการเงิน

วันที่ 31 ธันวาคม 2550 และ 2549

(หน่วย : บาท)

ประเภทรายการ/ชื่อบริษัท	งบการเงินรวม สำหรับปีสิ้นสุดวันที่ 31 ธันวาคม		งบการเงินเฉพาะกิจการ สำหรับปีสิ้นสุดวันที่ 31 ธันวาคม	
	2550	2549	2550	2549
- รายได้เงินปันผล-บริษัทย่อย				
บริษัท สยามไฟเบอร์ อีพิดคส์ จำกัด	-	-	21,000,000.00	-
- รายได้เงินปันผล-บริษัทที่เกี่ยวข้องกัน				
บริษัท ไทยเมทัล โพรเซสซิ่ง จำกัด	3,375,000.00	4,500,000.00	3,375,000.00	4,500,000.00
- ค่าธรรมเนียมการจัดการ-บริษัทที่เกี่ยวข้องกัน				
บริษัท แปซิฟิก อิเล็กทริก ไรอันด์ เคบีล จำกัด (ได้หวน)	2,192,930.46	2,993,316.88	2,192,930.46	2,993,316.88
- ดอกเบี้ยจ่าย-บริษัทที่เกี่ยวข้องกัน				
บริษัท แปซิฟิก อิเล็กทริก ไรอันด์ เคบีล จำกัด (สิงคโปร์)	-	1,998,996.97	-	-

นโยบายการกำหนดราคา

- รายได้ค่าธรรมเนียมการจัดการ รายได้ค่าบริการ และรายได้ค่าเช่า เป็นไปตามสัญญาที่ตกลงร่วมกัน ดังนี้
- บริษัทย่อยแห่งหนึ่งทำสัญญาว่าจ้างบริษัทใหญ่เพื่อจัดหาบุคลากรเข้ามาปฏิบัติงานภายในสำนักงานในด้านต่างๆ โดยสัญญา มีผลตั้งแต่วันที่ 1 ธันวาคม 2540 สัญญาอายุ 1 ปี และต่อสัญญาได้ทุกๆ ปี จนกว่าจะมีการบอกเลิกสัญญาดังกล่าว อัตราค่าจ้างคิดตามจำนวนชั่วโมงจริง ตามอัตราที่ตกลงกัน
- บริษัทย่อยแห่งหนึ่งทำสัญญาเช่าพื้นที่และบริกากรกับบริษัทใหญ่ เพื่อใช้เป็นอาคารโรงงาน โดยสัญญา มีผลตั้งแต่วันที่ 1 ธันวาคม 2546 สัญญาอายุ 3 ปี และต่อสัญญาได้ทุกๆ 3 ปี จนกว่าจะมีการบอกเลิกสัญญาดังกล่าว อัตราค่าเช่าและค่าบริการปีละประมาณ 12.61 ล้านบาท ซึ่งจะมีการปรับค่าเช่าและค่าบริการเพิ่มในอัตราร้อยละ 3.5 ต่อปี ทุกครั้งที่มีการต่อสัญญาใหม่
- ค่าไฟฟ้าจ่ายแทนกันเรียกเก็บตามที่เกิดขึ้นจริง
- ค่าธรรมเนียมการจัดการและดอกเบี้ยจ่าย เป็นไปตามสัญญาที่ตกลงร่วมกัน

7.3 ลักษณะความสัมพันธ์ของบริษัทที่เกี่ยวข้องกัน ประกอบด้วย

รายชื่อบริษัท	ลักษณะความสัมพันธ์	เกี่ยวข้องโดย
บริษัท ไทยเมทัลโพรเซสซิ่ง จำกัด	บริษัทที่เกี่ยวข้องกัน	ผู้ถือหุ้นทางตรง
บริษัท แปซิฟิก โอเวอร์ซีส์ อินเวสเมนท์ แมเนจเม้นท์ จำกัด (ฮ่องกง)	บริษัทที่เกี่ยวข้องกัน	ผู้ถือหุ้นทางอ้อม
บริษัท แปซิฟิก อิเล็กทริก ไรอันด์ เคบีล จำกัด (สิงคโปร์)	บริษัทที่เกี่ยวข้องกัน	ผู้ถือหุ้นทางอ้อม
บริษัท แปซิฟิก อิเล็กทริก ไรอันด์ เคบีล จำกัด (ไต้หวัน)	บริษัทที่เกี่ยวข้องกัน	ผู้ถือหุ้นทางอ้อม
บริษัท แปซิฟิก อิเล็กทริก ไรอันด์ เคบีล จำกัด (เซินเจิ้น)	บริษัทที่เกี่ยวข้องกัน	ผู้ถือหุ้นทางอ้อม
ฟูจิกระ ลิมิเต็ด	บริษัทที่เกี่ยวข้องกัน	ผู้ถือหุ้นของบริษัทย่อย
บริษัท อิตาเลียน ไทย ดีเวลอปเม้นท์ จำกัด (มหาชน)	บริษัทที่เกี่ยวข้องกัน	ผู้ถือหุ้นของบริษัท
บริษัท ไทโรเงิน อินเวสเมนท์ โฮลดิ้ง จำกัด	บริษัทที่เกี่ยวข้องกัน	ผู้ถือหุ้นของบริษัท
บริษัท อีดีไทย เอ็นจิเนียริ่ง จำกัด	บริษัทที่เกี่ยวข้องกัน	ผู้ถือหุ้นของบริษัท
กิจการร่วมค้า ไอ ที ดี เอ็น ซี ซี	บริษัทที่เกี่ยวข้องกัน	ผู้ถือหุ้นของบริษัท
กิจการร่วมค้า ซิมิซู ไอ ที ดี	บริษัทที่เกี่ยวข้องกัน	ผู้ถือหุ้นของบริษัท

8. เงินสดและรายการเทียบเท่าเงินสด

ประกอบด้วย

(หน่วย : บาท)

	งบการเงินรวม ณ วันที่ 31 ธันวาคม		งบการเงินเฉพาะกิจการ ณ วันที่ 31 ธันวาคม	
	2550	2549	2550	2549
เงินสดและเงินฝากธนาคาร	466,879,533.84	449,836,361.83	206,837,677.65	177,350,236.53
เงินฝากประจำอายุไม่เกิน 3 เดือน	2,462,620.88	72,000,000.00	-	-
รวม	469,342,154.72	521,836,361.83	206,837,677.65	177,350,236.53

ณ วันที่ 31 ธันวาคม 2550 และ 2549 เงินฝากประจำอายุไม่เกิน 3 เดือน มีอัตราดอกเบี้ยร้อยละ 1.50 ต่อปี และร้อยละ 4.625 - 5.125 ต่อปี ตามลำดับ

Notes to Financial Statements

December 31, 2007 and 2006

(Unit : Baht)

Type of Transaction/Company's Name	Consolidated Financial Statements		Separate Financial Statements	
	For the years ended on December 31,			
	2007	2006	2007	2006
- Dividend Income- Subsidiary Company Siam Fiber Optics Co., Ltd.	-	-	21,000,000.00	-
- Dividend Income-Related Companies Thai Metal Processing Co., Ltd.	3,375,000.00	4,500,000.00	3,375,000.00	4,500,000.00
- Management Fee Expenses-Related Company Pacific Electric Wire and Cable (Taiwan) Co., Ltd.	2,192,930.46	2,993,316.88	2,192,930.46	2,993,316.88
- Interest Expenses-Related Company Pacific Electric Wire and Cable (Singapore) Co., Ltd.	-	1,998,996.97	-	-

Policy of Price Setting

- Management fee income, service income, and rental income are charged according to the mutually-agreed agreements as follow :

- A subsidiary company entered into an agreement to hire the parent company to recruit personnel for various office works of the subsidiary company. The agreement was effective from December 1, 1997 with a period of 1 year and can be extended every 1 year until the agreement is terminated. The fee is calculated on the actual working hours at the mutually-agreed rate.

- A subsidiary company entered into floor area lease and service agreements with the parent company to be used as its factory building. The agreement was effective from December 1, 2003 with a period of 3 years and can be extended every 3 years until the agreement is terminated. The rental and service fees are approximately Baht 12.61 million per annum. The rental and service fees are to be increased by 3.5 percent per annum each time the agreement is extended.

- Electricity expense paid on behalf of a subsidiary company is collected at actual expense.

- Management fee expenses and interest expenses are charged according to the mutually-agreed agreements.

7.3 Relationship of Related Companies

Consisted of :

Company's Name	Relationship	Related by
Thai Metal Processing Co., Ltd.	Related Company	Direct Shareholder
Pacific Overseas Investment Management Limited HK	Related Company	Indirect Shareholder
Pacific Electric Wire and Cable (Singapore) Co., Ltd.	Related Company	Indirect Shareholder
Pacific Electric Wire and Cable (Taiwan) Co., Ltd.	Related Company	Indirect Shareholder
Pacific Electric Wire and Cable (Shenzhen) Co., Ltd.	Related Company	Indirect Shareholder
Fujikura Limited	Related Company	Shareholder of Subsidiary Company
Italian Thai Development Public Co., Ltd.	Related Company	Shareholder
Trigent Investment Holdings Co., Ltd.	Related Company	Shareholder
Ital Thai Engineering Co., Ltd.	Related Company	Shareholder
The Joint Venture of ITD NCC	Related Company	Shareholder
The Joint Venture Shimizu ITD	Related Company	Shareholder

8. Cash and Cash Equivalent Items

Consisted of :

(Unit : Baht)

	Consolidated		Separate	
	Financial Statements		Financial Statements	
	As at December 31,			
	2007	2006	2007	2006
Cash and Bank Deposits	466,879,533.84	449,836,361.83	206,837,677.65	177,350,236.53
Fixed Deposits not exceeding 3 Months	2,462,620.88	72,000,000.00	-	-
Total	469,342,154.72	521,836,361.83	206,837,677.65	177,350,236.53

As at December 31, 2007 and 2006, fixed deposits not exceeding 3 months are bearing interest rates at 1.50 percent per annum and 4.625 - 5.125 percent per annum respectively.



หมายเหตุประกอบงบการเงิน

วันที่ 31 ธันวาคม 2550 และ 2549

9. เงินลงทุนระยะสั้น

ณ วันที่ 31 ธันวาคม 2550 เป็นเงินลงทุนชั่วคราวของบริษัทย่อยแห่งหนึ่งในประเทศในรูปตั๋วแลกเงินอายุ 6 เดือน อัตราดอกเบี้ยร้อยละ 3.00 ต่อปี

10. ลูกหนี้การค้าและตั๋วเงินรับ-สุทธิ และลูกหนี้การค้าและตั๋วเงินรับ-บริษัทย่อย และบริษัทที่เกี่ยวข้องกัน

ประกอบด้วย

	(หน่วย : บาท)			
	งบการเงินรวม		งบการเงินเฉพาะกิจการ	
	ณ วันที่ 31 ธันวาคม 2550	2549	ณ วันที่ 31 ธันวาคม 2550	2549
ลูกหนี้การค้า				
ยังไม่ถึงกำหนดชำระ	2,204,133,436.61	2,061,566,512.84	995,992,646.08	759,893,307.28
เกินกำหนดชำระ				
ไม่เกิน 3 เดือน	618,950,063.29	556,217,719.47	63,079,286.21	144,470,079.29
มากกว่า 3 ถึง 6 เดือน	141,131,027.90	54,293,238.48	-	3,174,710.22
มากกว่า 6 ถึง 12 เดือน	117,693,431.35	60,518,432.14	10,699,993.81	6,729,647.86
มากกว่า 12 เดือนขึ้นไป	126,087,256.80	151,365,626.15	30,986,041.55	50,258,187.75
รวม	3,207,995,215.95	2,883,961,529.08	1,100,757,967.65	964,525,932.40
ตั๋วเงินรับ	241,141,527.24	119,702,405.50	238,265,011.26	114,080,682.00
รวม	3,449,136,743.19	3,003,663,934.58	1,339,022,978.91	1,078,606,614.40
หัก ค่าเผื่อหนี้สงสัยจะสูญ	(121,469,332.34)	(109,136,466.88)	(32,000,000.00)	(32,000,000.00)
รวมลูกหนี้การค้าและตั๋วเงินรับ-สุทธิ	3,327,667,410.85	2,894,527,467.70	1,307,022,978.91	1,046,606,614.40

จากประสบการณ์ในการเก็บเงินในอดีต บริษัทฯ และบริษัทย่อยเชื่อว่าค่าเผื่อหนี้สงสัยจะสูญที่บันทึกไว้ในบัญชีเพียงพอในสถานการณ์ปัจจุบัน

11. สินค้าคงเหลือ-สุทธิ

ประกอบด้วย

	(หน่วย : บาท)			
	งบการเงินรวม		งบการเงินเฉพาะกิจการ	
	ณ วันที่ 31 ธันวาคม 2550	2549	ณ วันที่ 31 ธันวาคม 2550	2549
สินค้าสำเร็จรูป	869,227,904.14	1,134,627,822.10	373,345,447.74	367,978,168.44
สินค้าระหว่างผลิต	583,540,299.68	554,569,911.36	321,850,237.71	330,426,520.64
วัตถุดิบและวัสดุโรงงาน	586,534,931.99	1,125,781,832.05	274,749,684.09	395,142,750.22
สินค้าระหว่างทาง	95,214,687.35	77,508,794.68	22,054,384.49	36,176,212.41
รวม	2,134,517,823.16	2,892,488,360.19	991,999,754.03	1,129,723,651.71
หัก ค่าเผื่อสินค้าเสื่อมสภาพ	(36,611,319.21)	(35,920,319.21)	(13,000,000.00)	(13,000,000.00)
สุทธิ	2,097,906,503.95	2,856,568,040.98	978,999,754.03	1,116,723,651.71

12. เงินลงทุนในบริษัทย่อยและบริษัทร่วม-สุทธิ

ประกอบด้วย

ชื่อบริษัท	ทุนชำระแล้ว (ล้านบาท)	สัดส่วนการถือหุ้น (%)	(หน่วย : บาท)					
			งบการเงินรวม ณ วันที่ 31 ธันวาคม 2550			งบการเงินรวม ณ วันที่ 31 ธันวาคม 2549		
			เงินลงทุน			เงินลงทุน		
			วิธีราคาหุ้น	วิธีส่วนได้เสีย	เงินปันผล	วิธีราคาหุ้น	วิธีส่วนได้เสีย	เงินปันผล
บริษัทร่วม (ถือหุ้นผ่านบริษัทย่อย)								
บริษัท ลีทอซันส์ แปซิฟิก จำกัด	700	24.56	379,245,710.00	124,433,808.41	-	379,245,710.00	130,754,458.79	-

Notes to Financial Statements

December 31, 2007 and 2006

9. Short-Term Investment

As at December 31, 2007 it is temporary investment in the form of bill of exchange with the maturity period of 6 months bearing the interest rate of 3 percent per annum.

10. Trade Accounts and Notes Receivable-Net and Trade Accounts and Notes Receivable-Subsidiary and Related Companies

Consisted of :

	(Unit : Baht)			
	Consolidated		Separate	
	Financial Statements As at December 31,		Financial Statements As at December 31,	
	2007	2006	2007	2006
Trade Accounts Receivable				
Not yet due	2,204,133,436.61	2,061,566,512.84	995,992,646.08	759,893,307.28
Overdue				
No More than 3 months	618,950,063.29	556,217,719.47	63,079,286.21	144,470,079.29
Over 3 - 6 months	141,131,027.90	54,293,238.48	-	3,174,710.22
Over 6 - 12 months	117,693,431.35	60,518,432.14	10,699,993.81	6,729,647.86
Over 12 months	126,087,256.80	151,365,626.15	30,986,041.55	50,258,187.75
Total	3,207,995,215.95	2,883,961,529.08	1,100,757,967.65	964,525,932.40
Notes Receivable	241,141,527.24	119,702,405.50	238,265,011.26	114,080,682.00
Total	3,449,136,743.19	3,003,663,934.58	1,339,022,978.91	1,078,606,614.40
Less Allowance for Doubtful Debts	(121,469,332.34)	(109,136,466.88)	(32,000,000.00)	(32,000,000.00)
Total Trade Accounts and Notes Receivable-Net	3,327,667,410.85	2,894,527,467.70	1,307,022,978.91	1,046,606,614.40

From past experience of debt collecting, the Company and its subsidiaries companies believe that the provision in doubtful accounts already made is adequate in the present circumstance.

11. Inventories-net

Consisted of :

	(Unit : Baht)			
	Consolidated		Separate	
	Financial Statements As at December 31,		Financial Statements As at December 31,	
	2007	2006	2007	2006
Finished Goods	869,227,904.14	1,134,627,822.10	373,345,447.74	367,978,168.44
Work in Process	583,540,299.68	554,569,911.36	321,850,237.71	330,426,520.64
Raw Materials and Factory Supplies	586,534,931.99	1,125,781,832.05	274,749,684.09	395,142,750.22
Goods in Transit	95,214,687.35	77,508,794.68	22,054,384.49	36,176,212.41
Total	2,134,517,823.16	2,892,488,360.19	991,999,754.03	1,129,723,651.71
Less Allowance for Obsolete Inventories	(36,611,319.21)	(35,920,319.21)	(13,000,000.00)	(13,000,000.00)
Net	2,097,906,503.95	2,856,568,040.98	978,999,754.03	1,116,723,651.71

12. Investments in Subsidiary and Associated Companies-Net

Consisted of :

Company Name	Paid-Up Share Capital (Million Baht)	Percentage of Shareholding (%)	Consolidated Financial Statements					
			As at December 31, 2007			As at December 31, 2006		
			Investment			Investment		
			Cost Method	Equity Method	Dividend	Cost Method	Equity Method	Dividend
Associated Company (held via subsidiary)								
Loxley Pacific Co., Ltd.	700	24.56	379,245,710.00	124,433,808.41	-	379,245,710.00	130,754,458.79	-



หมายเหตุประกอบงบการเงิน

วันที่ 31 ธันวาคม 2550 และ 2549

งบการเงินสำหรับปีสิ้นสุดวันที่ 31 ธันวาคม 2550 และ 2549 ของบริษัท ลีอกซ์ไเลย์แปซิฟิค จำกัด ซึ่งเป็นบริษัทร่วมที่นำมาบันทึกเงินลงทุนตามวิธีส่วนได้เสีย ซึ่งรวมอยู่ในงบการเงินรวมนี้ผ่านการตรวจสอบโดยผู้สอบบัญชีรับอนุญาตอื่นแล้ว โดยบริษัทร่วมนี้มีการลงทุนส่วนใหญ่ผ่านบริษัทย่อยที่ตั้งอยู่ในประเทศสาธารณรัฐประชาธิปไตยประชาชนเกาหลี ซึ่งมีความผันผวนทางการเมือง และบันทึกเงินลงทุนในบริษัทย่อยตามวิธีราคาทุน และไม่มีข้อมูลทางการเงินที่น่าเชื่อถือเพียงพอในส่วนของงบการเงินดำเนินงานในประเทศสาธารณรัฐประชาธิปไตยประชาชนเกาหลี ซึ่งมีผลกระทบโดยตรงต่อมูลค่าของเงินลงทุนและเงินลงทุนในบริษัทร่วมดังกล่าวแสดงอยู่ในงบดุลรวม ณ วันที่ 31 ธันวาคม 2550 เป็นจำนวน 124.43 ล้านบาท (ณ วันที่ 31 ธันวาคม 2549 : 130.75 ล้านบาท) และในงบกำไรขาดทุนรวมมีส่วนแบ่งขาดทุนจากเงินลงทุนในบริษัทร่วมสำหรับปี สิ้นสุดวันที่ 31 ธันวาคม 2550 เป็นจำนวนเงิน 6.32 ล้านบาท (สำหรับปีสิ้นสุดวันที่ 31 ธันวาคม 2549 : 139.97 ล้านบาท)

(หน่วย : บาท)

ชื่อบริษัท	ทุนชำระแล้ว (ล้านบาท)	สัดส่วน การลงทุน (%)	งบการเงินเฉพาะกิจการ							
			ณ วันที่ 31 ธันวาคม 2550 เงินลงทุน				ณ วันที่ 31 ธันวาคม 2549 เงินลงทุน			
			ราคาทุน	ค่าเผื่อ การด้อยค่า	สุทธิ	เงินปันผล	ราคาทุน	ค่าเผื่อ การด้อยค่า	สุทธิ	เงินปันผล
บริษัทย่อย (ถือหุ้นทางตรงและทางอ้อม)										
บริษัท ซีทีดับบลิว เอเพ็กซ์ จำกัด	0.10	100	99,930.00	(99,930.00)	-	-	99,930.00	(99,930.00)	-	-
บริษัท ซีทีดับบลิว เมต้า จำกัด	0.10	100	99,930.00	(99,930.00)	-	-	99,930.00	(99,930.00)	-	-
บริษัท สยามไฟเบอร์ อีโอฟติกส์ จำกัด	240.00	60	143,999,940.00	-	143,999,940.00	21,000,000.00	143,999,940.00	-	143,999,940.00	-
บริษัท สยาม แปซิฟิก อีเล็กทริก ไวร์ แอนด์ เคเบิล จำกัด	670.00	100	1,067,703,066.00	-	1,067,703,066.00	-	1,067,703,066.00	-	1,067,703,066.00	-
บริษัท เชียงไฮ้ ยะหว่าง อีเล็กทริก จำกัด	288.89	14.64	41,110,000.00	-	41,110,000.00	-	41,110,000.00	-	41,110,000.00	-
รวม			1,253,012,866.00	(199,860.00)	1,252,813,006.00	21,000,000.00	1,253,012,866.00	(199,860.00)	1,252,813,006.00	-

เมื่อวันที่ 2 เมษายน 2550 บริษัท สยามไฟเบอร์ อีโอฟติกส์ จำกัด (บริษัทย่อย) ได้มีมติให้จ่ายเงินปันผลสำหรับผลการดำเนินงานปี 2549 จำนวนรวม 35.00 ล้านบาท โดยจ่ายเงินปันผลให้แก่ผู้ถือหุ้นแล้ว เมื่อวันที่ 16 พฤษภาคม 2550

เมื่อวันที่ 4 สิงหาคม 2543 ที่ประชุมคณะกรรมการของบริษัทฯ ได้มีมติให้เลิกกิจการซีทีดับบลิว (ฮ่องกง) ลิมิเต็ด ซึ่งเป็นบริษัทย่อยในต่างประเทศ โดยบริษัทย่อยได้จดทะเบียนเลิกกิจการแล้ว และเมื่อวันที่ 16 สิงหาคม 2549 บริษัทย่อยดังกล่าวได้ชำระบัญชีเสร็จสิ้นแล้ว ซึ่งบริษัทฯ ได้โอนปิดมูลค่าเงินลงทุน ณ วันชำระบัญชีกับเงินกู้ยืมระยะยาวจากบริษัทย่อยดังกล่าวและรับผู้ผลต่างจากรายการดังกล่าวในงบกำไรขาดทุน จำนวน 89.18 ล้านบาท และกำไรจากการชำระบัญชีจำนวน 13.90 ล้านบาท

13. เงินลงทุนระยะยาวอื่น-สุทธิ

ประกอบด้วย

(หน่วย : บาท)

ชื่อบริษัท	ประเภทกิจการ	ทุนชำระแล้ว (ล้านบาท)	สัดส่วน การลงทุน (%)	งบการเงินรวม		งบการเงินเฉพาะกิจการ	
				ณ วันที่ 31 ธันวาคม		ณ วันที่ 31 ธันวาคม	
				2550	2549	2550	2549
13.1 เงินลงทุนทั่วไป							
- บริษัท ไทยเมทัลโปรดักส์ จำกัด	ผลิตทองแดงเส้น	150,000	15.00	22,500,000.00	22,500,000.00	22,500,000.00	22,500,000.00
- บริษัท เอช. อาร์. ซิลิโคนอีเล็กทริก จำกัด	ผลิตสายไฟฟ้ายีเล็กทริก	9,063	15.00	1,359,400.00	1,359,400.00	1,359,400.00	1,359,400.00
- บริษัท ไทยซีอาร์ที จำกัด	ผลิตและจำหน่ายหลอดภาพ	1,700,000	0.25	4,333,300.00	4,333,300.00	4,333,300.00	4,333,300.00
- บริษัท บี.ไอ.ที. เอ็นจิเนียริ่งแอนด์คอนสตรัคชั่น จำกัด	งานวิศวกรรมก่อสร้างทั่วไป	70,578	0.31	220,826.00	220,826.00	220,826.00	220,826.00
หัก ค่าเผื่อผลขาดทุนจากการด้อยค่า				(5,913,526.00)	(5,913,526.00)	(5,913,526.00)	(5,913,526.00)
เงินลงทุนทั่วไป-สุทธิ				22,500,000.00	22,500,000.00	22,500,000.00	22,500,000.00
13.2 เงินลงทุนในหลักทรัพย์ซื้อขาย							
เงินลงทุนในตราสารทุนในความต้องการของตลาด							
- บริษัท อี. เอ็ม. ซี. จำกัด (มหาชน)				505,539.20	505,539.20	505,539.20	505,539.20
- บริษัท ทีทีแอนด์ที จำกัด (มหาชน)				13,824,449.22	13,824,449.22	-	-
หัก ขาดทุนที่ยังไม่เกิดขึ้นจากหลักทรัพย์ซื้อขาย				(8,228,934.29)	(7,704,151.58)	(283,106.00)	(339,725.36)
เงินลงทุนในหลักทรัพย์ซื้อขาย-สุทธิ				6,101,054.13	6,625,836.84	222,433.20	165,813.84
13.3 เงินลงทุนในหุ้นกู้/ลูกหนี้ตามแผนฟื้นฟูกิจการ							
- บริษัท อิตาเลียนไทย ดีเวลอปเม้นท์ จำกัด (มหาชน)				5,425,192.51	6,130,394.90	-	-
หัก ค่าเผื่อผลขาดทุนจากการด้อยค่า				(5,425,192.51)	(6,130,394.90)	-	-
เงินลงทุนในหุ้นกู้/ลูกหนี้ตามแผนฟื้นฟูกิจการ-สุทธิ				-	-	-	-
รวมทั้งสิ้น				28,601,054.13	29,125,836.84	22,722,433.20	22,665,813.84

สำหรับปีสิ้นสุดวันที่ 31 ธันวาคม 2550 และ 2549 บริษัทฯ ได้รับเงินปันผลจากเงินลงทุนระยะยาวเป็นเงิน 3.38 ล้านบาทและ 5.63 ล้านบาทตามลำดับ

Notes to Financial Statements

December 31, 2007 and 2006

The financial statements for years ended on December 31, 2007 and 2006 of Loxley Pacific Co., Ltd. an associated company, which were used to record investments by equity method and this investment was combined in the consolidated financial statements, have been audited by another auditor. This associated company invested mainly through the Company's subsidiary established in the Democratic People's Republic of Korea, which often has political instability, and recorded investment in that subsidiary company by cost method. In addition, there was no sufficiently reliable financial information in the part of its operations in the People's Republic of Korea. This event has a direct effect on the value of the said investment and investment in the said associated company was shown in the consolidated balance sheets as at December 31, 2007, was in amount of Baht 124.43 million (as at December 31, 2006 : Baht 130.75 million) and the participating loss from investment in the associated company was shown in the consolidated for the year ended on December 31, 2007 was in amount of Baht 6.32 million (for the year ended on December 31, 2006 : Baht 139.97 million).

(Unit : Baht)

Company's Name	Paid-Up Share Capital (Million Baht)	Percentage of Shareholding (%)	Separate Financial Statements							
			As at December 31, 2007				As at December 31, 2006			
			Investment				Investment			
			Cost	Allowance for Impairment	Net	Dividend	Cost	Allowance for Impairment	Net	Dividend
Subsidiary Companies (Direct and Indirect Holding)										
CTW Apex Co., Ltd.	0.10	100	99,930.00	(99,930.00)	-	-	99,930.00	(99,930.00)	-	-
CTW - Beta Co., Ltd.	0.10	100	99,930.00	(99,930.00)	-	-	99,930.00	(99,930.00)	-	-
Siam Fiber Optics Co., Ltd.	240.00	60	143,999,940.00	-	143,999,940.00	21,000,000.00	143,999,940.00	-	143,999,940.00	-
Siam Pacific Electric Wire and Cable Co., Ltd.	670.00	100	1,067,703,066.00	-	1,067,703,066.00	-	1,067,703,066.00	-	1,067,703,066.00	-
Shanghai Yayang Electric Co., Ltd.	288.89	14.64	41,110,000.00	-	41,110,000.00	-	41,110,000.00	-	41,110,000.00	-
Total			1,253,012,866.00	(199,860.00)	1,252,813,006.00	21,000,000.00	1,253,012,866.00	(199,860.00)	1,252,813,006.00	-

On April 2, 2007, the Siam Fiber Optics Co., Ltd. (subsidiary company) unanimously resolved to pay dividend for the operating result for the year 2006 at the total of Baht 35.00 million. The dividend was paid to the shareholders on May 16, 2007.

On August 4, 2000, the meeting of the Board of Directors of the Company resolved to dissolve CTW (Hong Kong) Limited which was an overseas subsidiary company. The said subsidiary company had already registered its dissolution. On August 16, 2006, the said subsidiary company had already liquidated, whereas the Company had settled this investment as at liquidation date against long-term loan from the said subsidiary company as well as recognized the differences from the transaction in the income statement which was the realized non-monetary gain on exchange rate of Baht 89.18 million and the gain from liquidation of Baht 13.90 million.

13. Other Long-Term Investments-Net

Consisted of :

(Unit : Baht)

Company's Name	Type of Business	Paid-Up Share Capital (Thousand Baht)	Percentage of Holding (%)	Consolidated		Separate	
				Financial Statements		Financial Statements	
				As at December 31, 2007	2006	As at December 31, 2007	2006
13.1 General Investments							
- Thai Metal Processing Co., Ltd.	Fabrication of Copper Rods	150,000	15.00	22,500,000.00	22,500,000.00	22,500,000.00	22,500,000.00
- H.R. Silvine Electronics Co., Ltd.	Production of Electronic Wires	9,063	15.00	1,359,400.00	1,359,400.00	1,359,400.00	1,359,400.00
- Thai C.R.T. Co., Ltd.	Manufacturing and Distribution of T.V. Tubes	1,700,000	0.25	4,333,300.00	4,333,300.00	4,333,300.00	4,333,300.00
- B.I.P. Engineering and Construction Co., Ltd.	Engineering and General Construction	70,578	0.31	220,826.00	220,826.00	220,826.00	220,826.00
	<u>Less Allowance for Impairment of Investment</u>			(5,913,526.00)	(5,913,526.00)	(5,913,526.00)	(5,913,526.00)
	General Investments-Net			22,500,000.00	22,500,000.00	22,500,000.00	22,500,000.00
13.2 Available-for-Sale Securities Investments							
	Marketable equity recorded as available-for-sales securities investment						
- E.M.C Public Co., Ltd.				505,539.20	505,539.20	505,539.20	505,539.20
- TT&T Public Co., Ltd.				13,824,449.22	13,824,449.22	-	-
	<u>Less Unrealized Losses on Available-for-Sale Securities</u>			(8,228,934.29)	(7,704,151.58)	(283,106.00)	(339,725.36)
	Available-for-Sale Securities Investments-Net			6,101,054.13	6,625,836.84	222,433.20	165,813.84
13.3 Investments in Debentures/Accounts Receivable under Business Rehabilitation Plan							
- Italian Thai Development Public Co., Ltd.				5,425,192.51	6,130,394.90	-	-
	<u>Less Allowance for Impairment of Investment</u>			(5,425,192.51)	(6,130,394.90)	-	-
	Investments in Debentures/Accounts Receivable under Business Rehabilitation Plan-Net			-	-	-	-
	TOTAL			28,601,054.13	29,125,836.84	22,722,433.20	22,665,813.84

For the years ended on December 31, 2007 and 2006, the Company received dividends from the long-term investment at Baht 3.38 million and Baht 5.63 million respectively.



หมายเหตุประกอบงบการเงิน

วันที่ 31 ธันวาคม 2550 และ 2549

14. ที่ดิน อาคารและอุปกรณ์-สุทธิ

ประกอบด้วย

งบการเงินรวม

(หน่วย : บาท)

	ที่ดิน	ห้องชุด และ สิ่งปลูกสร้าง	สิ่งปรับปรุง อาคาร	เครื่องจักร และ อุปกรณ์โรงงาน	ยานพาหนะ	เครื่องตกแต่ง ติดตั้งและ อุปกรณ์สำนักงาน	งาน ระหว่าง ก่อสร้าง	เครื่องจักร และอุปกรณ์ ระหว่างติดตั้ง	รวม
ราคาทุน :									
ณ วันที่ 31 ธันวาคม 2549	202,364,331.98	951,285,154.65	67,648,828.38	3,292,977,471.00	55,079,870.59	219,119,567.64	12,320,364.16	9,819,210.01	4,810,614,798.41
ผลต่างจากการแปลงค่างบการเงิน	-	(34,993.08)	-	(102,561.47)	(2,590.38)	(1,347.82)	-	-	(141,492.75)
ซื้อเพิ่ม	-	189,804.37	372,380.00	7,202,257.38	6,797,010.76	6,092,752.60	689,386.74	35,775,212.10	57,118,803.95
โอนเข้า	-	897,626.88	957,711.47	21,495,482.54	-	4,566,311.91	-	9,596,226.76	37,513,359.56
จำหน่าย/ตัดจำหน่าย	-	(30,153,417.93)	-	(8,981,837.60)	(2,458,684.49)	(418,549.62)	-	-	(42,012,489.64)
โอนออก	-	-	-	-	-	-	(12,989,750.90)	(24,523,608.66)	(37,513,359.56)
ณ วันที่ 31 ธันวาคม 2550	202,364,331.98	922,184,174.89	68,978,919.85	3,312,590,811.85	59,415,606.48	229,358,734.71	20,000.00	30,667,040.21	4,825,579,619.97
ค่าเสื่อมราคาสะสม :									
ณ วันที่ 31 ธันวาคม 2549	-	(541,782,089.53)	(54,975,092.31)	(2,772,455,970.15)	(37,425,156.42)	(201,543,104.50)	-	-	(3,608,181,412.91)
ผลต่างจากการแปลงค่างบการเงิน	-	6,089.14	-	39,633.60	921.51	1,812.27	-	-	48,456.52
ค่าเสื่อมราคาสำหรับปี	-	(45,958,645.79)	(3,079,979.17)	(142,977,528.12)	(5,750,454.90)	(9,019,714.93)	-	-	(206,786,322.91)
จำหน่าย/ตัดจำหน่าย	-	29,064,511.77	-	5,752,605.28	2,267,963.33	359,120.18	-	-	37,444,200.56
ณ วันที่ 31 ธันวาคม 2550	-	(558,670,134.41)	(58,055,071.48)	(2,909,641,259.39)	(40,906,726.48)	(210,201,886.98)	-	-	(3,777,475,078.74)
มูลค่าสุทธิตามบัญชี :									
ณ วันที่ 31 ธันวาคม 2549	202,364,331.98	409,503,065.12	12,673,736.07	520,521,500.85	17,654,714.17	17,576,463.14	12,320,364.16	9,819,210.01	1,202,433,385.50
ณ วันที่ 31 ธันวาคม 2550	202,364,331.98	363,514,040.48	10,923,848.37	402,949,552.46	18,508,880.00	19,156,847.73	20,000.00	30,667,040.21	1,048,104,541.23
ค่าเสื่อมราคาที่อยู่ในงบกำไรขาดทุน									
สำหรับปีสิ้นสุดวันที่ 31 ธันวาคม 2549									206,822,242.44
สำหรับปีสิ้นสุดวันที่ 31 ธันวาคม 2550									206,786,322.91

งบการเงินเฉพาะกิจการ

(หน่วย : บาท)

	ที่ดิน	ห้องชุด และ สิ่งปลูกสร้าง	สิ่งปรับปรุง อาคาร	เครื่องจักร และ อุปกรณ์โรงงาน	ยานพาหนะ	เครื่องตกแต่ง ติดตั้งและ อุปกรณ์สำนักงาน	งาน ระหว่าง ก่อสร้าง	เครื่องจักร และอุปกรณ์ ระหว่างติดตั้ง	รวม
ราคาทุน :									
ณ วันที่ 31 ธันวาคม 2549	149,013,340.64	452,456,350.55	65,709,690.16	1,460,084,018.57	26,786,877.82	179,338,863.72	340,745.00	5,418,007.49	2,339,147,893.95
ซื้อเพิ่ม	-	-	-	229,885.00	3,168,560.76	3,864,628.82	20,000.00	23,486,323.00	30,769,397.58
โอนเข้า	-	-	-	4,555,299.39	-	500,595.00	-	-	5,055,894.39
จำหน่าย/ตัดจำหน่าย	-	(29,982,755.43)	-	-	(2,048,684.49)	(292,505.43)	-	-	(32,323,945.35)
โอนออก	-	-	-	-	-	-	(340,745.00)	(4,715,149.39)	(5,055,894.39)
ณ วันที่ 31 ธันวาคม 2550	149,013,340.64	422,473,595.12	65,709,690.16	1,464,869,202.96	27,906,754.09	183,411,582.11	20,000.00	24,189,181.10	2,337,593,346.18
ค่าเสื่อมราคาสะสม :									
ณ วันที่ 31 ธันวาคม 2549	-	(251,640,325.97)	(53,195,895.89)	(1,366,043,170.31)	(15,779,896.54)	(165,386,144.56)	-	-	(1,852,045,433.27)
ค่าเสื่อมราคาสำหรับปี	-	(21,343,090.18)	(2,880,753.63)	(33,519,185.33)	(2,854,817.52)	(5,826,323.25)	-	-	(66,424,169.91)
จำหน่าย/ตัดจำหน่าย	-	28,969,794.08	-	1,857,964.33	263,203.73	-	-	-	31,090,962.14
ณ วันที่ 31 ธันวาคม 2550	-	(244,013,622.07)	(56,076,649.52)	(1,399,562,355.64)	(16,776,749.73)	(170,949,264.08)	-	-	(1,887,378,641.04)
มูลค่าสุทธิตามบัญชี :									
ณ วันที่ 31 ธันวาคม 2549	149,013,340.64	200,816,024.58	12,513,794.27	94,040,848.26	11,006,981.28	13,952,719.16	340,745.00	5,418,007.49	487,102,460.88
ณ วันที่ 31 ธันวาคม 2550	149,013,340.64	178,459,973.05	9,633,040.64	65,306,847.32	11,130,004.36	12,462,318.03	20,000.00	24,189,181.10	450,214,705.14
ค่าเสื่อมราคาที่อยู่ในงบกำไรขาดทุน									
สำหรับปีสิ้นสุดวันที่ 31 ธันวาคม 2549									65,615,819.23
สำหรับปีสิ้นสุดวันที่ 31 ธันวาคม 2550									66,424,169.91

บริษัทย่อยสองแห่งได้นำที่ดิน อาคารและเครื่องจักรไปจดจำนองและจำนำกับสถาบันการเงิน ในราคาทุน ณ วันที่ 31 ธันวาคม 2550 และ 2549 จำนวน 737.00 ล้านบาท เท่ากันทั้งสองงวด เพื่อค้ำประกันเงินกู้ยืมระยะสั้น และเจ้าหน้าที่รัฐที่ซื้อทรัพย์สินจากสถาบันการเงิน ตามหมายเหตุประกอบงบการเงินข้อ 16

ณ วันที่ 31 ธันวาคม 2550 และ 2549 ตามงบการเงินรวม มีสินทรัพย์ราคาทุนจำนวน 2,193.08 ล้านบาท และจำนวน 2,095.89 ล้านบาท ตามลำดับ และตามงบการเงินเฉพาะกิจการจำนวน 1,350.42 ล้านบาท และจำนวน 1,318.75 ล้านบาท ตามลำดับ ได้ตัดค่าเสื่อมราคาหมดแล้วทั้งจำนวนแต่ยังคงใช้งานอยู่

ณ วันที่ 31 ธันวาคม 2550 และ 2549 ตามงบการเงินรวม อาคารของบริษัทย่อยแห่งหนึ่งในต่างประเทศตั้งอยู่บนที่ดินเช่าจากรัฐบาลของสาธารณรัฐประชาธิปไตยประชาชนจีน มีราคาตามบัญชีจำนวน 36.75 ล้านบาท และจำนวน 38.67 ล้านบาท ตามลำดับ

Notes to Financial Statements

December 31, 2007 and 2006

14. Property, Plant and Equipment-Net

Consisted of :

		Consolidated Financial Statements							
		(Unit : Baht)							
	Land	Condominiums Units and Building	Buildings Improvement	Machinery and Equipment	Vehicles	Furniture and Fixtures	Construction in Progress	Machinery and Equipment Progress	Total
Cost :									
As at December 31, 2006	202,364,331.98	951,285,154.65	67,648,828.38	3,292,977,471.00	55,079,870.59	219,119,567.64	12,320,364.16	9,819,210.01	4,810,614,798.41
Difference from Financial Statements Conversion	-	(34,993.08)	-	(102,561.47)	(2,590.38)	(1,347.82)	-	-	(141,492.75)
Purchases	-	189,804.37	372,380.00	7,202,257.38	6,797,010.76	6,092,752.60	689,386.74	35,775,212.10	57,118,803.95
Transfer in	-	897,626.88	957,711.47	21,495,482.54	-	4,566,311.91	-	9,596,226.76	37,513,359.56
Sales/Write-off	-	(30,153,417.93)	-	(8,981,837.60)	(2,458,684.49)	(418,549.62)	-	-	(42,012,489.64)
Transfer out	-	-	-	-	-	-	(12,989,750.90)	(24,523,608.66)	(37,513,359.56)
As at December 31, 2007	202,364,331.98	922,184,174.89	68,978,919.85	3,312,590,811.85	59,415,606.48	229,358,734.71	20,000.00	30,667,040.21	4,825,579,619.97
Accumulated depreciation :									
As at December 31, 2006	-	(541,782,089.53)	(54,975,092.31)	(2,772,455,970.15)	(37,425,156.42)	(201,543,104.50)	-	-	(3,608,181,412.91)
Difference from Financial Statements Conversion	-	6,089.14	-	39,633.60	921.51	1,812.27	-	-	48,456.52
Depreciation for the year	-	(45,958,645.79)	(3,079,979.17)	(142,977,528.12)	(5,750,454.90)	(9,019,714.93)	-	-	(206,786,322.91)
Sales/Write-off	-	29,064,511.77	-	5,752,605.28	2,267,963.33	359,120.18	-	-	37,444,200.56
As at December 31, 2007	-	(558,670,134.41)	(58,055,071.48)	(2,909,641,259.39)	(40,906,726.48)	(210,201,886.98)	-	-	(3,777,475,078.74)
Net book value :									
As at December 31, 2006	202,364,331.98	409,503,065.12	12,673,736.07	520,521,500.85	17,654,714.17	17,576,463.14	12,320,364.16	9,819,210.01	1,202,433,385.50
As at December 31, 2007	202,364,331.98	363,514,040.48	10,923,848.37	402,949,552.46	18,508,880.00	19,156,847.73	20,000.00	30,667,040.21	1,048,104,541.23
Depreciation in income statements									
For the year ended on December 31, 2006									206,822,242.44
For the year ended on December 31, 2007									206,786,322.91

Separate Financial Statements

		Separate Financial Statements							
		(Unit : Baht)							
	Land	Condominiums Units and Building	Buildings Improvement	Machinery and Equipment	Vehicles	Furniture and Fixtures	Construction in Progress	Machinery and Equipment Progress	Total
Cost :									
As at December 31, 2006	149,013,340.64	452,456,350.55	65,709,690.16	1,460,084,018.57	26,786,877.82	179,338,863.72	340,745.00	5,418,007.49	2,339,147,893.95
Purchases	-	-	-	229,885.00	3,168,560.76	3,864,628.82	20,000.00	23,486,323.00	30,769,397.58
Transfer in	-	-	-	4,555,299.39	-	500,595.00	-	-	5,055,894.39
Sales/Write-off	-	(29,982,755.43)	-	-	(2,048,684.49)	(292,505.43)	-	-	(32,323,945.35)
Transfer out	-	-	-	-	-	-	(340,745.00)	(4,715,149.39)	(5,055,894.39)
As at December 31, 2007	149,013,340.64	422,473,595.12	65,709,690.16	1,464,869,202.96	27,906,754.09	183,411,582.11	20,000.00	24,189,181.10	2,337,593,346.18
Accumulated depreciation :									
As at December 31, 2006	-	(251,640,325.97)	(53,195,895.89)	(1,366,043,170.31)	(15,779,896.54)	(165,386,144.56)	-	-	(1,852,045,433.27)
Depreciation for the year	-	(21,343,090.18)	(2,880,753.63)	(33,519,185.33)	(2,854,817.52)	(5,826,323.25)	-	-	(66,424,169.91)
Sales/Write-off	-	28,969,794.08	-	-	1,857,964.33	263,203.73	-	-	31,090,962.14
As at December 31, 2007	-	(244,013,622.07)	(56,076,649.52)	(1,399,562,355.64)	(16,776,749.73)	(170,949,264.08)	-	-	(1,887,378,641.04)
Net book value :									
As at December 31, 2006	149,013,340.64	200,816,024.58	12,513,794.27	94,040,848.26	11,006,981.28	13,952,719.16	340,745.00	5,418,007.49	487,102,460.68
As at December 31, 2007	149,013,340.64	178,459,973.05	9,633,040.64	65,306,847.32	11,130,004.36	12,462,318.03	20,000.00	24,189,181.10	450,214,705.14
Depreciation in income statements									
For the year ended on December 31, 2006									65,615,819.23
For the year ended on December 31, 2007									66,424,169.91

Two subsidiary companies have mortgaged land, building and pledged machinery at cost, with a financial institution as at December 31, 2007 and 2006, for the amount of Baht 737.00 million, the same amount for both periods, to guarantee against its short-term loan and trust receipts from the financial institution according to the notes to the financial statements no. 16.

As at December 31, 2007 and 2006, in the consolidated financial statements, assets at cost value of Baht 2,193.08 million and Baht 2,095.89 million respectively, and in the separate financial statements of Baht 1,350.42 million and Baht 1,318.75 million respectively, were fully depreciated but still in use.

As at December 31, 2007 and 2006, in the consolidated financial statements, building of an overseas subsidiary company located on the land leased from the government of the People's Republic of China has the book value of Baht 36.75 million and Baht 38.67 million respectively.



หมายเหตุประกอบงบการเงิน

วันที่ 31 ธันวาคม 2550 และ 2549

15. เงินฝากประจำและบัตรเงินฝากที่ติดการกำกับ

บริษัทย่อยสองแห่งได้นำเงินฝากประจำและบัตรเงินฝากทั้งจำนวนไปวางเป็นหลักทรัพย์เพื่อค้ำประกันวงเงินที่บริษัทย่อยสองแห่งนั้นได้รับจากสถาบันการเงิน ตามหมายเหตุประกอบงบการเงินข้อ 16 และ 22

16. เงินเบิกเกินบัญชีและเงินกู้ยืมระยะสั้นจากสถาบันการเงิน

ประกอบด้วย

(หน่วย : บาท)

	งบการเงินรวม		งบการเงินเฉพาะกิจการ	
	ณ วันที่ 31 ธันวาคม		ณ วันที่ 31 ธันวาคม	
	2550	2549	2550	2549
เงินเบิกเกินบัญชี	502,037.48	10,902,357.10	-	-
เงินกู้ยืมระยะสั้นจากสถาบันการเงิน	753,409,788.75	559,135,509.44	-	-
เจ้าหนี้ทรัสต์รีซีทีเอส	2,136,277,047.06	2,589,414,378.21	552,435,841.01	553,520,983.70
รวม	2,890,188,873.29	3,159,452,244.75	552,435,841.01	553,520,983.70

16.1 ณ วันที่ 31 ธันวาคม 2550 และ 2549 เงินกู้ยืมระยะสั้นส่วนหนึ่งจำนวน 303.41 ล้านบาท และจำนวน 259.14 ล้านบาท ตามลำดับ เป็นเงินกู้ยืมจากสถาบันการเงินของบริษัทย่อยในต่างประเทศแห่งหนึ่ง ซึ่งกู้ยืมจากสถาบันการเงินในต่างประเทศสี่แห่งและสามแห่ง ตามลำดับ อัตราดอกเบี้ยร้อยละ 6.57 ถึง SIBOR+1~1.75 ต่อปี และร้อยละ 5.058 ถึง SIBOR+1~1.50 ต่อปี ตามลำดับ ค้ำประกันโดยบริษัทย่อยในประเทศสองแห่ง และที่ดิน อาคารโรงงาน และอาคารสำนักงานของบริษัทย่อยในต่างประเทศ (ผู้กู้) ตามหมายเหตุประกอบงบการเงินข้อ 14

16.2 ณ วันที่ 31 ธันวาคม 2550 และ 2549 เงินกู้ยืมระยะสั้นส่วนหนึ่งจำนวน 450.00 ล้านบาท และจำนวน 300.00 ล้านบาท ตามลำดับ เป็นเงินกู้ยืมจากสถาบันการเงินในรูปตัวสัญญาใช้เงินของบริษัทย่อยสองแห่งอัตราดอกเบี้ยร้อยละ 4.50 - 5.35 ต่อปี และร้อยละ 6.75 ต่อปี ตามลำดับ ค้ำประกันโดยที่ดิน อาคาร และเครื่องจักรของบริษัทย่อย ตามหมายเหตุประกอบงบการเงินข้อ 14 และเงินฝากประจำและบัตรเงินฝากของบริษัทย่อยตามหมายเหตุประกอบงบการเงินข้อ 15 และมีบริษัทย่อยแห่งหนึ่งและบริษัทที่เกี่ยวข้องกัน สองแห่งร่วมค้ำประกัน

16.3 ณ วันที่ 31 ธันวาคม 2550 และ 2549 เจ้าหนี้ทรัสต์รีซีทีเอสของบริษัทย่อยสองแห่งค้ำประกันโดยที่ดิน อาคาร และเครื่องจักรของบริษัทย่อย ตามหมายเหตุประกอบงบการเงินข้อ 14 และเงินฝากประจำและบัตรเงินฝากของบริษัทย่อยตามหมายเหตุประกอบงบการเงินข้อ 15 และมีบริษัทย่อยสองแห่งและบริษัทที่เกี่ยวข้องกันสามแห่งร่วมค้ำประกัน

17. ทุนเรือนหุ้น

ตามรายงานการประชุมสามัญผู้ถือหุ้นประจำปี 2550 เมื่อวันที่ 23 เมษายน 2550 มีมติให้ลดทุนจดทะเบียนบริษัทฯ จากทุนจดทะเบียนเดิม 1,999.29 ล้านบาท เป็น 1,989.53 ล้านบาท โดยวิธีลดทุนจดทะเบียนที่จำหน่ายไม่ได้จากการออกไปสำคัญแสดงสิทธิ จำนวน 1,951,386 หุ้น ซึ่งบริษัทฯ ได้จดทะเบียนลดทุนกับกระทรวงพาณิชย์เรียบร้อยแล้วเมื่อวันที่ 2 พฤษภาคม 2550

เมื่อวันที่ 7 เมษายน 2549 บริษัทฯ ได้จดทะเบียนเพิ่มทุนชำระแล้วจาก 1,921.99 ล้านบาท เป็น 1,923.31 ล้านบาท ตามจำนวนเงินที่ได้รับจากผู้ไปสำคัญแสดงสิทธิในไตรมาสที่ 1 และ 2 ปี 2549 มีผู้ถือใบสำคัญแสดงสิทธิจำนวน 12,190,148 หน่วย ได้ขอใช้สิทธิเพิ่มเติมและบริษัทได้จดทะเบียนเพิ่มทุนชำระแล้วในวันที่ 27 เมษายน 2549 จาก 1,923.31 ล้านบาท เป็น 1,989.53 ล้านบาท ตามจำนวนเงินที่ได้รับจากผู้ถือหุ้นดังกล่าว ซึ่งการใช้สิทธิครั้งนี้เป็นการใช้สิทธิครั้งสุดท้ายและใบสำคัญแสดงสิทธิคงเหลือ 1,951,386 หน่วย จะสิ้นสภาพโดยไม่สามารถนำมาใช้สิทธิได้ต่อไป

18. เงินปันผลจ่ายและสำรองตามกฎหมาย

ตามรายงานการประชุมสามัญผู้ถือหุ้นประจำปี 2550 เมื่อวันที่ 23 เมษายน 2550 มีมติให้อนุมัติจัดสรรกำไรสุทธิไว้เป็นทุนสำรองตามกฎหมาย โดยจัดสรรจากกำไรสุทธิในปี 2549 จำนวน 27.00 ล้านบาท และให้จ่ายเงินปันผลจากผลกำไรของปี 2549 ในอัตราหุ้นละ 0.70 บาท เป็นจำนวนเงิน 278.53 ล้านบาท โดยจ่ายเงินปันผลให้แก่ผู้ถือหุ้นแล้วในวันที่ 21 พฤษภาคม 2550

ตามรายงานการประชุมสามัญผู้ถือหุ้นประจำปี 2549 เมื่อวันที่ 20 เมษายน 2549 มีมติให้อนุมัติจัดสรรกำไรสุทธิไว้เป็นทุนสำรองตามกฎหมาย โดยจัดสรรจากกำไรสุทธิในปี 2548 จำนวน 17.00 ล้านบาท และให้จ่ายเงินปันผลจากผลกำไรของปี 2548 ในอัตราหุ้นละ 0.60 บาท เป็นจำนวนเงิน 238.74 ล้านบาท โดยจ่ายเงินปันผลให้แก่ผู้ถือหุ้นแล้วในวันที่ 17 พฤษภาคม 2549

ในไตรมาส 4 ปี 2550 บริษัทฯ ได้จัดสรรกำไรจากการดำเนินงาน สำหรับปี 2550 จำนวน 16.00 ล้านบาท เป็นสำรองตามกฎหมาย ตามพระราชบัญญัติบริษัทมหาชนจำกัด พ.ศ. 2535

Notes to Financial Statements

December 31, 2007 and 2006

15. Restricted Deposits and Certificate of Deposits

All fixed deposits and certificates of deposits have been pledged by two subsidiaries to secure against credit facilities granted by financial institutions to them the notes to the financial statements no.16 and no. 22.

16. Bank Overdraft and Short-Term Loans due to Financial Institutions

Consisted of :

(Unit : Baht)

	Consolidated Financial Statements		Separate Financial Statements	
	As at December 31,		As at December 31,	
	2007	2006	2007	2006
Bank Overdraft	502,037.48	10,902,357.10	-	-
Short-Term Loans due to Financial Institutions	753,409,788.75	559,135,509.44	-	-
Trust Receipts	2,136,277,047.06	2,589,414,378.21	552,435,841.01	553,520,983.70
Total	2,890,188,873.29	3,159,452,244.75	552,435,841.01	553,520,983.70

16.1 As at December 31, 2007 and 2006, a part of short-term loans amount of Baht 303.41 million and Baht 259.14 million respectively, were loans from financial institutions of an overseas subsidiary company. The loans were received from four and three overseas financial institutions respectively bearing interest rates at 6.57 percent to SIBOR+1 ~1.75 percent per annum and 5.058 percent to SIBOR+1 ~1.50 percent per annum respectively. The loans were guaranteed by two domestic subsidiary companies and mortgaged of land, factory and office of that overseas subsidiary company (borrower) according to the notes to the financial statements no. 14.

16.2 As at December 31, 2007 and 2006, a part of short-term loans amount of Baht 450.00 million and Baht 300.00 million respectively, were a loans due to financial institutions in the form of at call on-demand promissory notes of the two subsidiary companies bearing interest rates at 4.50 - 5.35 percent per annum and 6.75 percent per annum respectively, secured by land, plant and machines of the subsidiary company according to the note to the financial statements no. 14, and fixed deposits and certificate of deposits of the subsidiaries company according to the notes to the financial statements no. 15, and a subsidiary company and two related companies jointly offer their guarantee.

16.3 As at December 31, 2007 and 2006, trust receipts of two subsidiary companies were secured by land, plant and machines of the subsidiary company as mentioned in the notes to the financial statements no. 14 and fixed deposits and certificate of deposits of the subsidiary companies according to the notes to the financial statements no. 15, and two subsidiary company and three related companies jointly offer their guarantee.

17. Share Capital

In accordance with the minutes of the annual shareholders' general meeting for the year 2007 held on April 23, 2007, it was resolved to reduce the Company's registered capital from the original registered capital of Baht 1,999.29 million to Baht 1,989.53 million by way of reducing the registered shares that have not been allotted from the issuance of warrant totaling at 1,951,386 shares. The reduction of the shares capital was already registered with the Ministry of Commerce on May 2, 2007.

On April 7, 2006, the Company has registered the increase in the share capital from formerly Baht 1,921.99 million to Baht 1,923.31 million, which corresponded to the amount received from the warrant holders exercised during the first and second quarters of the year 2006, the additional 12,190,148 units of warrants had been exercised and on April 27, 2006 and the Company had registered the increase in the share capital from formerly Baht 1,923.31 million to Baht 1,989.53 million, corresponding to the amount received from the warrant exercised, which was the final one. The remaining unexercised warrants of 1,951,386 units would be expired and no longer be able to exercised.

18. Dividend Paid and Legal Reserve

In accordance with the minutes of the annual shareholders' general meeting for the year 2007 held on April 23, 2007, it was unanimously resolved to the appropriated net profit in 2006 of Baht 27.00 million as legal reserve and paid dividend from the profit obtained in 2006 at the rate of Baht 0.70 per share totaling Baht 278.53 million. The dividend has been paid to shareholders on May 21, 2007.

In accordance with the minutes of the annual shareholders' general meeting for the year 2006 held on April 20, 2006, it was unanimously resolved to appropriate net profit in 2005 of Baht 17.00 million as legal reserve and paid dividend from the profit obtained in 2005 at the rate of Baht 0.60 per share totaling Baht 238.74 million. The dividend has been paid to the shareholders on May 17, 2006.

In the fourth quarter of the year 2007, the Company had appropriated net profit for the year 2007 operation as a legal reserve in amount of Baht 16.00 million under the Public Companies Act.



หมายเหตุประกอบงบการเงิน

วันที่ 31 ธันวาคม 2550 และ 2549

ตามพระราชบัญญัติบริษัทมหาชนจำกัด พ.ศ. 2535 บริษัทฯ จะต้องจัดสรรกำไรสุทธิประจำปี ส่วนหนึ่งไว้เป็นทุนสำรองตามกฎหมาย ไม่น้อยกว่าร้อยละห้าของกำไรสุทธิประจำปีหักด้วยขาดทุนสะสมยกมา (ถ้ามี) จนกว่าทุนสำรองนี้จะมีจำนวนไม่น้อยกว่าร้อยละสิบของทุนจดทะเบียน สำรองตามกฎหมายดังกล่าวไม่สามารถนำไปจ่ายเป็นเงินปันผลได้

19. ค่าตอบแทนกรรมการ

ค่าตอบแทนกรรมการเป็นผลประโยชน์ที่จ่ายให้แก่กรรมการของบริษัทฯ ตามมาตรา 90 ของพระราชบัญญัติบริษัทมหาชนจำกัด โดยไม่รวมเงินเดือนและผลประโยชน์ที่เกี่ยวข้องที่จ่ายให้กับกรรมการบริหาร

20. ภาษีเงินได้บุคคล

บริษัทฯ ค่าธรรมเนียมภาษีเงินได้นิติบุคคล สำหรับปีสิ้นสุดวันที่ 31 ธันวาคม 2550 และ 2549 ในอัตราร้อยละ 30 และร้อยละ 25 - 30 ตามลำดับ จากยอดกำไรก่อนภาษีหลังจากบวกกลับด้วยค่าใช้จ่ายต่างๆ ที่ไม่อนุญาตให้ถือเป็นรายจ่ายในการคำนวณภาษี อัตราภาษีที่ต่างกันเนื่องจากบริษัทฯ หมดยุติประโยชน์ทางภาษีตามพระราชกฤษฎีกา ฉบับที่ 387 พ.ศ. 2544 ซึ่งกำหนดให้ลดอัตราภาษีเงินได้นิติบุคคลเป็นอัตราร้อยละ 25 ของกำไรสุทธิเฉพาะส่วนที่ไม่เกิน 300 ล้านบาท เป็นระยะเวลา 5 รอบระยะเวลาบัญชีต่อเนื่องกัน

บริษัทฯ ย่อยในประเทศสี่แห่ง ค่าธรรมเนียมภาษีเงินได้นิติบุคคล สำหรับปีสิ้นสุดวันที่ 31 ธันวาคม 2550 และ 2549 ในอัตราร้อยละ 30 จากยอดกำไรก่อนภาษีหลังจากบวกกลับด้วยค่าใช้จ่ายต่างๆ ที่ไม่อนุญาตให้ถือเป็นรายจ่ายในการคำนวณภาษี

21. ข้อมูลทางการเงินจำแนกตามส่วนงาน

บริษัทฯ และบริษัทย่อย ดำเนินกิจการหลักในส่วนงานเดียวคือ ธุรกิจการผลิตและจัดจำหน่ายสายไฟและสายเคเบิล โดยมีส่วนงานทางภูมิศาสตร์หลักในประเทศไทยและประเทศสาธารณรัฐประชาชนจีน ข้อมูลทางการเงินจำแนกตามส่วนงานของบริษัทฯ และบริษัทย่อยสำหรับปีสิ้นสุดวันที่ 31 ธันวาคม 2550 และ 2549 มีดังนี้

(หน่วย : พันบาท)

	กิจการในประเทศ		กิจการในต่างประเทศ		รายการตัดบัญชี		รวม	
	2550	2549	2550	2549	2550	2549	2550	2549
รายได้จากการขาย								
ให้บุคคลภายนอก	7,853,443	7,720,113	1,779,775	1,474,974	-	-	9,633,218	9,195,087
รายได้จากการขาย								
ให้กิจการที่เกี่ยวข้องกัน	629,530	973,332	-	-	(351,803)	(529,464)	277,727	443,868
รวม	8,482,973	8,693,445	1,779,775	1,474,974	(351,803)	(529,464)	9,910,945	9,638,955
กำไรขั้นต้น	699,437	1,211,445	24,614	32,923	-	-	724,051	1,244,368

22. การผูกพันและการกำกับ

22.1 งบการเงินรวมและงบการเงินเฉพาะบริษัท ณ วันที่ 31 ธันวาคม 2550 และ 2549 มีการผูกพันและหนี้สินที่อาจเกิดขึ้นดังนี้

	งบการเงินรวม			
	ณ วันที่ 31 ธันวาคม			
	2550		2549	
	ล้าน USD	ล้านบาท	ล้าน USD	ล้านบาท
เลตเตอร์ออฟพารันตี (เบิกใช้แล้ว)	-	730.06	-	548.80
เลตเตอร์ออฟพารันตี (ยังไม่เบิกใช้)	-	789.94	-	991.20
เลตเตอร์ออฟเครดิต (เบิกใช้แล้ว)	5.85	158.26	5.22	579.60
เลตเตอร์ออฟเครดิต (ยังไม่เบิกใช้)	4.38	2,682.99	4.36	1,232.65
วงเงินเบิกเกินบัญชี (ยังไม่เบิกใช้)	-	127.50	-	111.64
วงเงินกู้ยืมระยะสั้นที่ยังไม่เบิกใช้	1.00	73.08	-	56.78

(หน่วย : ล้านบาท)

	งบการเงินเฉพาะกิจการ	
	ณ วันที่ 31 ธันวาคม	
	2550	2549
เลตเตอร์ออฟพารันตี (เบิกใช้แล้ว)	706.05	526.05
เลตเตอร์ออฟพารันตี (ยังไม่เบิกใช้)	693.95	893.95
เลตเตอร์ออฟเครดิต (เบิกใช้แล้ว)	150.82	99.47
เลตเตอร์ออฟเครดิต (ยังไม่เบิกใช้)	869.75	855.01
วงเงินเบิกเกินบัญชี (ยังไม่เบิกใช้)	28.00	27.57

Notes to Financial Statements

December 31, 2007 and 2006

In accordance to the Public Company Act B.E. 2535, the Company has to appropriate part of the annual net profit as legal reserve at rate not less than 5% of the annual net profit less by existing accumulated loss (if applicable) until this legal reserve amounting to not less than 10% of the registered capital. The legal reserve can not be used for paying dividends.

19. Director's Remuneration

This directors' remuneration was paid as benefits to the directors of the Company under section 90 of Public Company Act, which excluded salaries and related benefits paid to executive directors.

20. Corporate Income Tax

For the year ended on December 31, 2007 and 2006, the Company calculated corporate income tax at 30 percent per annum and 25 - 30 percent per annum respectively of profit before tax but after adding back expenses not allowed for tax calculation. The difference in tax rates is due to the fact that the Company ceased to receive tax benefit under Administrative Decree No. 387 B.E. 2544 which authorized the decrease of tax rate to 25 percent per annum of net profit particularly for the portion not more than Baht 300 million covering the period of 5 consecutive accounting years.

For the year ended on December 31, 2007 and 2006, four domestic subsidiary companies calculated corporate income tax at 30 percent per annum of profit before tax but after adding back expenses not allowed for tax calculation.

21. Financial Information by Segments

The business of the Company and its subsidiaries mainly involve in a single industry segment which is manufacturing and distribution of wire and cable products. Such business activities are mainly geographically carried out in Thailand and The People's Republic of China. Segmental financial information of the Company and its subsidiaries for the years ended on December 31, 2007 and 2006 is as follows :

(Unit : Thousand Baht)

	Domestic Activities		Overseas Activities		Eliminated Transactions		Total	
	2007	2006	2007	2006	2007	2006	2007	2006
Sales to External Parties	7,853,443	7,720,113	1,779,775	1,474,974	-	-	9,633,218	9,195,087
Sales to Related Parties	629,530	973,332	-	-	(351,803)	(529,464)	277,727	443,868
Total	8,482,973	8,693,445	1,779,775	1,474,974	(351,803)	(529,464)	9,910,945	9,638,955
Gross Profit	699,437	1,211,445	24,614	32,923	-	-	724,051	1,244,368

22. Obligations and Guarantees

22.1 The consolidated and separate financial statements as of December 31, 2007 and 2006 the Company and subsidiary companies have commitments and contingent liabilities as follows :

	Consolidated financial statements			
	As at December 31,			
	2007		2006	
	Million USD	Million Baht	Million USD	Million Baht
Letters of guarantee (Utilized)	-	730.06	-	548.80
Letters of guarantee (Unutilized)	-	789.94	-	991.20
Letters of credit (Utilized)	5.85	158.26	5.22	579.60
Letters of credit (Unutilized)	4.38	2,682.99	4.36	1,232.65
Unutilized bank overdraft	-	127.50	-	111.64
Unutilized limit of short-term loan	1.00	73.08	-	56.78

(Unit : Million Baht)

	Separate financial statements	
	As at December 31,	
	2007	2006
Letters of guarantee (Utilized)	706.05	526.05
Letters of guarantee (Unutilized)	693.95	893.95
Letters of credit (Utilized)	150.82	99.47
Letters of credit (Unutilized)	869.75	855.01
Unutilized bank overdraft	28.00	27.57



หมายเหตุประกอบงบการเงิน

วันที่ 31 ธันวาคม 2550 และ 2549

22.2 ณ วันที่ 31 ธันวาคม 2550 บริษัทฯ และบริษัทย่อยสองแห่งมีภาระค้ำประกันวงเงินสินเชื่อจากธนาคารของบริษัทย่อยสี่แห่ง เป็นจำนวนเงินประมาณ 880.00 ล้านบาท และ 8.72 ล้านดอลลาร์สหรัฐ (ณ วันที่ 31 ธันวาคม 2549 : 625.00 ล้านบาท และ 5.22 ล้านดอลลาร์สหรัฐ)

22.3 วันที่ 31 ธันวาคม 2550 และ 2549 บริษัทย่อยสองแห่งมีภาระในการค้ำประกันวงเงินสินเชื่อให้กันและกัน (cross guarantee) เป็นวงเงินรวมประมาณ 1.08 พันล้านบาท และ 6.00 ล้านดอลลาร์สหรัฐ เท่ากันทั้งสองปี

22.4 ณ วันที่ 31 ธันวาคม 2550 บริษัทฯ และบริษัทย่อยมีภาระผูกพันตามสัญญาการซื้อวัตถุดิบล่วงหน้าตามราคาที่จะระบุในแต่ละสัญญาประมาณ 7,200 - 10,800 เมตริกตัน (ณ วันที่ 31 ธันวาคม 2549 : 10,300 เมตริกตัน) และ ณ วันที่ 31 ธันวาคม 2549 เฉพาะของบริษัทฯ ประมาณ 1,200 เมตริกตัน

22.5 ณ วันที่ 31 ธันวาคม 2550 บริษัทฯ ได้ทำสัญญาซื้อเครื่องจักร จำนวนเงินรวม 1.35 ล้านดอลลาร์สหรัฐ ซึ่งบริษัทฯ มีภาระผูกพันคงเหลือตามสัญญาเป็นจำนวนเงิน 0.88 ล้านดอลลาร์สหรัฐ

23. หนี้สินที่อาจเกิดขึ้น

ในปี 2547 บริษัทฯ และบริษัทย่อยถูกเจ้าหน้าที่กรมสรรพากรประเมินภาษีเงินได้นิติบุคคลเพิ่มเป็นจำนวนเงินประมาณ 11.00 ล้านบาท และ 19.00 ล้านบาท ตามลำดับ สำหรับรายการประเมินภาษีของบริษัทฯ ปัจจุบันอยู่ระหว่างการพิจารณาและวินิจฉัยข้อโต้แย้งตามคำอุทธรณ์ของคณะกรรมการพิจารณาอุทธรณ์ บริษัทฯ ไม่ได้บันทึกรายการสำรองภาษีเงินได้จากการประเมินดังกล่าวในงบการเงินปีปัจจุบันเนื่องจากฝ่ายบริหารของบริษัทฯ เชื่อมั่นว่าจากข้อเท็จจริงและหลักฐานที่ยื่นเพิ่มเติมจะไม่ทำให้เกิดความเสียหายใดๆ กับบริษัทฯ สำหรับการประเมินภาษีของบริษัทย่อย กรมสรรพากรได้ยึดทรัพย์ตามบัญชีของบริษัทย่อยประมาณ 0.40 ล้านบาท และศาลล้มละลายกลางได้สั่งให้พิทักษ์ทรัพย์เด็ดขาดเมื่อวันที่ 18 กรกฎาคม 2550 ซึ่งศาลล้มละลายกลางได้โฆษณาในราชกิจจานุเบกษาเมื่อวันที่ 4 ธันวาคม 2550 โดยกำหนดวันที่ครบกำหนดยื่นคำขอรับชำระหนี้จากเจ้าหนี้ วันที่ 4 กุมภาพันธ์ 2551 และนัดตรวจคำขอรับชำระหนี้วันที่ 26 กุมภาพันธ์ 2551

24. เครื่องมือทางการเงิน

นโยบายการบริหารความเสี่ยงทางการเงิน

บริษัทฯ และบริษัทย่อยมีความเสี่ยงจากความผันผวนของอัตราดอกเบี้ยและของอัตราแลกเปลี่ยนเงินตราต่างประเทศในตลาด และการที่คู่สัญญาไม่ปฏิบัติตามสัญญา บริษัทฯ และบริษัทย่อยใช้ตราสารอนุพันธ์ทางการเงิน ซึ่งบริษัทฯ และบริษัทย่อยพิจารณาเห็นว่าเหมาะสมในการบริหารความเสี่ยงดังกล่าว บริษัทฯ และบริษัทย่อยไม่มีนโยบายประกอบธุรกรรมตราสารอนุพันธ์ทางการเงินเพื่อการเก็งกำไรหรือเพื่อการค้า

ความเสี่ยงจากอัตราดอกเบี้ย

ความเสี่ยงจากอัตราดอกเบี้ยนี้เกิดขึ้นจากความผันผวนของอัตราดอกเบี้ยในตลาดในอนาคต ซึ่งจะส่งผลกระทบต่อผลการดำเนินงานและกระแสเงินสดของบริษัทฯ และบริษัทย่อย บริษัทฯ และบริษัทย่อยมีความเสี่ยงจากอัตราดอกเบี้ยเนื่องจากมีเงินฝากกับสถาบันการเงินเงินให้กู้ยืมและเงินกู้ยืม เนื่องจากสินทรัพย์และหนี้สินทางการเงินดังกล่าวส่วนใหญ่จัดอยู่ในประเภทระยะสั้น บริษัทฯ และบริษัทย่อยจึงมิได้ใช้ตราสารอนุพันธ์ทางการเงินเพื่อป้องกันความเสี่ยงดังกล่าว

ความเสี่ยงจากอัตราแลกเปลี่ยน

บริษัทฯ และบริษัทย่อยมีความเสี่ยงจากอัตราแลกเปลี่ยนเงินตราต่างประเทศเนื่องจากบริษัทฯ และบริษัทย่อย มีลูกหนี้ เจ้าหนี้และเงินกู้ยืมระยะสั้นจากสถาบันการเงิน เป็นสกุลเงินต่างประเทศ ซึ่ง ณ วันที่ 31 ธันวาคม 2550 และ 2549 บริษัทฯ และบริษัทย่อยมีสินทรัพย์และหนี้สินที่เป็นเงินตราต่างประเทศ ดังนี้

		งบการเงินรวม	
		ณ วันที่	
	สกุลเงิน	31 ธันวาคม 2550	31 ธันวาคม 2549
สินทรัพย์	พันธดอลลาร์สหรัฐ	19,860	20,608
	พันธดอลลาร์ฮ่องกง	2,339	10,345
หนี้สิน	พันธดอลลาร์สหรัฐ	61,485	40,182

Notes to Financial Statements

December 31, 2007 and 2006

22.2 As at December 31, 2007, the Company and two subsidiary companies had guarantee obligations for bank credit lines of four subsidiary companies at approximately Baht 880.00 million and USD 8.72 million (as at December 31, 2006 : Baht 625.00 million and USD 5.22 million).

22.3 As at December 31, 2007 and 2006, two subsidiary companies had commitments to provide cross guarantees for credit lines at the total of approximately Baht 1.08 billion and USD 6.00 million, the same amount for both years.

22.4 As at December 31, 2007, the Company and its subsidiary companies had contractual commitments to purchase raw materials in advance a price specified in each agreement approximately 7,200 - 10,800 metric tons (as at December 31, 2006 : 10,300 metric tons), and as at December 31, 2006 for the Company approximately 1,200 metric tons.

22.5 As at December 31, 2007, the Company entered into the machine purchasing agreement at the total value of USD 1.35 million and the remaining outstanding contractual commitment is USD 0.88 million.

23. Contingent Liabilities

In year 2004, additional corporate income tax assessment amounting to approximately Baht 11.00 million and Baht 19.00 million were made against the Company and a subsidiary respectively. With regard to the tax assessment of the Company, the Tax Appeals Committee is considering the appeal. However, the Company has not set up provision for the tax assessment in the current year's financial statements, since the management believes that, based on the facts and additional evidence; there will not be any unfavorable effect to the Company. For the tax assessment of a subsidiary company, the Revenue Department confiscated the assets on the asset list of the subsidiary at approximately Baht 0.40 million and the Central Bankruptcy Court have issued a court order of absolute receivership on July 18, 2007, which the Central Bankruptcy Court has published in the Royal Gazettes on December 4, 2007, the deadline for the creditors to file their applications for debt repayment is February 4, 2008 and the court official scheduled to review the application for debt repayment on February 26, 2008.

24. Financial Instrument

Policy on financial risk management

The Company and its subsidiary companies are exposed to risks from changes in market interest rates and in currency exchange rates, and from noncompliance of contractual obligations by counterparties. The Company and its subsidiary companies use financial derivative instruments, as and when they consider appropriate, to manage such risks. The Company and its subsidiary companies have no policy to engage in derivative instruments for speculative or trading purposes.

Interest rate risk

The interest rate risk is the risk occurs from future movements in market interest rates which may affect the results of the Company and its subsidiary operations and their cash flows. The Company and its subsidiary companies exposure to interest rate risk relates primarily to their deposits with financial institutions, lendings and borrowings. Due to the majority of these financial assets and liabilities are short-term, the Company and its subsidiaries do not use financial derivative instruments to hedge such risk.

Foreign currency risk

The Company and its subsidiary companies exposure to foreign currency risk relates primarily to their receivables, payables and short-term loans from financial institutions which are denominated in foreign currencies. As at December 31, 2007 and 2006, the Company and its subsidiaries have assets and liabilities denominated in as foreign currencies follows :

		Consolidated Financial Statements	
		As at	
	Currency	December 31, 2007	December 31, 2006
Assets	In Thousand US Dollar	19,860	20,608
	In Thousand HK Dollar	2,339	10,345
Liabilities	In Thousand US Dollar	61,485	40,182



หมายเหตุประกอบงบการเงิน

วันที่ 31 ธันวาคม 2550 และ 2549

ณ วันที่ 31 ธันวาคม 2550 และ 2549 ในงบการเงินรวม บริษัทย่อยสองแห่งได้ทำสัญญาซื้อขายเงินตราต่างประเทศล่วงหน้ากับธนาคารพาณิชย์สองแห่งเพื่อป้องกันความเสี่ยงจากอัตราแลกเปลี่ยนในการรับชำระหนี้และจ่ายชำระหนี้สินในรูปเงินตราต่างประเทศ ซึ่งยังไม่ได้บันทึกสินทรัพย์และหนี้สินทางการเงินดังกล่าวในงบการเงิน โดยครบกำหนดชำระหนี้ของสัญญาซื้อขายเงินตราต่างประเทศล่วงหน้าที่เปิดสถานะไว้มีอายุไม่เกิน 6 เดือน มีรายละเอียดดังนี้

	จำนวนเงินที่ทำสัญญา พันธบัตรสหรัฐ		จำนวนเงินที่ได้ตามสัญญา พันธบาท		มูลค่ายุติธรรม ณ วันสิ้นปี พันธบาท	
	ณ วันที่ 31 ธันวาคม 2550	2549	ณ วันที่ 31 ธันวาคม 2550	2549	ณ วันที่ 31 ธันวาคม 2550	2549
สินทรัพย์	-	1,100	-	39,592	-	39,578
หนี้สิน	12,674	1,842	425,105	69,636	424,138	66,734

ความเสี่ยงด้านการให้สินเชื่อ

บริษัทฯ และบริษัทย่อยมีความเสี่ยงด้านการให้สินเชื่อที่เกี่ยวข้องกับลูกหนี้การค้า อย่างไรก็ตาม เนื่องจากบริษัทฯ และบริษัทย่อยขายสินค้ากับลูกค้าที่มีฐานะด้านการชำระหนี้ดีเป็นส่วนใหญ่ เช่น รัฐวิสาหกิจและหน่วยงานของรัฐบาล ด้วยเหตุนี้บริษัทฯ และบริษัทย่อยจึงไม่คาดว่าจะได้รับความเสียหายที่เป็นสาระสำคัญจากการเก็บหนี้จากลูกหนี้เหล่านี้

สำหรับตราสารอนุพันธ์ทางการเงินนอกงบดุล เนื่องจากบริษัทฯ และบริษัทย่อยมีนโยบายในการเข้าทำสัญญากับคู่สัญญาที่มีฐานะการเงินมั่นคง ดังนั้นบริษัทฯ และบริษัทย่อยจึงไม่คาดว่าจะได้รับความเสียหายอย่างมีสาระสำคัญจากการที่คู่สัญญาไม่สามารถปฏิบัติตามภาระผูกพันที่ระบุในสัญญาเครื่องมือทางการเงินได้

25. กองทุนสำรองเลี้ยงชีพ

บริษัทฯ บริษัทย่อยสองแห่งและพนักงานของแต่ละบริษัท ได้จัดตั้งกองทุนสำรองเลี้ยงชีพขึ้นตามพระราชบัญญัติกองทุนสำรองเลี้ยงชีพ พ.ศ. 2530 โดยบริษัทฯ บริษัทย่อยสองแห่งและพนักงานของแต่ละบริษัท จะจ่ายสมทบเข้ากองทุนเป็นรายเดือนในอัตราร้อยละ 5.00 ของเงินเดือน โดยกองทุนสำรองเลี้ยงชีพของบริษัทฯบริหารโดยธนาคารกรุงศรีอยุธยา จำกัด (มหาชน) ส่วนกองทุนของบริษัทย่อยสองแห่งในปี 2549 บริหารโดยธนาคารกรุงศรีอยุธยา จำกัด (มหาชน) ต่อมาเมื่อวันที่ 1 มีนาคม 2550 ได้โอนย้ายสมาชิกและเงินกองทุนสำรองเลี้ยงชีพของบริษัทมาอยู่ภายใต้การบริหารโดยธนาคารกรุงเทพ จำกัด(มหาชน) ซึ่งทั้ง 2 กองทุนฯ จะจ่ายให้แก่พนักงานเมื่อพนักงานนั้นออกจากงานตามระเบียบว่าด้วยกองทุนของแต่ละบริษัทฯ

สำหรับปีสิ้นสุดวันที่ 31 ธันวาคม 2550 และ 2549 ตามงบการเงินรวม บริษัทฯ และบริษัทย่อยได้จ่ายเงินสมทบกองทุนเป็นจำนวนเงิน 6.04 ล้านบาท และ 5.69 ล้านบาท ตามลำดับ และตามงบการเงินเฉพาะกิจการ บริษัทฯ ได้จ่ายเงินสมทบกองทุนเป็นจำนวนเงิน 3.88 ล้านบาท และ 3.59 ล้านบาท ตามลำดับ

26. การอนุมัติงบการเงิน

กรรมการผู้มีอำนาจของบริษัทฯ ได้อนุมัติให้ออกงบการเงินแล้ว เมื่อวันที่ 28 กุมภาพันธ์ 2551

Notes to Financial Statements

December 31, 2007 and 2006

As at December 31, 2007 and 2006, in the consolidated financial statements, two subsidiary companies had forward exchange contract with a commercial bank in order to hedge against exchange risk for receiving payment and repayment of liability in foreign currency which was not accounted for as financial liability in the financial statement. The due date for the payment period of the forward exchange sale contract which has already applied does not exceeding 6 months as follows :

	Amount stated in contract		Amount earned in contract		Fair value	
	In Thousand US Dollar		Thousand Baht		Thousand Baht	
	As at December 31,		As at December 31,		As at December 31,	
	2007	2006	2007	2006	2007	2006
Assets	-	1,100	-	39,592	-	39,578
Liabilities	12,674	1,842	425,105	69,636	424,138	66,734

Credit risk

The Company and its subsidiary companies are exposed to credit risk that is related to trade accounts receivable. However, the majority of sales are supplied to creditworthy customers such as State Enterprises and Government Agencies, the Company and its subsidiary companies do not anticipate material losses from their debt collections.

With respect to off-balance sheet financial derivative instruments, it is the Company's and its subsidiary companies' policy to enter into financial instruments with creditworthy counterparties, therefore, the Company and its subsidiary companies do not expect any material losses to arise from the counterparties' failure to perform their obligations under the financial instruments.

25. Provident Fund

The Company, two of its subsidiaries and the employees of each company have jointly established a provident fund in accordance with the Provident Fund Act B.E. 2530. The Company, two of its subsidiaries and the employees of each company contributed to the fund monthly at the rate of 5.00% of basic salary. The fund of the Company is managed by Bank of Ayudhya Public Co., Ltd. In 2006, the fund of the two subsidiary companies was managed by Bank of Ayudhya Public Co., Ltd. and on March 1, 2007, it transferred the members and the provident fund of the subsidiary companies to be managed by Bangkok Bank Public Co., Ltd. Both funds will be paid to the employees upon termination in accordance with each fund's rules.

For the years end on December 31, 2007 and 2006, in the consolidated financial statements the Company and subsidiary companies contributed Baht 6.04 million and Baht 5.69 million respectively to the said fund, and in the separate financial statements the Company contributed Baht 3.88 million and Baht 3.59 million respectively to the said fund.

26. Approved of Financial Statements

These financial statements have been approved for issuance by the Company's authorized director on February 28, 2008.



ค่าตอบแทนของผู้สอบบัญชี Auditing Fee

1. ค่าตอบแทนจากการสอบบัญชี

บริษัทและบริษัทย่อยจ่ายค่าตอบแทนการสอบบัญชี ให้แก่

- ผู้สอบบัญชีของบริษัท ในรอบปีบัญชี 2550 มีจำนวนเงินรวม 3,358,000 บาท
- สำนักงานสอบบัญชีที่ผู้สอบบัญชีสังกัด บุคคลหรือกิจการที่เกี่ยวข้องกับผู้สอบบัญชีและสำนักงานสอบบัญชีที่ผู้สอบบัญชีสังกัด ในรอบปี 2550 ที่ผ่านมามีจำนวนเงินรวม 0 บาท

2. ค่าบริการอื่น

ในรอบปีบัญชี 2550 บริษัทและบริษัทย่อย จ่ายค่าตอบแทนของงานบริการอื่นซึ่งได้แก่ค่าสอบทานกระดาษทำการ ให้แก่ผู้สอบบัญชีของบริษัทฯ จำนวน 145,000 บาท

1. Audit fee

The Company and its subsidiaries paid audit fee to :

- The Company's auditor for the year 2007 totaling Baht 3,358,000.
- Other than the Company's auditor but, related individual or related company of the Company's auditor for the year 2007 totaling Baht 0.

2. Non-audit fee

The Company and its subsidiaries paid Baht 145,000 of review fee for working paper to the Company's auditor for the year 2007.

Website :

www.ctw.co.th

email :

sales@ctw.co.th

บริษัท จรุงไทยไวร์แอนด์เคเบิล จำกัด (มหาชน)

Charoong Thai Wire & Cable Public Company Limited

สำนักงานใหญ่ : 1093/71 ชั้น 12 เอ อาคารเซ็นทรัลซิตีทาวเวอร์
ถนนบางนา-ตราด กม. 3 แขวงบางนา เขตบางนา กรุงเทพฯ 10260
โทรศัพท์ 0 2745 6118 โทรสาร 0 2745 6131-32
Head Office : 1093/71 Floor 12A, Central City Tower,
Bangna-Trad Road, KM. 3, Bangna, Bangkok 10260, Thailand
Telephone : 0 2745 6118 Fax : 0 2745 6131-32

โรงงาน : 35/1 หมู่ 22 ถนนสุวินทวงศ์ ตำบลศาลาแดง
อำเภอบางน้ำเปรี้ยว จังหวัดฉะเชิงเทรา 24000
โทรศัพท์ 0 3859 3401-10 แฟกซ์ 0 3859 3400
Factory : 35/1 Moo 22 Suwinthawong Road, Saladang
Bang Nam Prieu District, Chachoengsao 24000
Telephone : 0 3859 3401-10 Fax : 0 3859 3400



www.ctw.co.th