

รายงานประจำปี 2549

ANNUAL REPORT

2006



CHAROONG THAI WIRE & CABLE
PUBLIC COMPANY LIMITED

บริษัท จรุงไทยไวร์แอนด์เคเบิล จำกัด (มหาชน)





01	ข้อมูลทั่วไป General Information	30	ค่าตอบแทนคณะกรรมการตรวจสอบ The Compensation of Audit Committee
01	ข้อมูลบริษัท Corporate Information	31	ค่าตอบแทนกรรมการบริหารและผู้บริหาร The Compensation of Executive Directors and Management
01	บุคคลอ้างอิง Reference Person	32	รายละเอียดเกี่ยวกับผู้บริหาร ผู้มีอำนาจควบคุม และคณะกรรมการ Details of the Executive Management and Controlling Person
02	การถือหุ้นในบริษัทอื่น Shareholding in Other Companies	40	การสรรหากรรมการและผู้บริหาร The Criteria of selection of directors and Management
04	ข้อมูลทางการเงินโดยสรุปปี 2547 - 2549 Financial Information for 2004 - 2006	42	รายงานการปฏิบัติตามหลักการกำกับดูแลกิจการที่ดี 15 ข้อ The Report of 15 Practices on Good Corporate Governance
06	ลักษณะการประกอบธุรกิจ Nature of Business	48	นโยบายการจ่ายเงินปันผล Dividend Policy
08	โครงสร้างรายได้ Revenue Structure	50	รายการระหว่างกัน Related Transactions
09	โครงสร้างการถือหุ้นของกลุ่มบริษัท Shareholding Structure of the Group	56	การวิเคราะห์ฐานะการเงินและผลการดำเนินงาน Management Discussion and Analysis
10	การประกอบธุรกิจของแต่ละสายผลิตภัณฑ์/กลุ่มธุรกิจ Product Line/Business Group	60	รายงานจากคณะกรรมการตรวจสอบ Report from Audit Committee
10	กลุ่มการผลิต The Manufacturing Group	62	รายงานความรับผิดชอบของคณะกรรมการ ต่อรายงานทางการเงิน Statement of the Board of Directors' Responsibility for the Financial Statements
16	กลุ่มธุรกิจเพื่อการลงทุน The Holding Group	64	รายงานของผู้สอบบัญชีรับอนุญาต Auditor's Report
16	กลุ่มธุรกิจการสื่อสารและโทรคมนาคม The Telecommunications Group	66	งบดุล Balance Sheets
18	ปัจจัยเสี่ยง Risk Factors	70	งบกำไรขาดทุน Income Statements
20	โครงสร้างการถือหุ้นและการจัดการ Shareholding and Management Structure	72	งบแสดงการเปลี่ยนแปลงส่วนของผู้ถือหุ้น Statements of Changes in Shareholders' Equity
20	รายชื่อกลุ่มผู้ถือหุ้นรายใหญ่ Major Shareholders	76	งบกระแสเงินสด Cash Flow Statements
21	โครงสร้างการจัดการ Management Structure	80	หมายเหตุประกอบงบการเงิน Notes to Financial Statements
22	โครงสร้างกรรมการบริษัท Directors Structure	112	ค่าตอบแทนของผู้สอบบัญชี Fee to Auditor
28	การเข้าร่วมประชุมของคณะกรรมการ The Board Attendance of Directors		
29	ค่าตอบแทนกรรมการ The Compensation of Directors		



ข้อมูลบริษัท

บริษัท จรุงไทยไวร์แอนด์เคเบิล จำกัด (มหาชน) (“จรุงไทย” หรือ “บริษัท”) มีชื่อในภาษาอังกฤษว่า Charoong Thai Wire & Cable Public Co., Ltd. มีที่ตั้งสำนักงานใหญ่อยู่ที่ 1093/71 อาคารเซ็นทรัลซิตีทาวเวอร์ ชั้น 12 เอ ถนนบางนา-ตราด ก.ม. 3 แขวงบางนา เขตบางนา กรุงเทพฯ 10260 โทรศัพท์ 02-745-6118 โทรสาร 02-745-6131 ถึง 32 บริษัท มีเว็บไซต์ คือ www.ctw.co.th เลขทะเบียนบริษัทเลขที่ 0107537000599 (เลขทะเบียนเดิม บมจ. 306) ประกอบธุรกิจหลักคือ ผลิตและจำหน่ายสายไฟฟ้า อลูมิเนียมและทองแดง สายไฟฟ้าหม้อฉนวน แรงดันต่ำ-แรงดันสูง สายโทรศัพท์ สายเคเบิล สายเคเบิลใยแก้วนำแสง และลวดทองแดงอาบน้ำยา เพื่อจำหน่ายในประเทศและส่งจำหน่ายยังต่างประเทศ รวมทั้งรับจ้างทำการผลิต แลกเปลี่ยน แปรรูปสินค้าดังกล่าวด้วย โดยเริ่มเปิดดำเนินการกิจการในปี พ.ศ. 2510 ณ วันที่ 18 มกราคม 2550 บริษัท มีทุนจดทะเบียนที่ออกและเรียกชำระแล้วเป็นจำนวน 1,989,531,420 บาท

Corporate Information

Charoong Thai Wire & Cable Public Company Limited (“CTW” or the “Company”), or in Thai บริษัท จรุงไทยไวร์แอนด์เคเบิล จำกัด (มหาชน), is located at 1093/71 Central City Tower 12A Floor, Bangna-Trad Road, KM 3, Bangna, Bangkok 10260. Its telephone numbers are (662) 745-6118 and facsimile numbers are (662) 745-6131 to 32. The Company’s home page on the internet is www.ctw.co.th and its registration number is 0107537000599 (Former number is Bor Mor Jor 306). CTW has been a manufacturer and distributor of Aluminium Cables, Low Voltage Copper Cables, XLPE Insulated High Voltage Cables, Telephone Cables, Fibre Optic Cables and Enameled Wires sold to the domestic and export market. The Company is also an Original Equipment Manufacturer (OEM) which manufactures products for customers since 1967. As at 18th January 2007, it had paid-up capital in the amount of Baht 1,989,531,420.

บุคคลอ้างอิง

นายทะเบียนหลักทรัพย์

บริษัท ศูนย์รับฝากหลักทรัพย์ (ประเทศไทย) จำกัด
อาคารสถาบันวิทยากรตลาดทุน เลขที่ 2/7 หมู่ที่ 4
(โครงการนอร์ธปาร์ค) ถนนวิภาวดีรังสิต
แขวงทุ่งสองห้อง เขตหลักสี่ กรุงเทพฯ 10210
โทรศัพท์ (662) 569-9000 (เบอรุกกลาง)
(662) 596-9343-63 (ส่วนปฏิบัติการนายทะเบียน)
โทรสาร (662) 832-4994-6

ผู้สอบบัญชี

นางสาวประภาศรี ลีลาสุภา
ผู้สอบบัญชีรับอนุญาต เลขทะเบียน 4664
และ/หรือ นางสาวสุกัญญา สุธีประเสริฐ
ผู้สอบบัญชีรับอนุญาต เลขทะเบียน 5063
บริษัท สำนักงาน เอ เอ็ม ซี จำกัด
ชั้นที่ 19 ยูนิต 4 อาคารสีลมคอมเพล็กซ์ 191 ถนนสีลม
แขวงสีลม เขตบางรัก กรุงเทพฯ 10500
โทรศัพท์ (662) 231-3980-7
โทรสาร (662) 231-3988
E-mail : amc@amc.mri.com
Website : www.amc-mri.com

ที่ปรึกษากฎหมาย

ที่ปรึกษากฎหมาย และเลขานุการคณะกรรมการบริษัท
นายไพโรจน์ ตันสุริวงศ์
สำนักงานสุริยธรรมทนายความ
423 ถนนนครสวรรค์ แขวงวัดโสมนัส
เขตป้อมปราบศัตรูพ่าย กรุงเทพฯ 10110
โทรศัพท์ (662) 629-8594, 281-7338
โทรสาร (662) 629-8594

Reference Person

Share Registrar

Thailand Securities Depository Co., Ltd.
Capital Market Academy Building
2/7 Moo 4 (North Park) Vipavadeerangsit Road,
Tung Song Hong, Laksee, Bangkok 10210
Tel. : (662) 569-9000 (Center)
(662) 596-9343-63 (Registration Service)
Fax : (662) 832-4994-6

Auditor

Ms. Praphasri Leelasupha
Certified Public Accountant License No. 4664
and/or Ms. Sukanya Sutheepresert
Certified Public Accountant License No. 5063
Sam Nak-Ngan A.M.C. Co., Ltd.
4th Unit, 19th Floor, Silom Complex Building,
191 Silom Road, Silom, Bangrak, Bangkok 10500
Tel. : (662) 231-3980-7
Fax : (662) 231-3988
E-mail : amc@amc.mri.com
Website : www.amc-mri.com

Lawyer

Legal Adviser & Secretary of the Board of Directors
Mr. Pairoj Tansuriwongse
Suriyatham Law Office
423 Nakornsawan Road, Wat Sommanut
Pomprabsatrupai, Bangkok 10110
Tel. : (662) 629-8594, 281-7338
Fax : (662) 629-8594



กรณีถือหุ้นในบริษัทอื่น / Shareholding in Other Companies

ชื่อบริษัทและสถานที่ตั้ง Company Name and Location	ประเภทกิจการ Kind of Activity	ชนิด Type	หุ้นที่ออกจำหน่าย จำนวน (หุ้น) Numbers (Shares)	หุ้นที่บริษัทถือ จำนวน (หุ้น) Numbers (Shares)	%
1. บริษัท ซีทีดับบลิว เอเพ็กซ์ จำกัด * CTW Apex Co., Ltd.	ธุรกิจร่วมลงทุน Investment & Holding Company	หุ้นสามัญ Ordinary Shares	10,000	9,993	99.93
2. บริษัท ซีทีดับบลิว เบต้า จำกัด CTW-Beta Co., Ltd.	ธุรกิจร่วมลงทุน Investment & Holding Company	หุ้นสามัญ Ordinary Shares	10,000	9,993	99.93
3. บริษัท สยามไฟเบอร์ ออปติกส์ จำกัด Siam Fiber Optics Co., Ltd. สำนักงานใหญ่ : 1093/71 อาคารเซ็นทรัลซิตีทาวเวอร์ ชั้น 12 เอ ถ.บางนา-ตราด กม.3 แขวงบางนา เขตบางนา กรุงเทพฯ 10260 โทร : (02) 745-6118-30 แฟกซ์ : (02) 745-6575 Head Office : 1093/71 Central City Tower Fl.12A, Bangna-Trad Rd., Km. 3, Bangna, Bangkok 10260 Tel : (02) 745-6118-30 Fax : (02) 745-6575	ผลิตและจำหน่าย สายเคเบิลใยแก้วนำแสง Manufacturer and distributor of Fibre optic cables	หุ้นสามัญ Ordinary Shares	24,000,000	14,399,994	59.99
4. บริษัท สยามแปซิฟิก อีเล็กทริก ไวร์ แอนด์ เคเบิล จำกัด Siam Pacific Electric Wire & Cable Co., Ltd.	ผลิตและจำหน่าย สายเคเบิลโทรศัพท์ สายไฟฟ้า และ ลวดทองแดงอาบน้ำยา Manufacturer and distributor of wire and cable products, and enameled copper wires	หุ้นสามัญ Ordinary Shares	6,700,000	6,700,000	100.00
5. บริษัท แปซิฟิก-ไทย อีเล็กทริก ไวร์ แอนด์ เคเบิล จำกัด Pacific - Thai Electric Wire & Cable Co., Ltd. สำนักงานใหญ่ : อาคารชาลุมฮิลล์ 2 ชั้น 30 2922/312 ถ.เพชรบุรีตัดใหม่ กรุงเทพฯ 10320 โทร : (02) 308-2091 (15 คู่สาย) แฟกซ์ : (02) 308-2081-2 Head Office : 30 Fl., Charn Issara Tower 2, 2922/312 New Petchburi Rd., Bangkok 10320 Tel. : (02) 308-2091 (Auto, 15 Lines) Fax : (02) 308-2081-2	ผลิตและจำหน่าย ลวดทองแดงอาบน้ำยา Manufacturer and distributor of enameled copper wires	หุ้นสามัญ Ordinary Shares	3,000,000	3,000,000	100.00
6. บริษัท เซี่ยงไฮ้ ยะหยาง อีเล็กทริก จำกัด Shanghai Yayang Electric Co., Ltd. สำนักงานใหญ่ : 2525 Day R (d) เมืองฉู่เจียว, ฟ่งเซียน เซี่ยงไฮ้ ประเทศจีน โทร : (86 21) 5740 3196 แฟกซ์ : (86 21) 5740 2366 Head Office : 2525 Day R (d), Wuqiao Town, Feng Xian District, Shanghai, China Tel. : (86 21) 5740 3196, Fax : (86 21) 5740 2366	ผลิตและจำหน่าย ลวดทองแดงอาบน้ำยา Manufacturer and distributor of enameled copper wires	หุ้นสามัญ Ordinary Shares	7,048,737	6,548,737	92.91



ชื่อบริษัทและสถานที่ตั้ง Company Name and Location	ประเภทกิจการ Kind of Activity	ชนิด Type	หุ้นที่ออกจำหน่าย จำนวน (หุ้น) Numbers (Shares)	หุ้นที่บริษัทถือ ส่วน จำนวน (หุ้น) Shareholding Portion Numbers (Shares)	%
7. บริษัท ล็อกซ์เลย์ แปซิฟิค จำกัด Loxley Pacific Co., Ltd. สำนักงานใหญ่ : 102 ถนนสุนทรโกษา แขวงคลองเตย เขตคลองเตย กรุงเทพฯ 10110 โทร : (02) 240-3000 แฟกซ์ : (02) 240-3180 Head Office : 102 Soonthornkosa Rd., Klong Toey, Bangkok 10110 Tel. : (02) 240-3000 Fax : (02) 240-3180	สื่อสารโทรคมนาคม Telecommunications	หุ้นสามัญ Ordinary Shares	45,000,000	12,690,000	**24.56
		หุ้นบุริมสิทธิ Preferred Shares	25,000,000	5,594,500	
8. บริษัท โพรสเพ็กซ์ จำกัด (เดิมชื่อ บริษัท เอ็น ซี แอล ไฟแนนซ์ จำกัด) * Prospex Ltd. (Formally NCL Finance Ltd.) สำนักงานใหญ่ / Head Office 2 Heather Street, Parnell, Auckland, New Zealand Tel. : (649) 917-8338	Public Shell Company	หุ้นสามัญ Ordinary Shares	1,343,236	437,597	32.58
9. บริษัท เอช อาร์ ซิลไวน์ อีเล็กทรอนิกส์ (ประเทศไทย) จำกัด* H.R. Silvine Electronics (Thailand) Co., Ltd. สำนักงานใหญ่ : 849 อาคารวรวัฒน์ ชั้น 22 ยูนิต 2201 ถนนสีลม แขวงสีลม บางรัก กรุงเทพฯ 10500 โทร : (02) 529-0948-51 แฟกซ์ : (02) 529-0952 Head Office : 22 nd Floor, Varawat Building, Unit 2201, 849 Silom Rd., Kwang Silom, Bangrak, Bangkok 10500 Tel. : (02) 529-0948-51 Fax : (02) 529-0952	ผลิตสายอิเล็กทรอนิกส์ Production of Electronic wires	หุ้นสามัญ Ordinary Shares	90,625	13,594	15.00
10. บริษัท ไทยเมทัลโปรดิวซิ่ง จำกัด Thai Metal Processing Co., Ltd. สำนักงานใหญ่ : อาคารทูแปซิฟิคเพลส ชั้น 25 142 ถ.สุขุมวิท คลองเตย กรุงเทพฯ 10110 โทร : (02) 653-2550 (30 คู่สาย) แฟกซ์ : (02) 653-2617 Head Office : 25 Fl., Two Pacific Place Bldg. 142 Sukhumvit Rd., Klongtoey, Bangkok 10110 Tel. : (02) 653-2550 (30 lines) Fax : (02) 653-2617	ผลิตทองแดงเส้น Fabrication of Copper Rods	หุ้นสามัญ Ordinary Shares	1,500,000	225,000	15.00

หมายเหตุ : * หยุดการดำเนินงาน / It is currently inactive.

** สัดส่วนตามสิทธิการออกเสียง / Voting Rights.



สิ้นสุด วันที่ 31 ธันวาคม

(หน่วย : ล้านบาท)



	2549	2548	2547
ผลการดำเนินงาน			
รายได้รวม	9,911.06	7,091.69	6,101.00
รายได้จากการขาย	9,638.96	7,049.19	6,044.26
ค่าใช้จ่ายในการขายและบริหาร	375.69	342.35	366.16
ค่าใช้จ่ายรวม	8,929.52	6,544.56	5,641.72
กำไรสุทธิ	523.09	327.78	289.20
กำไรสุทธิต่อหุ้น (บาท/หุ้น)	1.33	0.86	0.77
มูลค่าที่ตราไว้ (บาท/หุ้น)	5.00	5.00	5.00
ฐานะการเงิน			
สินทรัพย์หมุนเวียน	6,384.47	4,449.44	3,941.02
เงินลงทุนรวม	159.88	354.13	420.36
ที่ดิน อาคารและอุปกรณ์-สุทธิ	1,498.15	1,339.46	1,476.70
สินทรัพย์รวม	8,390.77	6,411.57	6,087.24
หนี้สินหมุนเวียน	3,910.84	2,227.00	2,005.38
หนี้สินรวม	3,947.88	2,469.93	2,236.67
ส่วนของผู้ถือหุ้นรวม	4,442.89	3,941.65	3,850.56
มูลค่าตามบัญชี (บาท/หุ้น)	11.17	10.30	10.14
อัตราส่วนทางการเงิน			
อัตราส่วนสภาพคล่อง (เท่า)	1.63	2.00	1.97
อัตราส่วนสภาพคล่องหมุนเร็ว (เท่า)	0.87	1.25	1.17
อัตรากำไรขั้นต้น (%)	12.91	13.33	13.14
อัตรากำไรสุทธิ (%)	5.28	4.62	4.74
อัตราผลตอบแทนต่อส่วนของผู้ถือหุ้น (%)	12.48	8.41	7.65
อัตราส่วนหนี้สินต่อส่วนของผู้ถือหุ้น (เท่า)	0.89	0.63	0.58
อัตราผลตอบแทนจากสินทรัพย์ (%)	7.07	5.24	5.24
อัตรากำไรหมุนเวียนของสินทรัพย์ (เท่า)	1.34	1.13	1.11



For the year ended December 31

(Unit : Million Baht)

	2006	2005	2004
OPERATING RESULTS			
Total Revenues	9,911.06	7,091.69	6,101.00
Revenue from Sales	9,638.96	7,049.19	6,044.26
Selling and Administrative Expenses	375.69	342.35	366.16
Total Expenses	8,929.52	6,544.56	5,641.72
Net Profit	523.09	327.78	289.20
Earning per share (Baht/Share)	1.33	0.86	0.77
Par Value (Baht/Share)	5.00	5.00	5.00
FINANCIAL POSITION			
Current Assets	6,384.47	4,449.44	3,941.02
Total Investments	159.88	354.13	420.36
Property, Plant and Equipment-Net	1,498.15	1,339.46	1,476.70
Total Assets	8,390.77	6,411.57	6,087.24
Current Liabilities	3,910.84	2,227.00	2,005.38
Total Liabilities	3,947.88	2,469.93	2,236.67
Total Shareholders' Equity	4,442.89	3,941.65	3,850.56
Book Value (Baht/Share)	11.17	10.30	10.14
FINANCIAL RATIO			
Current Ratio (times)	1.63	2.00	1.97
Quick Ratio (times)	0.87	1.25	1.17
Gross Profit (%)	12.91	13.33	13.14
Net Profit (%)	5.28	4.62	4.74
Return on Equity (%)	12.48	8.41	7.65
Debt to Equity Ratio (times)	0.89	0.63	0.58
Return on Assets (%)	7.07	5.24	5.24
Total Assets Turnover Ratio (times)	1.34	1.13	1.11



ลักษณะการประกอบธุรกิจของบริษัทในกลุ่ม

บริษัท จุรินทร์ ไรร์แอนด์เคเบิล จำกัด (มหาชน) (“บริษัทฯ” หรือ “จุรินทร์”) เป็นบริษัทในกลุ่มของบริษัท แปซิฟิค อีเล็กทริกส์ ไรร์ แอนด์ เคเบิล (PEWC) ซึ่งดำเนินธุรกิจในประเทศไทยได้ทุกวัน โดย PEWC มีธุรกิจหลัก คือ ผลิตสายเคเบิล ธุรกิจค้าปลีก ธุรกิจธนาคาร ธุรกิจก่อสร้าง และธุรกิจโทรคมนาคมในแถบภูมิภาคเอเชียและอเมริกาเหนือ และได้ให้การสนับสนุนทางการเงินและการตลาดแก่จุรินทร์มาโดยตลอด

ปัจจุบันบริษัทฯ มีบริษัทย่อย 6 บริษัท และบริษัทร่วม 1 บริษัท โดยแบ่งสายผลิตภัณฑ์หรือกลุ่มธุรกิจของบริษัทฯ ออกเป็น 3 กลุ่มหลัก ตามลักษณะของธุรกิจ ดังนี้

กลุ่มที่ 1 : กลุ่มการผลิต ได้แก่ จุรินทร์, บริษัทสยาม ไฟเบอร์ ออปติกส์ จำกัด (“SFO”), บริษัทสยาม แปซิฟิค อีเล็กทริกส์ ไรร์ แอนด์เคเบิล จำกัด (“SPEWC”), บริษัทแปซิฟิค-ไทย อีเล็กทริกส์ ไรร์ แอนด์เคเบิล จำกัด (PTEWC) และ บริษัท เซี่ยงไฮ้ ยะหยาง อีเล็กทริก จำกัด (“Shanghai Yayang”) มีธุรกิจหลัก คือ ผลิตและจำหน่ายสายไฟฟ้า อลูมิเนียม และทองแดง สายไฟฟ้าหุ้มฉนวนแรงดันต่ำ-แรงดันสูง สายโทรศัพท์ สายเคเบิล สายเคเบิลใยแก้วนำแสง และลวดทองแดงอาบน้ำยา เพื่อจำหน่ายในประเทศ และส่งจำหน่ายยังต่างประเทศ รวมทั้งรับจ้างทำการผลิต แลกเปลี่ยน แปรรูปสินค้าดังกล่าว

กลุ่มที่ 2 : กลุ่มธุรกิจเพื่อการลงทุน ได้แก่ บริษัท ซีทีดับบลิว เอเพ็กซ์ จำกัด (ปัจจุบันไม่มีกิจกรรมการดำเนินงาน) และ บริษัท ซีทีดับบลิว เบต้า จำกัด โดยมีวัตถุประสงค์ในการแสวงหากำไรจากการลงทุน

กลุ่มที่ 3 : กลุ่มธุรกิจการสื่อสารและโทรคมนาคม ได้แก่ บริษัท ล็อกซ์เลย์ แปซิฟิค จำกัด (“LOXPAC”)



Features of Business of the Group

Charoong Thai Wire & Cable Plc. (“CTW” or the “Company”) is a subsidiary of Pacific Electric Wire and Cable Co., Ltd. (“PEWC”), a Taiwan-based conglomerate with interests in cable manufacturing, retailing, banking, construction and telecommunications that span Asia and North America. PEWC provides marketing and financial assistance to CTW.

The Company currently has six subsidiaries and one associated company. The product line or business group of the Company can be divided into three major categories according the nature of the business, as follows:

Category 1 : Manufacturing CTW, Siam Fiber Optics Co., Ltd. (“SFO”), Siam Pacific Electric Wire and Cable Co., Ltd. (“SPEWC”), Pacific-Thai Electric Wire and Cable Co., Ltd. (“PTEWC”) and Shanghai Yayang Electric Co., Ltd. (“Shanghai Yayang”) are significant manufacturers and distributor of Aluminium Cables, Low Voltage Copper Cables, XLPE Insulated High Voltage Cables, Telephone Cables, Fibre Optic Cables and Enameled Wires sold to the domestic and export market. The Company is also an Original Equipment Manufacturer (“OEM”) which manufactures products for customers.

Category 2 : Investment Holding CTW’s holding companies are CTW Apex Co., Ltd. (Dormant) and CTW-Beta Co., Ltd. They are engaged solely in investments for capital gain.

Category 3 : Telecommunications CTW holds other associated company that is engaged in the telecommunications business namely, Loxley Pacific Co., Ltd. (“Loxpac”).



โครงสร้างรายได้ / Revenue Structure

โครงสร้างรายได้ของบริษัทฯ จำแนกตามลักษณะของกลุ่มธุรกิจ มีดังนี้
Revenue Structure of the Company by business group.

สายผลิตภัณฑ์ / กลุ่มธุรกิจ Product Line / Business Category	ดำเนินการโดย By	สัดส่วน การลงทุน (ร้อยละ) % of Investment	ล้านบาท / Expressed in Million Baht					
			ปี 2549 2006		ปี 2548 2005		ปี 2547 2004	
			รายได้ Revenue	%	รายได้ Revenue	%	รายได้ Revenue	%
กลุ่มการผลิต / Manufacturing	Charoong Thai Wire & Cable Plc.		3,418.02	34.49	2,419.52	34.12	1,823.07	29.88
	Siam Fiber Optics Co., Ltd.	59.99	448.64	4.53	105.77	1.49	169.52	2.78
รายได้ / Revenue	Siam Pacific Electric Wire & Cable Co., Ltd.	100.00	1,855.68	18.72	1,557.01	21.96	1,345.82	22.06
	Pacific-Thai Electric Wire & Cable Co., Ltd.	100.00	2,701.20	27.26	1,956.65	27.59	1,962.81	32.17
	Shanghai Yayang Electric Co., Ltd.	92.91	1,486.75	15.00	1,052.69	14.84	798.59	13.09
กลุ่มธุรกิจจัดจำหน่าย / Trading								
รายได้ / Revenue	CTW Com Co., Ltd. **	99.99	-	-	-	-	1.19	0.02
กลุ่มธุรกิจเพื่อการลงทุน / Investment								
รายได้ / Revenue	CTW Apex Co., Ltd.	99.93	0.06	-	-	-	-	-
	CTW-Beta Co., Ltd.							
รายได้ / Revenue		99.93	0.71	-	0.05	-	-	-
รวม / Total			9,911.06	100	7,091.69	100.00	6,101.00	100.00

สายผลิตภัณฑ์ / กลุ่มธุรกิจ Product Line / Business Category	ดำเนินการโดย By	สัดส่วน การลงทุน (ร้อยละ) % of Investment	ล้านบาท / Expressed in Million Baht			
			ปี 2549 2006	ปี 2548 2005	ปี 2547 2004	
กลุ่มธุรกิจการสื่อสารและโทรคมนาคม / Telecommunication*	Loxley Pacific Co., Ltd.	24.56				
รายได้ / Revenue	Thai Professional Telecom Network Co., Ltd. **	30.00	66.66	66.53	-	206.87

หมายเหตุ * เป็นรายได้ทั้งหมดของบริษัทฯ ซึ่งไม่ได้คำนวณรายได้ตามสัดส่วนที่บริษัทฯ ถืออยู่
** เลิกกิจการในปี 2548

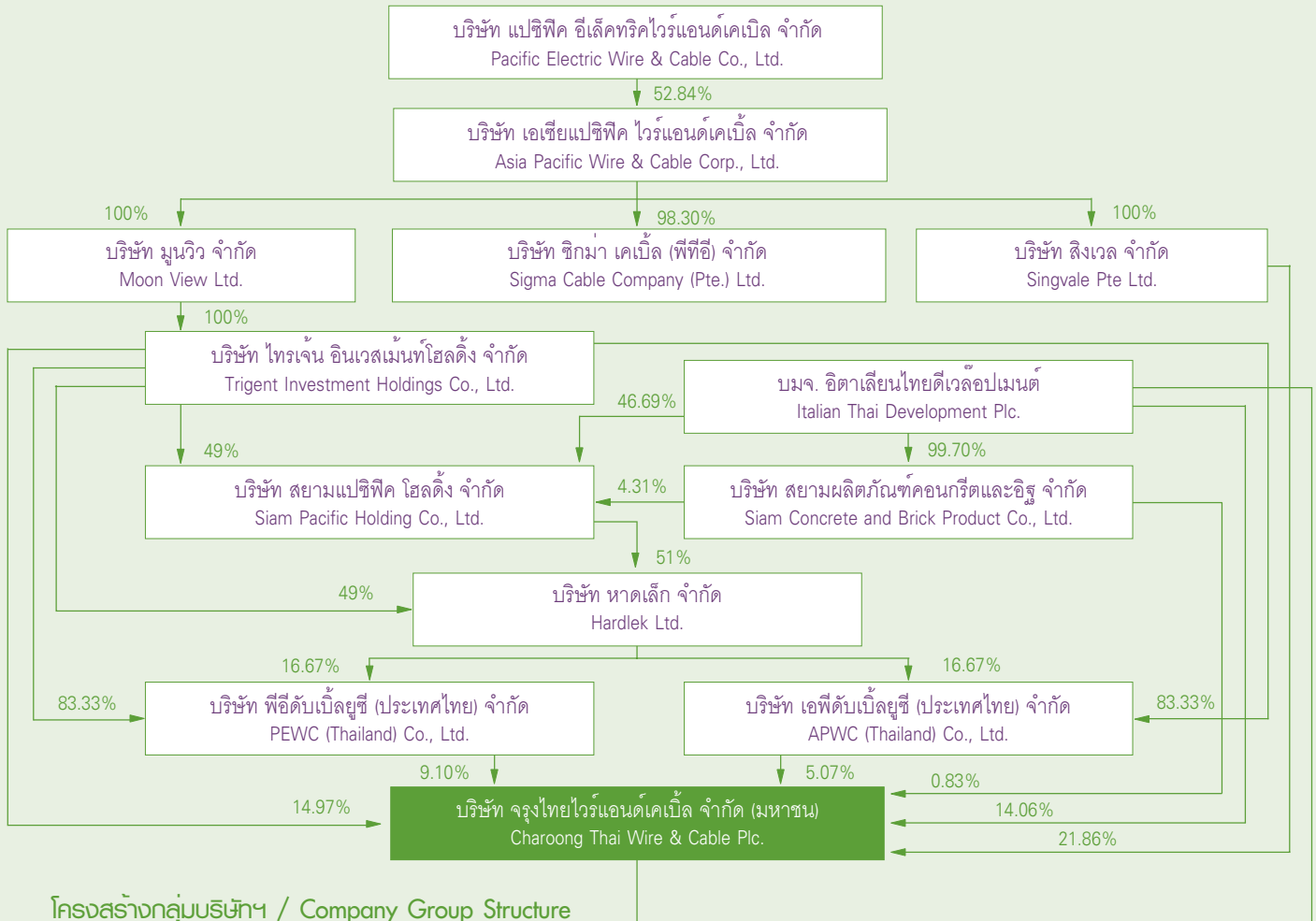
Remarks * Figures were represented total revenues of its associated companies, which were not calculated by holding percentage by CTW

** Cease operation in the year 2005

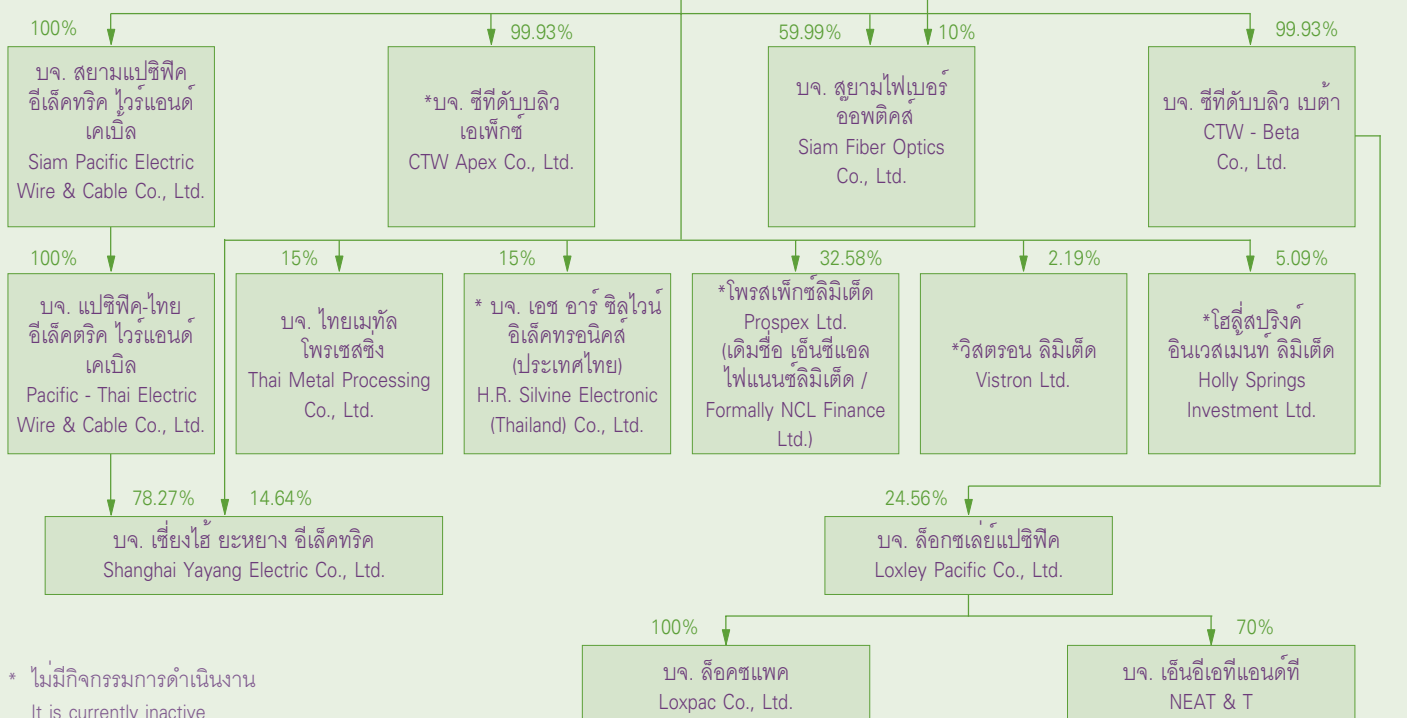


โครงสร้างการถือหุ้นของกลุ่มบริษัทฯ / Shareholding Structure of the Group

โครงสร้างกลุ่มบริษัทแม่ (ณ วันที่ 31 ธันวาคม 2549) / Parent Group Structure (as at 31 December 2006)



โครงสร้างกลุ่มบริษัทฯ / Company Group Structure



* ไม่มีกิจกรรมการดำเนินงาน
It is currently inactive



การประกอบธุรกิจของแต่ละสายผลิตภัณฑ์/กลุ่มธุรกิจ

1. กลุ่มการผลิต

1.1 ลักษณะผลิตภัณฑ์

ก) ผลิตภัณฑ์

ผลิตภัณฑ์ในกลุ่มนี้สามารถแยกได้เป็น 6 ประเภทดังนี้

1. สายไฟฟ้าตัวนำอลูมิเนียม
2. สายไฟฟ้าตัวนำทองแดง
3. สายไฟฟ้าแรงดันสูง
4. สายเคเบิลโทรศัพท์
5. สายเคเบิลใยแก้วนำแสง
6. ลวดทองแดงอาบนํ้ายา

ข) ยอดขายของบริษัทฯ และบริษัทย่อยจำแนกตามสายการผลิต

ผลิตภัณฑ์	ยอดขาย (%) ปี 2549	ลักษณะของผลิตภัณฑ์
ผลิตภัณฑ์สายไฟฟ้าตัวนำอลูมิเนียม	7.19	- สายอลูมิเนียมแกนเหล็ก - สายอลูมิเนียมเปลือย - สายอลูมิเนียมหุ้มพีวีซี
ผลิตภัณฑ์สายไฟฟ้าตัวนำทองแดง	13.02	- สายอาคาร (THW, NYV, VSF) - สายทองแดงเปลือย
ผลิตภัณฑ์สายไฟฟ้าแรงดันสูง	8.68	- สายแรงสูงตัวนำอลูมิเนียม SAC - สายตัวนำทองแดงหุ้มด้วยฉนวนครอสลิง พีอี พันเทปทองแดง และเปลือกนอกพีวีซี แรงดัน 12/20 กิโลโวลต์ 24 กิโลโวลต์, 115 กิโลโวลต์
ผลิตภัณฑ์สายเคเบิลโทรศัพท์	10.25	- สายดรอปไวร์ - สายเคเบิลโทรศัพท์สำหรับเดินภายนอกชนิดมีสายสะพานในตัว - สายเคเบิลโทรศัพท์สำหรับเดินภายใน ชนิดทองแดงไม่ชุบตีบุก - สายเคเบิลโทรศัพท์สำหรับเดินใต้ดินชนิดมีสารกันน้ำ
ผลิตภัณฑ์สายเคเบิลใยแก้วนำแสง	4.59	- Single/Multi Fibre optics
ผลิตภัณฑ์ลวดทองแดงอาบนํ้ายา	56.27	- สายลวดทองแดงอาบนํ้ายา
รวม	100.00	

ผลิตภัณฑ์ส่วนใหญ่ของบริษัทฯในกลุ่มการผลิต ได้แก่ ผลิตภัณฑ์ลวดทองแดงอาบนํ้ายาจำหน่ายให้ลูกค้าภาคเอกชนและส่งออกต่างประเทศ ส่วนสายไฟฟ้า สายเคเบิล และสายเคเบิลใยแก้วนำแสง จำหน่ายให้กับหน่วยงานภาครัฐวิสาหกิจผู้ดูแลกิจการสาธารณูปโภคเป็นหลัก เช่น การไฟฟ้าส่วนภูมิภาค การไฟฟ้านครหลวง รวมถึงหน่วยงานรัฐวิสาหกิจที่แปรรูปแล้วได้แก่ ทีโอที เป็นต้น

1.2 การตลาดและภาวะการแข่งขัน

ก) กลยุทธ์ทางการตลาด

บริษัทฯ ได้มุ่งเน้นส่งเสริมการตลาด 4 ด้านหลัก เพื่อให้บรรลุถึงเป้าหมายที่วางไว้ได้แก่

1. ด้านผลิตภัณฑ์

บริษัทฯ ได้ดำเนินการผลิต สายไฟฟ้าแรงดันต่ำ สายไฟฟ้าแรงดันสูง สายโทรคมนาคม สายเคเบิลใยแก้วนำแสง และลวดทองแดงอาบนํ้ายา ให้มีคุณภาพตามมาตรฐานทั้งในและต่างประเทศ เช่น มาตรฐานผลิตภัณฑ์อุตสาหกรรม (มอก.) ของประเทศไทย, IEC ตามมาตรฐานสากล, BS ตามมาตรฐานของประเทศอังกฤษ, ASTM ตามมาตรฐานของอเมริกา เป็นต้น อีกทั้งยังได้รับการรับรองผลิตภัณฑ์จากหน่วยงานราชการและสถาบันที่น่าเชื่อถือต่างๆ ดังนี้



PRODUCT LINE/BUSINESS GROUP

1. The Manufacturing Group

1.1 Features of Products

A). Products

Products of the group are classified into Six categories :

1. Aluminium Cable
2. Low Voltage Copper Cable
3. XLPE Insulated High Voltage Cable
4. Telephone Cable
5. Fibre Optic Cable
6. Enameled Wire

B). Sales by product

Product	2006 (%)	Description
Aluminium electrical wire	7.19	- ACSR1272 - AAC - PVC Insulated Aluminium Cable
Copper electrical wire	13.02	- Building Wire (THW, NYY, VSF) - Bare Copper
High voltage power cable	8.68	- Space Aerial - XLPE Copper Cable 12/20 KV, 24 KV, 115 KV
Telephone cable	10.25	- Self-Supporting Drop Wire - Figure 8 Alpeth - PE Alpeth - Foam/Skin Alpeth
Fibre optic cable	4.59	- Single/Multi Fibre Optics
Enameled Wire	56.27	- Enameled Copper Wire
Total	100.00	

Most of the Company's products in the manufacturing group, Enameled Wires are sold to the private sectors and export. In regard to Electric Wires and Cable, and Fibre Optic Cables are sold to state enterprises such as Provincial Electricity Authority Metropolitan Electricity Authority including the transformed state enterprises such as TOT Plc. etc.

1.2 Marketing and Competition

A). Marketing Strategy

The Company has emphasized the marketing mix (4P) to enhance its target as follows :

1. Product

The Company manufacture quality Aluminum Cables, Low Voltage Copper Cables, XLPE Insulated High Voltage Cables, Telecommunication Cables, Fiber Optic Cables and Enameled Wires which meet certain high standard by reputed institution such as, Thai Industrial Standard (TIS), International Standard (IEC : International Electrotechnical Commission), British Standard (BS), American Standard (ASTM). Furthermore, its products also received many product certificates from Thai Government and other creditable institution as the followings :



- ใบอนุญาตทำผลิตภัณฑ์สายไฟฟ้า มอก. 11-2531, มอก. 293-2541, มอก. 2202-2547 และใบอนุญาตแสดงเครื่องหมายมาตรฐานผลิตภัณฑ์สายไฟฟ้า มอก. 64-2517, มอก. 85-2548, มอก. 838-2531, มอก. 2143-2546 เป็นต้น
- ใบรับรองผลการทดสอบสายแรงดันสูง 69 & 115 KV. จากคณะวิศวกรรมศาสตร์ จุฬาลงกรณ์มหาวิทยาลัย และสถาบันเทคโนโลยีพระจอมเกล้าเจ้าคุณทหารลาดกระบัง
- ใบอนุญาต (Licence) ของผลิตภัณฑ์สายทนไฟจาก PSB Coporation สิงคโปร์ เป็นต้น

จากการที่ผลิตภัณฑ์ชนิดต่างๆ ของบริษัทฯ ได้รับการรับรองดังกล่าวข้างต้นจะเป็นการสร้างความมั่นใจให้แก่ลูกค้าในการพิจารณาเลือกซื้อผลิตภัณฑ์ของบริษัทฯ ได้เป็นอย่างดี

2. ด้านราคา

บริษัทฯ มุ่งเน้นด้านการเพิ่มประสิทธิภาพการผลิตและการควบคุมต้นทุนค่าใช้จ่าย เพื่อให้มีราคาขายที่เหมาะสมและสามารถแข่งขันได้ท่ามกลางสภาวะที่ตลาดมีการแข่งขันกันค่อนข้างรุนแรงโดยมอบหมายให้ฝ่ายวิศวกรรมคอยควบคุมทุกขั้นตอนการผลิตอย่างใกล้ชิดเพื่อให้ได้ผลิตภัณฑ์ที่มีคุณภาพตรงตามมาตรฐานและให้เกิดการสูญเสียในกระบวนการผลิตน้อยที่สุด

3. ด้านช่องทางการจำหน่าย

บริษัทฯ ได้พยายามขยายตลาดออกสู่ภูมิภาคเพิ่มมากขึ้น โดยมุ่งเน้นกลุ่มผู้แทนจำหน่าย ผู้ค้าส่ง ผู้ค้าปลีก กลุ่มผู้รับเหมา รวมทั้งผู้ประกอบการขนาดกลางและขนาดย่อมอื่นๆ อีกทั้งได้เปิดเผยแพร่รายละเอียดเกี่ยวกับผลิตภัณฑ์ชนิดต่างๆ ผ่านเว็บไซต์ของบริษัทฯ อีกช่องทางหนึ่ง ช่วยให้ลูกค้าเข้าถึงข้อมูลผลิตภัณฑ์ได้อย่างสะดวกมากขึ้น ซึ่งถือเป็นโอกาสที่ดีในการกระจายผลิตภัณฑ์ และขยายตลาดเพื่อให้ลูกค้าได้รู้จักผลิตภัณฑ์ของบริษัทฯ ได้แพร่หลายมากขึ้น

4. ด้านการส่งเสริมการขาย

บริษัทฯ ได้ทำโฆษณาประชาสัมพันธ์ผลิตภัณฑ์ผ่านสื่อต่างๆ ที่เกี่ยวข้องกับอุตสาหกรรมสายไฟ และได้จัดให้กลุ่มตัวแทนจำหน่าย กลุ่มผู้รับเหมา ได้เข้าเยี่ยมชมโรงงานเพื่อให้เห็นและมั่นใจในกระบวนการผลิตและกระบวนการทดสอบของบริษัทฯ นอกจากนี้บริษัทฯ ได้เข้าร่วมงานแสดงสินค้าต่างๆ ที่เกี่ยวข้องกับผลิตภัณฑ์ต่างๆ ของบริษัทฯ เช่น งานแสดงสินค้าเกี่ยวกับไฟฟ้า และอุปกรณ์ของสมาคมช่างเหมาแห่งประเทศไทย เป็นต้น

สำหรับงานต่างประเทศ ในปีที่ผ่านมาบริษัทฯ ได้รับผลสำเร็จเป็นอย่างดี โดยเฉพาะในประเทศเวียดนาม ซึ่งบริษัทฯ สามารถขยายตลาดในนครโฮจิมินห์ เมืองฮานอยและเมืองอื่นๆ ได้เพิ่มมากขึ้น โดยบริษัทฯ สามารถเพิ่มจำนวนลูกค้า เพิ่มยอดขาย และเพิ่มชนิดของผลิตภัณฑ์ได้ด้วย

ปัจจุบัน SFO อยู่ระหว่างการดำเนินการยื่นขอรับรองระบบการจัดการด้านสิ่งแวดล้อม ISO 14001 : 2000 ซึ่งดำเนินการไปแล้วกว่าร้อยละ 80 เพื่อแสดงให้เห็นว่า บริษัทฯ คำนึงถึงสังคมและสิ่งแวดล้อมอยู่เสมอ การที่ได้รับการรับรองทั้ง ISO 9001 และ ISO 14001 จะเป็นการเสริมศักยภาพให้แก่บริษัทฯ อีกระดับหนึ่ง ซึ่งเป็นผลดีต่อการส่งออกสายเคเบิลไปจำหน่ายยังต่างประเทศโดยเฉพาะในประเทศที่เข้มงวดต่อการดูแลรักษาสิ่งแวดล้อม

ข) ส่วนแบ่งทางการตลาดและสภาพการแข่งขัน

สายไฟฟ้าตัวนำอลูมิเนียม

ตลาดสายไฟฟ้าตัวนำอลูมิเนียมมีคู่แข่งไม่มากนัก และมีส่วนแบ่งทางการตลาดที่ใกล้เคียงกัน ลูกค้าส่วนใหญ่เป็นหน่วยงานรัฐวิสาหกิจ และลูกค้าภาคเอกชนที่ประกอบธุรกิจเกี่ยวเนื่องกับโครงการของรัฐบาล ซึ่งปัจจุบันรัฐบาลได้ขยายงบลงทุนเพิ่มเติม เพื่อผลักดันให้มีการขับเคลื่อนตามนโยบายทางเศรษฐกิจ โดยการลงทุนในโครงการต่างๆ รัฐบาลไทยยังได้มีมาตรการการจัดซื้อจัดหาที่จะเป็นการเอื้อประโยชน์ให้ผู้ผลิตในประเทศด้วย เพื่อสามารถผลิตและจำหน่ายสินค้าในตลาดภายในประเทศได้มากขึ้น และเพื่อให้แข่งขันกับสินค้านำเข้าจากต่างประเทศได้ด้วย

สายไฟฟ้าตัวนำทองแดง

สถานการณ์ของตลาดสายไฟฟ้าตัวนำทองแดงมีแนวโน้มการขยายตัวเพิ่มสูงขึ้น เนื่องจากโครงการของภาครัฐบาลหลายโครงการ ยังคงดำเนินการอย่างต่อเนื่องจากปีที่ผ่านมา อาทิเช่น โครงการบ้านเอื้ออาทร, โครงการบีโตรีเคมี, และสุวรรณภูมิ เป็นต้น ทำให้ภาวการณ์แข่งขันยังคงค่อนข้างรุนแรงทั้งจากผู้ประกอบการรายใหญ่ และรายย่อย



- License of Compulsory Thai Industrial Standard e.g. TIS 11-2531 (1988), TIS 293-2541 (1998), TIS 2202-2547 (2004) etc. and License of Thai Industrial Standard e.g. TIS 64-2517 (1974), TIS 85-2548 (2005), TIS 838-2531 (1988), TIS 2143-2546 (2003) etc.
- Type Test Approval of High Voltage Power Cable (69 & 115 KV.) from Engineering Faculty, Chulalongkorn University and King Monkut's Institute of Technology Ladkrabang.
- Product Licence of Fire Resistance Cable from PSB Corporation, Singapore.

With the above credentials, it would definitely helpful to convince the customers to choose and select the Company's products.

2. Price

The Company always focuses on production efficiency and cost control in order to quote a competitive price among such stern market. The Company also assigns its Engineering Department to closely monitor each production steps in order to meet the quality standard and at the same with least loss during the manufacturing process.

3. Place

The Company has tried to broad its market to more provinces by focusing on agencies, wholesalers, retailers, constructors and SME enterprises. It also present in details on all its products through its website which could help the customers easily access the Company's product information.

4. Promotion

The Company has made advertising and public relations through media which related electrical industry. It has also invited the agencies and constructors to visit the Company's factory as witness on manufacturing and calibrating process. In addition, it also participate some related exhibition i.e. Electrical and Equipment Exhibitions of Constructors Society of Thailand.

For offshore projects, in the previous year the company has gratefully succeeded especially in Vietnam which the company can expand its target customer to Hochimin, Hanoi and other cities. In addition, the Company can increase number of customers, sales and type of products in Vietnam market.

In present, SFO is in the process to obtain ISO 14001 : 2000 certificate for present that the company always consider about social and environment. The progress is more than 80 % of completion ISO 9001 and ISO 14001 will help to improve the efficiency of company for exporting of cables to the foreign country especially the country is strict to protect the environment.

B). Market Share and Competition

Aluminium electric wire

In Thailand, there are a few competitors in the aluminium wire and cable markets, and they have nearly the market share most of our clients are state enterprises and the private sector which theirs businesses relate to the government's project. Thai government always lead and push its domestic economy by investing various infrastructure projects which would set up its investment budget each year as a way of approaching mechanism toward its economic policy. The government also has a procuring measurement in place which would in favor to Thai made products by competing with the import products from offshore. Such measurement is helpful for the domestic factory to produce and sales within the country.

Copper electrical wire

The copper wire electrical wire market situation has trend to more broadly. Since the government's projects have continued from the previous year such as Baan Eur-Arthorn project, Petrocheme project and Suvarnabhumi airport etc. so severe competition from both big and small manufacturers in this market are unavoidable.



สายเคเบิลโทรศัพท์

ในตลาดสายเคเบิลโทรศัพท์ มีบริษัทผู้ประกอบการที่สำคัญจำนวน 5 ราย นอกจากนี้ยังมีบริษัทผู้ประกอบการขนาดเล็กอีกหลายราย รวมถึงบริษัทคู่แข่งจากต่างประเทศที่ได้ส่งผลิตภัณฑ์สายโทรศัพท์เข้ามาจำหน่ายยังในประเทศไทย ในปีที่ผ่านมาหน่วยงานรัฐบาลและภาคเอกชนได้ชะลอการสั่งซื้อสายโทรศัพท์ สาเหตุหลักเนื่องจากในตลาดได้เปลี่ยนจากการใช้สายเคเบิลโทรศัพท์เป็นสายเคเบิลใยแก้วนำแสง และส่งผลให้การผลิตและจำหน่ายสายโทรศัพท์ของบริษัทฯ ลดลงเป็นอย่างมาก

สายไฟฟ้าแรงดันสูง

ตลาดของสายไฟฟ้าแรงดันสูงมีลักษณะคล้ายคลึงกันกับตลาดของสายไฟฟ้าตัวนำอลูมิเนียม และสำหรับตลาดสายไฟฟ้าแรงดันสูงนี้ส่วนใหญ่บริษัทฯ จะเป็นผู้รับจ้างผลิตสายให้แก่องค์กรของรัฐวิสาหกิจ

สายเคเบิลใยแก้วนำแสง

ปัจจุบันผู้ผลิตสายเคเบิลใยแก้วนำแสงที่สำคัญภายในประเทศยังคงมีเพียง 3 ราย นอกจากนี้ยังมีผู้ประกอบการจากต่างประเทศซึ่งไม่ต้องเสียอัตราภาษีนำเข้า และมีต้นทุนในการผลิตที่ต่ำกว่าเข้ามาแข่งขันกับผู้ผลิตภายในประเทศอีกด้วย ทำให้ผู้ผลิตภายในประเทศต้องแข่งขันอย่างยากลำบากในเรื่องของราคา เนื่องจากวัตถุดิบทั้งหมดในการผลิตต้องนำเข้าจากต่างประเทศ สำหรับตลาดสายเคเบิลใยแก้วนำแสงนี้ส่วนใหญ่บริษัทฯ จะจำหน่ายให้แก่ผู้รับเหมาของงานของรัฐวิสาหกิจ

ลวดทองแดงอาบน้ำยา

ผู้ผลิตลวดทองแดงอาบน้ำยา ในประเทศมีหลายราย แต่ในปัจจุบันมีเพียงประมาณ 3 รายเท่านั้นที่ผลิตได้มาตรฐานจนเป็นที่ยอมรับโดยทั่วไป ตลาดลวดทองแดงอาบน้ำยามีการแข่งขันด้านราคาและการบริการที่ค่อนข้างรุนแรง แต่ SPEWC ได้เน้นการผลิตสายที่มีขนาดเล็กพิเศษกว่าสายขนาดปกติซึ่งบริษัทคู่แข่งไม่มีการผลิตสายขนาดดังกล่าว

1.3 การจัดหาผลิตภัณฑ์หรือบริการ

ก) การผลิตหรือการจัดหาผลิตภัณฑ์เพื่อจำหน่าย

โรงงานของบริษัทฯ และ SFO ตั้งอยู่เลขที่ 35/1 และ 35/2 หมู่ 22 ถนนสุวินทวงศ์ ตำบลศาลาแดง อำเภอบางน้ำเปรี้ยว จังหวัดฉะเชิงเทรา ซึ่งประกอบด้วยโรงงาน 4 หลัง ดังนี้

1. โรงงานผลิตสายอลูมิเนียมเคเบิล (Aluminium Cable)
2. โรงงานผลิตสายไฟฟ้า (Power Cable)
3. โรงงานผลิตสายเคเบิลโทรศัพท์ (Telephone Cable)
4. โรงงานผลิตสายเคเบิลใยแก้วนำแสงของ SFO

โรงงานของ SPEWC และ PTEWC ตั้งอยู่เลขที่ 8 หมู่ที่ 5 ถนนติวานนท์ ตำบลบ้านใหม่ อำเภอเมือง จังหวัดปทุมธานี โรงงานของ บริษัท เชียงไฮ้ ยะหยาง อีเล็คทริค จำกัด ตั้งอยู่เลขที่ 2525 ถนนต้าย่, เมืองอุเจียว, ฟ่งเจียน, เชียงไฮ้ ประเทศจีน กำลังการผลิตและอัตราการใช้กำลังการผลิต

	กำลังการผลิตเต็มที่ (เมตริกตัน/ปี)	อัตราการใช้กำลังการผลิต (%)		
		2549	2548	2547
CTW				
ผลิตภัณฑ์สายไฟฟ้าตัวนำอลูมิเนียม	14,400	40	48	77
ผลิตภัณฑ์สายไฟฟ้าตัวนำทองแดง	7,200	66	64	33
ผลิตภัณฑ์สายเคเบิลโทรศัพท์ (คู่กิโลเมตร)	1,440,000	15	8	11
ผลิตภัณฑ์สายไฟฟ้าแรงดันสูง	4,800	56	73	42
SPEWC, PTEWC, SFO				
ผลิตภัณฑ์ลวดทองแดงอาบน้ำยา	21,600	67	74	87
ผลิตภัณฑ์สายไฟฟ้าตัวนำทองแดง	3,600	0.11	3	2
ผลิตภัณฑ์สายเคเบิลโทรศัพท์ (คู่กิโลเมตร)	2,304,000	20.17	20	20
ผลิตภัณฑ์สายเคเบิลใยแก้วนำแสง (กิโลเมตรไฟเบอร์)	500,000	28	6	8



Telephone cable

There are five major manufacture companies and many small manufacturers include foreign competitors in this market segment. In the previous year, government and private sectors had delayed an order for telephone cables due to the revolutionize those telephone cables into fiber optics one. As the result, the company's manufacturing and distributing on those would decrease a lot.

High voltage power cable

The high voltage cable market situation is a lot similar as above mentioned aluminium cable and wire. Mostly, the Company will be power cable producer for the state enterprise in this market.

Fiber optic cable

At present, there are still only three major domestic companies manufacturing fiber optic cable in Thailand. In addition, there are lots of foreign manufactures into Thailand and free duty tax advantage as well as lower production cost. Right now the domestic manufacturers do fight hard in prices although the Company's production cost usually higher than foreign producer due to the raw materials are mainly imported from offshore. And most of amount the company will distribute to the contractor of the State Enterprise. In this market, the Company mostly sell to the Sub-Contractors of the state enterprise.

Enameled Copper Wire

At present, in Thailand, there are probably only three enameled copper wires manufacturer companies in which their products' quality are generally accepted by the market. The enameled copper wires market used to maintain stern competition both by pricing and by servicing aspects. SPEWC always emphasized their specialty and expertise in producing small-sized wires which can hardly found among other manufacturers.

1.3 Procurement of Products

A). Manufacturing of products

Plants of the Company and are located at 35/1 and 35/2 Moo 22, Suwintawong Road, Saladaeng Subdistrict, Bang Nam Prieo District, Chachoengsao Province.

The compound consists of four plants :

1. Aluminium Cable Production Plant
2. Power Cable Production Plant
3. Telephone Cable Production Plant
4. Fibre Optic Cable Production Plant

Plants of SPEWC and PTEWC are located at 8 Moo 5, Tiwanon Road, Banmai Sub-district, Muang District, Pratumtanee Province. Shanghai Yayang Electric Co., Ltd. plant is located at 2525 Daye R(d), Wuqiao Town, Feng Xian District, Shanghai, China.

Production Capacity and Utilisation Rate :

	Full Capacity (metric tones/year)	Annualised Utilisation Rate (%)		
		2006	2005	2004
CTW				
Aluminium electrical wires	14,400	40	48	77
Copper electrical wires	7,200	66	64	33
Telephone cables (pairs-km)	1,440,000	15	8	11
High voltage power cables	4,800	56	73	42
SPEWC , PTEWC and SFO				
Enameled copper wires	21,600	67	74	87
Power cables	3,600	0.11	3	2
Communication cables (pairs-km)	2,304,000	20.17	20	20
Fibre optic cables (km-fibre)	500,000	28	6	8



Shanghai Yayang

ผลิตภัณฑ์ลวดทองแดงอาบน้ำยา	กำลังการผลิตเต็มที่ (เมตริกตันปี)	อัตราการใช้กำลังการผลิต (%)
ปี 2549	7,200	72
ปี 2548	7,200	82
ปี 2547	6,000	93

ข) แหล่งที่มาของวัตถุดิบสำคัญ

บริษัทฯ ได้รับการถ่ายทอดเทคโนโลยีการผลิตต่างๆ จากกลุ่มผู้ถือหุ้นชาวไต้หวัน และได้นำมาพัฒนาเพิ่มเติม นอกจากนี้บริษัทฯ ยังได้รับการสนับสนุนเทคโนโลยีการผลิตใหม่ๆ จากบริษัท พูจิกูระ จำกัด ประเทศญี่ปุ่นอย่างต่อเนื่องมาเป็นเวลากว่า 20 ปี

ผลกระทบต่อสิ่งแวดล้อม

บริษัทฯ ได้ดำเนินการผลิตโดยใช้เทคโนโลยีการผลิตที่ทันสมัยซึ่งไม่ส่งผลกระทบต่อสิ่งแวดล้อมเกินกว่าขอบเขตที่กฎหมายกำหนดและไม่เคยถูกกล่าวหา หรือมีข้อพิพาทจากหน่วยงานราชการ

วัตถุดิบ

วัตถุดิบที่ใช้ในการผลิตของบริษัทฯ ประมาณร้อยละ 90 นำเข้ามาจากต่างประเทศโดยผ่านบริษัทตัวแทนในประเทศไทย และร้อยละ 10 ใช้วัตถุดิบในประเทศ

วัตถุดิบหลักที่บริษัทฯ ใช้ในการผลิตแบ่งได้เป็น 3 ชนิด ดังนี้

ตัวนำ :

วัตถุดิบตัวนำที่สำคัญได้แก่ โลหะสองชนิด คือ อลูมิเนียม และทองแดง ซึ่งมีความบริสุทธิ์ในอัตราร้อยละ 99.70 สำหรับอลูมิเนียม และร้อยละ 99.90 สำหรับทองแดง โลหะทั้งสองชนิดนำเข้ามาจากต่างประเทศ เช่น ประเทศพม่า, แคมเบีย, แอฟริกา และออสเตรเลีย

ฉนวน (กึ่งฉนวน) : ปัจจุบันประเภทของฉนวนและกึ่งฉนวนที่บริษัทฯ ใช้ยังมี 3 ชนิด ดังนี้

- Thermoplastic ที่ใช้งานมี 2 ชนิด คือ
 - Polyvinyl Chloride จัดซื้อจากผู้ผลิตในประเทศ
 - Polyethylene จัดซื้อจากผู้ผลิตในต่างประเทศทั้งหมด เช่น สหรัฐอเมริกา, ญี่ปุ่น, ฟินแลนด์ และเบลเยียม เป็นต้น
 - Thermosetting จัดซื้อจากผู้ผลิตในต่างประเทศทั้งหมด เช่น ฟินแลนด์, สหรัฐอเมริกา และญี่ปุ่น
 - Semi-conductive จัดซื้อจากผู้ผลิตในต่างประเทศทั้งหมด เช่น ฟินแลนด์, สหรัฐอเมริกา, ญี่ปุ่น และสวีเดน
- ใยแก้วนำแสง :** SFO ซื้อวัตถุดิบใยแก้วนำแสงจากบริษัท พูจิกูระ จำกัด เพียงบริษัทเดียวเท่านั้น

2. กลุ่มธุรกิจเพื่อการลงทุน

บริษัทในกลุ่มธุรกิจเพื่อการลงทุนประกอบด้วย บริษัท ซีทีดับบลิว เอเพ็กซ์ จำกัด (ปัจจุบันไม่มีกิจกรรมการดำเนินงาน) และบริษัท ซีทีดับบลิว เบต้า จำกัด ซึ่งกลุ่มบริษัทดังกล่าวประกอบธุรกิจโดยการลงทุนในบริษัทอื่น โดยมีวัตถุประสงค์เพื่อแสวงหากำไรจากผลต่างระหว่างราคาขายและราคาทุน (Capital Gain) เท่านั้น

3. กลุ่มธุรกิจการสื่อสารและโทรคมนาคม

บริษัท LOXPAC เป็นบริษัทที่ได้รับสัมปทานด้านบริการสื่อสารผ่านทางโทรศัพท์ ทั้งในประเทศ และต่างประเทศ รวมถึง โทรสาร โทรศัพท์สาธารณะ วิทยุติดตามตัว โทรศัพท์เคลื่อนที่ ศูนย์เครือข่ายสัญญาณ อินเทอร์เน็ต เคเบิลทีวี ในเขตการค้าและเศรษฐกิจพิเศษ (Free Economic and Trade Zone) ของประเทศเกาหลีเหนือ บริษัทฯ ได้รวมก่อตั้งบริษัท NEAT & T (North East Asia Telephone & Telecommunications Co.) เป็นผู้ประกอบการในเขตการค้าและเศรษฐกิจพิเศษภายในประเทศเกาหลีเหนือ เมื่อปี 2539 โดยร่วมลงทุนกับ KPTC (Korea Postal & Telecommunications Co.) NEAT&T มีผลกำไรจากการดำเนินงานนับตั้งแต่ก่อตั้ง โดยเริ่มจ่ายเงินปันผลเมื่อช่วง 4 ปีที่ผ่านมาตั้งแต่ปี 2546, 2547, 2548 และ 2549 เป็นจำนวนเงิน 360,000, 480,000, 604,800 และ 480,800 เหรียญสหรัฐตามลำดับ เงินปันผลสำหรับปี 2549 ลดลงจากปีก่อนเนื่องจากกิจกรรมทางธุรกิจระหว่างประเทศในประเทศเกาหลีเหนือถดถอยจากการทดลองชิปนาฬิกาควอตซ์



Shanghai Yayang

Enameled copper wires	Full Capacity (metric tones/year)	Annualised Utilisation Rate (%)
2006	7,200	72
2005	7,200	82
2004	6,000	93

B). Sources and Acquisition of Raw Materials

The technology used in the production process is obtained from its Taiwanese joint venture partner and the company has continually developed. It has also received technology support from Fujikura Ltd. of Japan for more than 20 years.

Effects on the Environment

The Company does not believe that there are any detrimental environmental effects from the production process due to the advanced nature of the technology in use.

Raw materials

Around ninety per cent (90%) of the raw material used in the production process is imported from various countries through various agencies in Thailand and ten per cent (10%) from domestic market.

Raw material of CTW and its subsidiaries can be divided into three principal categories :

Conductors :

The important conductors are aluminium and copper with a purification rate of 99.70 per cent and 99.90 per cent, respectively. Aluminium and copper are imported from Burma, Zambia, Africa and Australia.

Insulator (Semi-Insulator) :

There are three types of insulators used in the production process

- Thermoplastic insulators
 - Polyvinyl chloride is supplied by domestic suppliers.
 - Polyethylene is imported from oversea suppliers in USA, Japan, Finland and Belgium.
- Thermosetting insulators are imported from international suppliers in Finland, USA and Japan.
- Semi-conductive insulators are imported from international suppliers in Finland, USA, Japan and Sweden.

Fibre Optics : Fujikura Co., Ltd. is the Company's only supplier of fibre optics to SFO.

2. The Holding Group

Companies in the holding group consist of CTW Apex Co., Ltd. (Dormant) and CTW - Beta Co., Ltd..That companies are solely engaged in investing in entities with a view to realise a capital gain.

3. The Telecommunications Group

Loxley Pacific Co., Ltd. is a telecommunications operator for domestic and international telephone and facsimile, pay phone, paging, mobile phone, earth station, Internet and cable TV service provider for FETZ (Free Economic and Trade Zone) in DPRK (Democratic People's of Korea). The company set up a local operator NEAT&T (North East Asia Telephone & Telecommunications Co.) since 1996 in FETZ which is a Joint Venture with KPTC (Korea Postal & Telecommunications Co.). NEAT&T has a consistent operating profit ever since it established especially for the last four years it starts quarterly cash dividends payout in 2003, 2004, 2005 and 2006 in the amount of US\$ 360,000, 480,000, 604,800 and 480,800 respectively. The year 2006 dividends were lower than previous year due to a sharp slow down on international business activities for DPR Korea nuclear stand-out.



1. ปัจจัยความเสี่ยงจากความผันผวนของต้นทุนวัตถุดิบในการผลิต

วัตถุดิบที่บริษัทฯ ใช้ส่วนใหญ่ ซึ่งได้แก่ ทองแดง อลูมิเนียม โพลีไวนิลคลอไรด์, โพลีเอทิลีน และใยแก้วนำแสง ล้วนแต่เป็นสินค้าทางการเกษตรและเหมืองแร่ (Commodity Products) ที่ราคาตลาดขึ้นอยู่กับอุปสงค์ และอุปทานของตลาดโลก และเมื่อราคาวัตถุดิบต้องขึ้นอยู่กับตลาดต่างประเทศการซื้อขายจึงต้องอยู่ในรูปของสกุลเงินเหรียญสหรัฐฯ ในขณะที่การขายสินค้าจะขายเป็นสกุลเงินบาท ดังนั้นบริษัทฯ จึงมีความเสี่ยงอันเนื่องมาจากความผันผวนของราคาวัตถุดิบ และอัตราแลกเปลี่ยนเงินตราอยู่เสมอ ซึ่งระดับของความเสี่ยงขึ้นอยู่กับมูลค่าซื้อขายในแต่ละสัญญา นอกจากนี้ราคาน้ำมันที่สูงขึ้นได้ส่งผลกระทบต่อโดยตรงกับราคาของวัตถุดิบหลัก เนื่องจากน้ำมันเป็นส่วนหนึ่งของการผลิตโพลีเอทิลีน และโพลีไวนิลคลอไรด์ ซึ่งเป็นวัตถุดิบหลักที่ใช้ในการผลิตสายเคเบิล อีกทั้งราคาทองแดงก็ได้ปรับสูงขึ้นมากในปี 2549 ด้วย

แนวทางในการแก้ไขหรือป้องกัน :

เพื่อเป็นการบรรเทาความเสี่ยงจากอัตราแลกเปลี่ยนเงินตรา อันเกิดจากการสั่งซื้อวัตถุดิบจากต่างประเทศ หากเป็นไปได้ บริษัทฯ จะพยายามหลีกเลี่ยงความเสี่ยงไปให้ลูกค้าก่อนโดยให้ลูกค้าเป็นผู้จ่ายค่าวัตถุดิบ ซึ่งวิธีปฏิบัติคือลูกค้าจะเป็นผู้จัดหาวัตถุดิบให้บริษัทฯ โดยตรงเพื่อผลิตสายไฟสำเร็จรูปให้ ซึ่งเป็นวิธีการที่ให้ได้ผลสำเร็จกับลูกค้าที่เป็นหน่วยงานรัฐวิสาหกิจโดยส่วนใหญ่ ในบางกรณีบริษัทฯ จะจัดซื้อวัตถุดิบโดยทำสัญญาซื้อล่วงหน้า (Forward Contract) พร้อมทั้งออก L/C (Letter of Credit) เพื่อที่จะลดความเสี่ยงด้านนี้ให้น้อยที่สุด นอกจากนี้บริษัทฯ ลดความเสี่ยงด้านราคา โดยเพิ่มการสั่งซื้อวัตถุดิบสำรองไว้ โดยให้จำนวนวัตถุดิบสอดคล้องกับการพยากรณ์ปริมาณคำสั่งซื้อ

2. ปัจจัยความเสี่ยงที่เกิดจากความผันผวนของอัตราแลกเปลี่ยนเงินตรา

ณ วันที่ 31 ธันวาคม 2549 บริษัทฯ และบริษัทย่อยมีภาระหนี้สินที่เป็นเงินตราต่างประเทศทั้งสิ้น 40.78 ล้านดอลลาร์สหรัฐฯ นอกจากนี้ยังมีความเสี่ยงจากความผันผวนของอัตราแลกเปลี่ยนเงินตราต่างประเทศสำหรับเงินลงทุนในบริษัทย่อยและบริษัทร่วมในต่างประเทศ ซึ่งบริษัทฯ ไม่ได้ใช้เครื่องมือทางการเงินใดๆ ในการป้องกันความเสี่ยงด้านอัตราแลกเปลี่ยนไว้ จึงอาจมีความเสี่ยงจากการขาดทุนจากอัตราแลกเปลี่ยนเงินตราได้หากค่าเงินบาทอ่อนลง เมื่อเทียบกับเงินเหรียญสหรัฐอเมริกา

แนวทางในการแก้ไขหรือป้องกัน :

บริษัทฯ และบริษัทย่อยมีนโยบายในเชิงรุกที่จะสนับสนุนการส่งสินค้าออกไปขายยังต่างประเทศเพื่อใหบริษัทฯ มีรายได้เป็นสกุลเงินเหรียญสหรัฐฯ ซึ่งจะเป็นการลดความเสี่ยงจากความผันผวนของอัตราแลกเปลี่ยนเงินตราไปในตัว (Natural hedge) โดยมีบริษัทย่อยแห่งหนึ่งมียอดขายสินค้าเป็นเงินตราต่างประเทศทั้งหมด เนื่องจากสามารถส่งออกในอัตราร้อยละ 100 ของยอดขาย

3. ปัจจัยความเสี่ยงจากอำนาจควบคุมของผู้ถือหุ้นรายใหญ่

ปัจจุบัน ผู้ถือหุ้น 4 รายใหญ่ของบริษัทฯ เป็นบริษัทที่เกี่ยวข้องกันในเครือของกลุ่ม PEWC ซึ่งถือหุ้นในบริษัทฯ รวมทั้งสิ้นประมาณร้อยละ 53 และเมื่อรวมกับผู้ถือหุ้นรายย่อยอื่นๆ ซึ่งเป็นตัวแทนและผู้บริหารจาก PEWC แล้วจะทำให้ PEWC สามารถทำการตัดสินใจในเรื่องที่จะมีผลกระทบต่อตรงต่อนโยบายของบริษัทฯ ได้ ดังนั้นผู้ถือหุ้นรายย่อยจึงอาจมีความเสี่ยงจากการที่ไม่สามารถลงคะแนนเสียงเพื่อคัดค้านผู้ถือหุ้นรายใหญ่ได้

แนวทางในการแก้ไขหรือป้องกัน :

บริษัทฯ มีการแต่งตั้งคณะกรรมการตรวจสอบเพื่อตรวจสอบการดำเนินงานของทีมนักบริหาร และให้ความคิดเห็นในการทำรายการที่อาจจะก่อให้เกิดความขัดแย้งทางผลประโยชน์ระหว่างบริษัทและผู้ถือหุ้นที่เกี่ยวข้องกันได้ ทั้งนี้ผู้ถือหุ้น 4 รายใหญ่มิอาจลงคะแนนเสียงในการเข้าทำรายการระหว่างกันที่ตนเองมีส่วนได้เสีย

4. ปัจจัยความเสี่ยงจากกรณีบริษัทฯ มีเงินให้กู้ยืมระยะยาวแก่บริษัทย่อยเป็นจำนวนมาก

งบการเงินเฉพาะของบริษัทฯ ณ วันที่ 31 ธันวาคม 2549 บริษัทฯ มียอดเงินให้กู้ยืมระยะยาวแก่บริษัทย่อย ที่บริษัทถือหุ้นอยู่ร้อยละ 100 จำนวน 137.11 ล้านบาท โดยเป็นยอดเงินให้กู้ยืมที่ยกมาจากปีก่อนๆ หลังจากหักค่าเผื่อหนี้สงสัยจะสูญ จำนวน 500 ล้านบาท ในปี 2549 แล้ว เงินให้กู้ยืมดังกล่าวมีจุดประสงค์เพื่อช่วยเหลือทางการเงินแก่บริษัทย่อย

แนวทางในการแก้ไขหรือป้องกัน :

บริษัทฯ จะสนับสนุนบริษัทย่อย โดยให้ลดการพึ่งพาบริษัทแม่ และผลักดันให้ทำกำไรให้ได้ บริษัทฯ ได้พยายามให้บริษัทย่อยดังกล่าวชำระหนี้คืนเป็นงวดๆ โดยบริษัทฯ คาดว่าบริษัทย่อยดังกล่าวจะสามารถทำกำไรได้ดีขึ้นในปี 2550



1. Exposure to the cost of key raw materials

Raw materials in general that used by the Company to manufacture cable products i.e. copper, aluminium, polyvinyl chloride, polyethylene and optic fibers etc.. All of those are commodities and traded on the global market which are subject to price fluctuations in accordance with supply and demand. These international commodities almost all priced in US dollars but Company sales revenue being largely quoted in Baht which does involved currency risk and its significance would pending on the size of the contract. Moreover, lately highly fluctuated oil price also affect the Company's major raw materials price i.e. polyethylene and polyvinyl chloride are mainly used in cable products and so are the copper price it went sky rocket in 2006.

Steps taken to mitigate the risk :

In an effort to mitigate any FX related risk on procuring of raw materials, the Company would first try to pass such exposure to the customer if possible, in other words to have the customer pay for raw material. It is now a common method for the customer to provide raw material to the Company directly and it has been a successful strategy with most State Agencies. In some cases, if otherwise, then the Company will purchase the same amount of FX forward contract at the time to issue its L/C in order to cover the exposure so to minimize any FX risk. In addition, the Company sometimes also raise its raw materials reserve by conforming to the Company's order projections.

2. Risk Factors associated with movements in currency exchange rates

As at 31 December 2006, the Company and its subsidiaries have outstanding liabilities denominate in foreign currencies of USD 40.78 million. In additional, they are also exposure to foreign exchange movements on their foreign subsidiary and associated company, which are not hedged by any derivative financial instrument. They might be exposed to a significant foreign exchange loss if the Baht move weaker against USD.

Steps taken to mitigate the risk :

The Company and subsidiaries now aggressively promote its export business which will be based on US dollars and thereby it could help as a natural hedge mechanics. One subsidiary has total sales in foreign currency due to its export 100%.

3. Control by major shareholders

There are four major shareholders of CTW that ultimately relate to PEWC group, with a total shareholding about 53 per cent plus few individual shareholders that may comprised by PEWC's management and representatives, so PEWC can thus make decisions that directly affect the policy of the Company. Minority shareholders are therefore at risk for its inability to vote against major shareholders.

Steps taken to mitigate the risk :

The Company, as SET rulings, has appointed an Audit Committee to inspect the management team and to comment on transactions that could lead to a conflict of interest between the Company and its related shareholders. The three major shareholders are prohibited from voting on such connected transactions.

4. Long-term loans to its subsidiary company

As of 31 December 2006, the CTW's individual financial statements show long-term loans to its subsidiary company, in which CTW holds 100%, the amount of Baht 137.11 million which is the remain carried from the previous year after set a provision of Baht 500 million in year 2006. CTW's purpose for making these loans to its subsidiary were mainly for financial support.

Steps taken to mitigate the risk :

CTW will assist its subsidiaries to lower their dependence to the parent company and also enforce their profitability. CTW will try to have that said company make periodic repayment toward these parent company advances. These loans significantly decreased from the previous year. CTW estimated that profitability goal can be totally up to realized during year 2007.



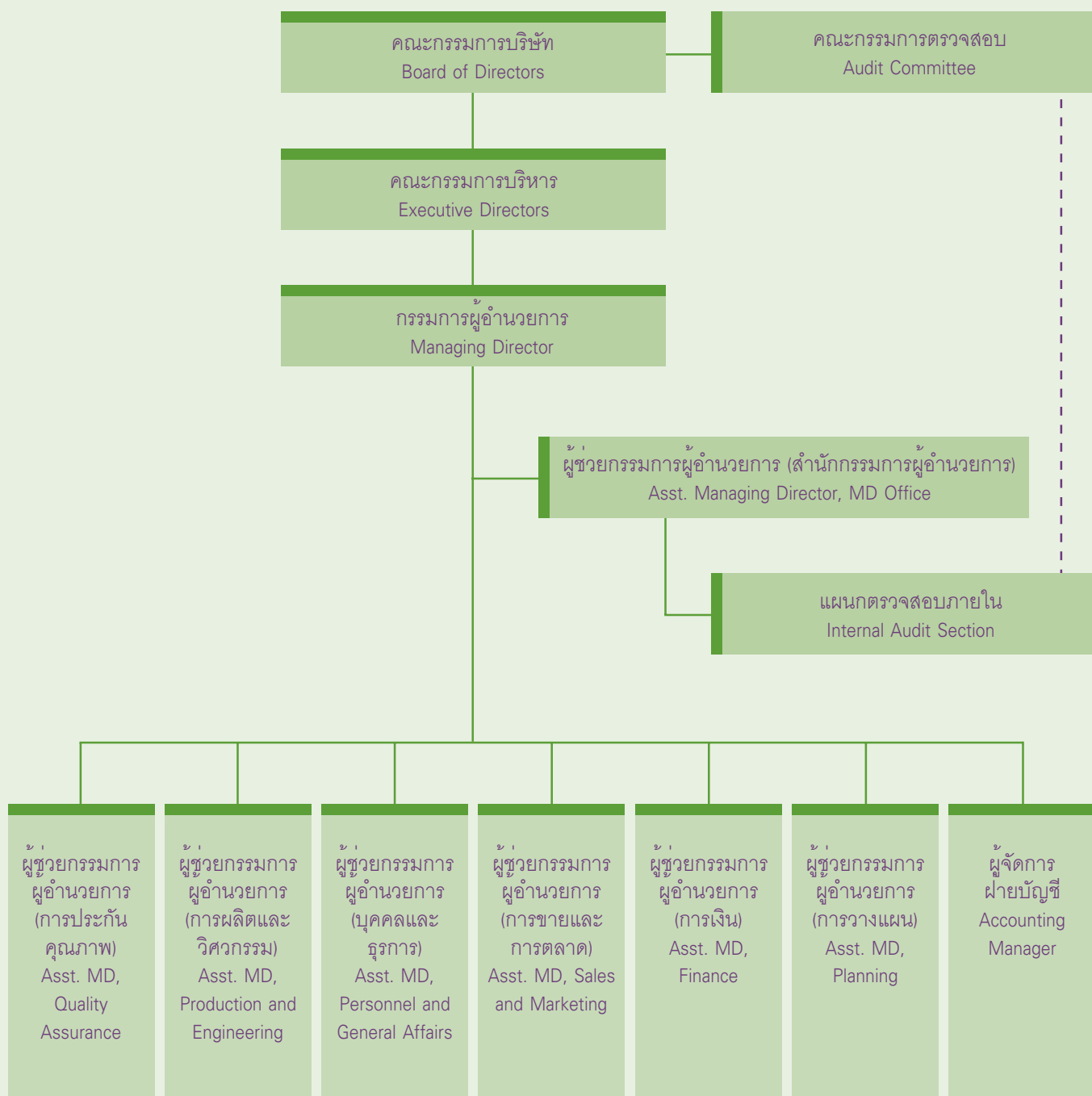
รายชื่อกลุ่มผู้ถือหุ้นรายใหญ่ ณ วันที่ 5 เมษายน 2549 / Major Shareholders as at April 5, 2006

กลุ่มผู้ถือหุ้น Shareholders Group	จำนวนหุ้น No. of Shares	อัตราการถือหุ้น % % of holding	หมายเหตุ Notes
กลุ่ม บจก. แปซิฟิค อีเล็กทริก ไวร์แอนด์เคเบิล Pacific Electric Wire & Cable Co., Ltd. (PEWC) Group			
1. บริษัท สิงเวล จำกัด Singvale Pte Ltd.	86,999,500	22.63	นิติบุคคลต่างประเทศ International Juristic Person
2. บริษัท ไทรเจนท์ อินเวสเมนต์ โฮลดิ้ง จำกัด Trigent Investment Holdings Ltd.	28,568,514	7.43	นิติบุคคลต่างประเทศ International Juristic Person
3. บริษัท พีอีดับเบิลยูซี (ประเทศไทย) จำกัด PEWC (Thailand) Co., Ltd.	36,206,398	9.42	นิติบุคคลในประเทศ Domestic Juristic Person
4. บริษัท เอพีดับเบิลยูซี (ประเทศไทย) จำกัด APWC (Thailand) Co., Ltd.	20,186,272	5.25	นิติบุคคลในประเทศ Domestic Juristic Person
	171,960,684	44.73	
กลุ่ม อิตาลีเลียนไทย Italian-Thai Development Plc. Group			
5. บริษัท อิตาลีเลียนไทย ดีเวลอปเม้นต์ จำกัด (มหาชน) Italian-Thai Development Plc.	54,059,871	14.06	นิติบุคคลในประเทศ Domestic Juristic Person
6. บริษัท สยามผลิตภัณฑ์คอนกรีตและอิฐ จำกัด Siam Concrete and Brick Products Co., Ltd.	3,188,686	0.83	นิติบุคคลในประเทศ Domestic Juristic Person
	57,248,557	14.89	
กลุ่มกรุงเทพประกันภัย Bangkok Insurance Plc. Group			
7. บริษัท กรุงเทพประกันภัย จำกัด (มหาชน) Bangkok Insurance Plc.	22,986,424	5.98	นิติบุคคลในประเทศ Domestic Juristic Person
8. นายชัย ไสภณพนิช Mr. Chai Sophonpanich	2,184,968	0.57	บุคคลในประเทศ Domestic Natural Person
	25,171,392	6.55	
กลุ่มผู้บริหาร Management Group			
9. นายซุน ทาว - เฮิน Mr. Sun Tao-Heng	3,878,460	1.01	บุคคลต่างด้าว International Natural Person
กลุ่มอื่นๆ / Other Group			
10. Mellon Bank, N.A.	35,000,000	9.11	นิติบุคคลต่างประเทศ International Juristic Person
11. บริษัท ไทยเอ็นวีดีอาร์ จำกัด Thai NVDR Co., Ltd.	23,374,548	6.08	นิติบุคคลในประเทศ Domestic Juristic Person
12. Quam Securities Nominee (Singapore) Pte Ltd.	10,000,000	2.60	นิติบุคคลต่างประเทศ International Juristic Person
13. HSBC Bank Plc-Clients General A/C	6,304,800	1.64	นิติบุคคลต่างประเทศ International Juristic Person
14. กลุ่มผู้ถือหุ้นรายย่อย Minority Shareholders	51,459,279	13.39	
รวม / Total	384,397,720	100.00	



โครงสร้างการจัดการ / Management Structure

Charoong Thai Wire & Cable Public Company Limited Organization Chart





โครงสร้างกรรมการบริษัทฯ

บริษัทฯ ประกอบด้วยคณะกรรมการทั้งหมด 4 ชุดดังนี้

1. คณะกรรมการ

ณ วันที่ 31 ธันวาคม 2549 บริษัทฯ มีกรรมการทั้งหมด 13 ท่าน ประกอบด้วย

ชื่อ	ตำแหน่ง
1. นายชัย ไสภณพนิช	ประธานกรรมการ
2. นายเปรมชัย กรรณสูต *	รองประธานกรรมการบริหาร
3. นายชุน ทาว-เฮิน *	กรรมการผู้อำนวยการ
4. นายพรวุฒิ สารสิน	ประธานกรรมการตรวจสอบและกรรมการอิสระ
5. นายเจ็จ แอนดี้ เซา-ฉุน	กรรมการ
6. นายไผท ชากรบัณฑิต	กรรมการ
7. นายเกษม กุหลาบแก้ว *	กรรมการและกรรมการสรรหาและพิจารณาค่าตอบแทน
8. นางสุนันทา แผงศุข *	กรรมการและผู้ช่วยกรรมการผู้อำนวยการ (การเงิน)
9. นางนิจพร จรณะจิตต์	กรรมการและกรรมการสรรหาและพิจารณาค่าตอบแทน
10. นายสุพล ผลโกศล	ประธานกรรมการสรรหาและพิจารณาค่าตอบแทน กรรมการตรวจสอบและกรรมการอิสระ
11. นายเคอิชิ มาเอฮาระ	กรรมการตรวจสอบและกรรมการอิสระ
12. นายยวน จุ่น ถัง	กรรมการ
13. นายลี ไมเคิล เซา ฉุน	กรรมการ

หมายเหตุ : * เป็นกรรมการผู้มีอำนาจลงนามผูกพันบริษัทฯ

นอกจากนี้ บริษัทฯ มีนายพงส์ สารสิน ดำรงตำแหน่งเป็นประธานกิตติมศักดิ์ของบริษัทฯ

ขอบเขตอำนาจหน้าที่

หน้าที่และความรับผิดชอบของคณะกรรมการ ซึ่งกำหนดตามข้อบังคับบริษัทฯ มีดังต่อไปนี้

1. แต่งตั้งกรรมการบริษัทฯ จำนวนหนึ่งเป็นคณะกรรมการบริหาร ซึ่งประกอบด้วย ประธานกรรมการบริหาร รองประธานกรรมการบริหาร และตำแหน่งอื่นๆ ตามที่คณะกรรมการเห็นสมควร โดยกำหนดให้กรรมการบริหารชุดดังกล่าว มีอำนาจหน้าที่บริหารและควบคุมกิจการของบริษัทฯ ตามที่คณะกรรมการบริษัทฯ กำหนดหรือมอบหมาย
2. คณะกรรมการต้องมีการประชุมกันอย่างน้อย 3 เดือนครั้ง ณ สถานที่ประชุม อันเป็นที่ตั้งของสำนักงานใหญ่หรือจังหวัดใกล้เคียง
3. พิจารณากำหนดทิศทางและนโยบายการดำเนินงานของบริษัทฯ และกำกับควบคุมดูแลให้ฝ่ายจัดการดำเนินการให้เป็นไปตามนโยบายที่กำหนดไว้อย่างมีประสิทธิภาพและประสิทธิผลเพื่อเพิ่มมูลค่าทางเศรษฐกิจสูงสุดให้แก่บริษัทฯ และเกิดผลตอบแทนสูงสุดให้แก่ผู้ถือหุ้น
4. แจ้งให้ผู้ถือหุ้นรับทราบหรือจัดประชุมผู้ถือหุ้นทันที เมื่อเกิดเหตุการณ์สำคัญที่มีผลกระทบต่อการทำงานหรือฐานะทางการเงินของบริษัทฯ และ/หรือ ผลประโยชน์ของผู้ถือหุ้น

นอกจากนี้ คณะกรรมการบริษัทฯ ได้มอบอำนาจให้กรรมการผู้อำนวยการและคณะกรรมการบริหารในการบริหารงานทั่วไปของบริษัทฯ โดยจะไม่รวมถึงอำนาจในการอนุมัติรายการที่มีส่วนได้เสีย หรืออาจมีความขัดแย้งทางผลประโยชน์ในลักษณะอื่นใดกับบริษัทฯ หรือบริษัทย่อย และได้มอบอำนาจให้กรรมการผู้อำนวยการมีอำนาจหน้าที่ในการซื้อหรือขายทรัพย์สินถาวรได้ในวงเงินไม่เกินกว่า 25 ล้านบาท โดยที่ประธานกรรมการจะเป็นผู้อนุมัติในวงเงินที่สูงเกินกว่านี้



Directors Structure

1. The Board of Directors.

The Company's 13 Directors as at 31 December 2006 were :

Name	Position
1. Mr. Chai Sophonpanich	Chairman
2. Mr. Premchai Karnasuta *	Executive Vice-Chairman
3. Mr. Sun Tao-Heng *	Managing Director
4. Mr. Pornwut Sarasin	Chairman of Audit Committee and Independent Director
5. Mr. Cheng Andy Chow-Chun	Director
6. Mr. Pathai Chakornbundit	Director
7. Mr. Kasem Kularbkeo *	Director and Member of the Nomination and Compensation Committee
8. Mrs. Sununtha Phaengsook *	Director and Asst. Managing Director, Finance
9. Mrs. Nijaporn Charanachitta	Director and Member of the Nomination and Compensation Committee
10. Mr. Suphol Pholkosol	Chairman of the Nomination and Compensation Committee, Audit Committee Member and Independent Director
11. Mr. Keiichi Maehara	Audit Committee Member and Independent Director
12. Mr. Yuan Chun-Tang	Director
13. Mr. Lee Michael Chao Chun	Director

Remark : * Authorised directors

Mr. Pong Sarasin is the Honorary Chairman of the Company.

Authorities and Duties

The Board of Directors' duties and responsibilities, as included in but not limited to the Articles of Association of the Company are :

1. To appoint an Executive Board of Directors consisting of the Executive Chairman, Executive Vice-Chairman and other positions as necessary, to have the authority to administer and manage the operations of the Company as assigned by the Board of Directors.
2. To arrange meetings at least once in every three months at the Head Office of the Company or the province nearby in the meeting.
3. To implement and direct the Company's policies, as well as monitor and supervise its operations to maximize economic value and shareholders' wealth.
4. To notify shareholders immediately or call a shareholders' meeting in regard to events that might have a significant impact on the Company's operations or financial status and/or shareholders' benefits.

Besides, the Board of Directors delegates management authority to manage or make decisions relating to the normal business practices of the Company, but it is not allowed to approve transactions that may cause a conflict of interest among members of the executive management.

In addition to the above, the Board of Directors has granted the Managing Director the authority to approve purchases or sales of assets in the maximum value of Baht 25 million, with any amount higher than that to requiring the approval from the Chairman.



2. คณะกรรมการตรวจสอบ

ณ วันที่ 31 ธันวาคม 2549 คณะกรรมการตรวจสอบประกอบด้วย

ชื่อ	ตำแหน่ง
นายพรวุฒิ สารสิน	ประธานกรรมการตรวจสอบและกรรมการอิสระ
นายสุพล ผลโกศล	กรรมการตรวจสอบและกรรมการอิสระ
นายเคอิชิ มาเอฮาระ	กรรมการตรวจสอบและกรรมการอิสระ

ขอบเขต หน้าที่ และความรับผิดชอบ

1. สอบทานรายงานการเงินของบริษัทฯ ให้ถูกต้องตรงต่อความจริงครบถ้วน เพียงพอ เชื่อถือได้
2. สอบทานระบบควบคุมภายในและการตรวจสอบภายในของบริษัทฯ ให้เหมาะสมและมีประสิทธิภาพ
3. คัดเลือก และเสนอความเห็นแต่งตั้งผู้สอบบัญชีของบริษัทฯ พร้อมทั้งผลตอบแทนในการสอบบัญชีประจำปี
4. ดูแลให้บริษัทฯ ปฏิบัติตามข้อกำหนด และกฎหมายที่เกี่ยวข้อง
5. ป้องกันไม่ให้เกิดความขัดแย้งทางผลประโยชน์ระหว่างบุคคลที่เกี่ยวข้องกัน
6. จัดทำรายงานการปฏิบัติงานของคณะกรรมการตรวจสอบเสนอคณะกรรมการบริษัทฯ
7. จัดทำรายงานการกำกับดูแล และผลการปฏิบัติงานของคณะกรรมการตรวจสอบ เสนอแก่ผู้ถือหุ้น โดยเปิดเผยไว้ในรายงานประจำปีของบริษัทฯ
8. คณะกรรมการตรวจสอบต้องประชุมอย่างน้อยปีละ 4 ครั้ง และอาจเชิญฝ่ายจัดการหรือผู้ที่เกี่ยวข้องเข้าร่วมประชุมและให้ข้อมูลในส่วนที่เกี่ยวข้องได้
9. ประสานงานกับผู้สอบบัญชี และผู้ตรวจสอบภายใน ในการตรวจสอบการดำเนินงานด้านต่างๆ ให้เป็นไปตามนโยบายของบริษัทฯ
10. ในกรณีมีข้อสงสัยว่าอาจมีการทุจริต หรือสิ่งผิดปกติหรือมีข้อบกพร่องสำคัญในระบบควบคุมภายใน ให้มีอำนาจทำการตรวจสอบ ได้ส่วน หรือสอบสวน และเสนอรายงานการตรวจสอบได้ส่วน หรือสอบสวนต่อคณะกรรมการบริษัทฯ

ประธานกรรมการตรวจสอบและกรรมการตรวจสอบมีวาระดำรงตำแหน่งคราวละ 3 ปี

3. คณะกรรมการสรรหาและพิจารณาค่าตอบแทน

ณ วันที่ 31 ธันวาคม 2549 คณะกรรมการสรรหาและพิจารณาค่าตอบแทนประกอบด้วย

ชื่อ	ตำแหน่ง
1. นายสุพล ผลโกศล	ประธานกรรมการสรรหาและพิจารณาค่าตอบแทน
2. นางนิจพร จรณะจิตต์	กรรมการสรรหาและพิจารณาค่าตอบแทน
3. นายเกษม กุหลาบแก้ว	กรรมการสรรหาและพิจารณาค่าตอบแทน

ขอบเขต หน้าที่ และความรับผิดชอบ

1. กำหนดนโยบาย หลักเกณฑ์และกระบวนการในการสรรหากรรมการบริษัทฯ และผู้บริหารระดับสูง
2. พิจารณาสรรหาบุคคลที่มีคุณสมบัติเหมาะสม เพื่อเสนอแต่งตั้งเป็นกรรมการ และผู้บริหารระดับสูง
3. พิจารณากำหนดหลักเกณฑ์ในการจ่ายค่าตอบแทน และรูปแบบค่าตอบแทนให้แก่กรรมการและผู้บริหารระดับสูง
4. พิจารณาเสนอค่าตอบแทนให้แก่กรรมการบริษัทฯ และต่อที่ประชุมผู้ถือหุ้นเพื่อพิจารณาอนุมัติ

ประธานกรรมการสรรหา และพิจารณาค่าตอบแทน และกรรมการสรรหาและพิจารณาค่าตอบแทน มีวาระดำรงตำแหน่งคราวละ 3 ปี



2. Audit Committee

The Company's Audit Committee as at 31 December 2006 were :

Name	Position
Mr. Pornwut Sarasin	Chairman of Audit Committee and Independent Director
Mr. Suphol Pholkosol	Audit Committee Member and Independent Director
Mr. Keiichi Maehara	Audit Committee Member and Independent Director

Scope, functions and responsibilities of the Company's Audit Committee.

1. Review financial reports of the Company to ensure they are correct, sufficient and credible.
2. Ensure that the Company has adequate and effective internal control systems and appropriate internal audit procedure.
3. Review the selection and proposed appointment of the Company's external auditor, including proposed audit fees.
4. Ensure that the Company follows all relevant regulations and laws.
5. Ensure that the Company does not engage in any activity that may lead to a conflict of interest between related persons.
6. Prepare a report on the operations of the Audit Committee to be submitted to the Board of Directors.
7. Prepare a report on the supervision and operation of inspections to be submitted to shareholders in the annual report of the Company.
8. Hold at least four meetings annually and invite management or concerned parties to attend such meetings and provide information on involved matters.
9. Co-ordinate with external and internal auditors in auditing operations to ensure they comply with the policies of the Company.
10. To investigate and report the results of investigations concerning suspected significant irregularities, abnormalities or shortcomings in the internal control system to the Board of Directors.

Chairman and Members of Audit Committee are in 3 years per a period.

3. The Nomination and Compensation Committee

The Company's Nomination and Compensation Committee as at 31 December 2006 were :

Name	Position
1. Mr. Suphol Pholkosol	Chairman of the Nomination and Compensation Committee
2. Mrs. Nijaporn Charanachitta	Member of the Nomination and Compensation Committee
3. Mr. Kasem Kularbkeo	Member of the Nomination and Compensation Committee

Duties and responsibilities of the Company's Nomination and Compensation Committee

1. To set the policy, the criteria and process of nominating Board members and top executives.
2. To consider and select the list of qualified candidates for presenting to become the Board member and top executives.
3. To consider and formulate the criteria and the form of payment to directors and top executives.
4. To consider and recommend the directors' compensation to the Shareholders' meeting for approval.

Chairman and Member of the Nomination and Compensation Committee are in 3 years per a period.



4. คณะกรรมการบริหาร

ณ วันที่ 31 ธันวาคม 2549 คณะกรรมการบริหารและผู้บริหารของบริษัทฯ ประกอบด้วย

ชื่อ	ตำแหน่ง
1. นายเปรมชัย กรรณสูต	รองประธานกรรมการบริหาร
2. นายชุน ทาว-เฮิน	กรรมการผู้อำนวยการ
3. นายเกษม กุหลาบแก้ว	กรรมการบริหาร
4. นางสุนันทา พงศ์ขุ	กรรมการและผู้ช่วยกรรมการผู้อำนวยการ (การเงิน)
5. นายธนสิทธิ์ อังกสิทธิ์	ผู้ช่วยกรรมการผู้อำนวยการ (การขายและการตลาด)
6. นายสุวิทย์ วีระพงษ์	ผู้ช่วยกรรมการผู้อำนวยการ (การผลิตและวิศวกรรม)
7. นายกฤษ ชี-จง	ผู้ช่วยกรรมการผู้อำนวยการ (การวางแผน)
8. นายพลวัฒน์ เจริญสุขไพศาล	ผู้ช่วยกรรมการผู้อำนวยการ (บุคคลและธุรการ)
9. นายสถิตย์ ตาบเพชร	ผู้ช่วยกรรมการผู้อำนวยการ (การประกันคุณภาพ)
10. นายจ้ง เซา-ซุน	ผู้ช่วยกรรมการผู้อำนวยการ (สำนักกรรมการผู้อำนวยการ)
11. นางอาภาณัฐ วงษ์จรัส	ผู้จัดการฝ่ายบัญชี

หน้าที่และความรับผิดชอบของกรรมการบริหาร และผู้บริหาร มีดังนี้

- กำกับดูแลการดำเนินงานโดยรวมให้เป็นไปตามนโยบายของบริษัทฯ และกำหนดกลยุทธ์การดำเนินธุรกิจให้สอดคล้องกับนโยบายหลักของคณะกรรมการบริษัทฯ โดยจะไม่รวมถึงอำนาจอนุมัติรายการที่มีส่วนได้เสียหรืออาจมีความขัดแย้งทางผลประโยชน์ในลักษณะอื่นใดกับบริษัทฯ หรือบริษัทย่อย
- กำกับดูแลให้นโยบายและกลยุทธ์ดังกล่าวข้างต้นมีการนำไปใช้ปฏิบัติอย่างเหมาะสม
- บริหารจัดการงานตามที่ได้รับมอบหมายในแต่ละหน่วยงาน
- ดำเนินกิจการที่เกี่ยวข้องกับการปฏิบัติงานทั่วไปในแต่ละวัน

เลขานุการคณะกรรมการและเลขานุการบริษัทฯ

นายไพโรจน์ ต้นสุริวงศ์



4. Executive Directors and Management Team

The Company's Executive Directors and Management Team as at 31 December 2006 were :

Name	Position
1. Mr. Premchai Karnasuta	Executive Vice-Chairman
2. Mr. Sun Tao-Heng	Managing Director
3. Mr. Kasem Kularbkeo	Executive Director
4. Mrs. Sununtha Phaengsook	Director and Asst. Managing Director, Finance
5. Mr. Tanasit Aungkasit	Asst. Managing Director, Sales and Marketing
6. Mr. Suvit Veerapong	Asst. Managing Director, Production and Engineering
7. Mr. Kuei Chih-Chung	Asst. Managing Director, Planning
8. Mr. Ponrawat Charoensukpaisarn	Asst. Managing Director, Personnel and General Affair
9. Mr. Sathit Tabpech	Asst. Managing Director, Quality Assurance
10. Mr. Chang Hsiao-Chun	Asst. Managing Director, Office of Managing Director
11. Mrs. Apanut Wongjarit	Accounting Manager

The duties and responsibilities of the Company's Executive Directors and Management Team are as follows :

1. To carry out the Company's policies and to develop strategies according to policies set out by the Board of Directors, exclude approve to benefit or conflict of the company and subsidiaries.
2. To ensure that such policies and strategies are applied properly.
3. To manage their respective assignments and departments.
4. Be responsible for day-to-day operations.

Company Secretary

Mr. Pairoj Tunsuriwongse is the Company's Secretary and Secretary of the Board of Directors.



การเข้าร่วมประชุมของคณะกรรมการ / The Board Attendance of Directors

ในปี 2549 บริษัทฯ มีการประชุมคณะกรรมการจำนวน 4 ครั้ง และรายละเอียดการเข้าร่วมประชุมของกรรมการแต่ละท่านเป็น ดังนี้
In 2006, the Company's Board of Directors held 4 meetings and details of the Board attendance of each director as follow :

ชื่อ / Name	จำนวนครั้งที่เข้าร่วมประชุม (Number of Attendance)
1. นายชัย ไสภณพนิช Mr. Chai Sophonpanich	4
2. นายเปรมชัย กรรณสูต Mr. Premchai Karnasuta	1
3. นายซุน ทาว-เฮิน Mr. Sun Tao-Heng	4
4. นายพรวุฒิ สารสิน Mr. Pornwut Sarasin	2
5. นายเจ็ง แอนดี้ เชา-จุน Mr. Cheng Andy Chow-Chun	4
6. นายไผท ชาครบัณฑิต Mr. Pathai Chakornbundit	4
7. นายเกษม กุหลาบแก้ว Mr. Kasem Kularbkeo	4
8. นางสุนันทา พงศ์สุข Mrs. Sununtha Phaengsook	4
9. นางนิลพร จรณะจิตต์ Mrs. Nijaporn Charanachitta	3
10. นายสุพล ผลโกศล Mr. Suphol Pholkosol	4
11. นายเคอิชิ มาเอฮาระ Mr. Keiichi Maehara	1
12. นายยวน จุ้น ถัง Mr. Yuan Chun-Tang	4
13. นายลี ไมเคิล เชา จุน Mr. Lee Michael Chao-Chun	4



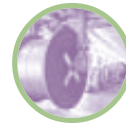
ค่าตอบแทนกรรมการสำหรับปี 2549 / The Compensation of Directors for 2006

- ค่าตอบแทนที่เป็นตัวเงิน / Monetary Compensation

ที่ No.	ชื่อ Name	ตำแหน่ง Position	ค่าเบี้ยประชุม Meeting Fees (บาท / Baht)	บำเหน็จกรรมการ Director Remuneration (บาท / Baht)
1.	นายชัย ไสภณพนิช Mr. Chai Sophonpanich	ประธานกรรมการ Chairman	60,000	2,169,700
2.	นายเปรมชัย กรรณสูต Mr. Premchai Karnasuta	รองประธานกรรมการบริหาร Executive Vice-Chairman	60,000	1,627,320
3.	นายซุน ทาว-เฮิน Mr. Sun Tao-Heng	กรรมการผู้อำนวยการ Managing Director	60,000	1,113,080
4.	นายพรวุฒิ สารสิน Mr. Pornwut Sarasin	ประธานกรรมการตรวจสอบและกรรมการอิสระ Chairman of Audit Committee and Independent Director	60,000	1,113,080
5.	นายเจ็ง แอนดี้ เซา - ชุน Mr. Cheng Andy Chow-Chun	กรรมการ Director	60,000	1,113,080
6.	นายไผท ชاکรบัตน์ทิต Mr. Pathai Chakornbundit	กรรมการ Director	60,000	1,113,080
7.	นายเกษม กุหลาบแก้ว Mr. Kasem Kularbkeo	กรรมการและกรรมการสรรหาและพิจารณาค่าตอบแทน Director and Member of the Nomination and Compensation Committee	60,000	1,113,080
8.	นางสุนันทา พงศ์สุข Mrs. Sununtha Phaengsook	กรรมการและผู้ช่วยกรรมการผู้อำนวยการ (การเงิน) Director and Asst. Managing Director, Finance	60,000	1,113,080
9.	นางนิจพร จรณะจิตต์ Mrs. Nijaporn Charanachitta	กรรมการและกรรมการสรรหาและพิจารณาค่าตอบแทน Director and Member of the Nomination and Compensation Committee	60,000	1,113,080
10.	นายสุพล ผลโกศล Mr. Suphol Pholkosol	กรรมการตรวจสอบและกรรมการอิสระ ประธานกรรมการสรรหาและพิจารณาค่าตอบแทน Audit Committee Member, Independent Director and Chairman of the Nomination and Compensation Committee	60,000	1,113,080
11.	นายเคอิชิ มาเอฮาระ Mr. Keiichi Maehara	กรรมการตรวจสอบและกรรมการอิสระ Audit Committee Member and Independent Director	60,000	1,113,080
12.	นายยวน จุ้น ถัง Mr. Yuan Chun-Tang	กรรมการ Director	60,000	1,113,080
13.	นายลี ไมเคิล เซา ชุน Mr. Lee Michael Chao-Chun	กรรมการ Director	60,000	1,113,080
14.	นายเรียวกิจ ฟุรุคาวา * Mr. Ryoji Furukawa	กรรมการ Director	-	1,113,080
15.	นายเวลเลน แซม * Mr. Wellen Sham	กรรมการ Director	-	746,020
รวม / Total			780,000	17,900,000

หมายเหตุ * ดำรงตำแหน่งกรรมการถึงวันที่ 20 เมษายน 2549 / To be in office until April 20, 2006.

Remarks ณ วันที่ 31 ธันวาคม 2549 บริษัทฯ มีกรรมการทั้งหมด 13 ท่าน / As at 31 December 2006, CTW had 13 directors.



ค่าตอบแทนคณะกรรมการตรวจสอบสำหรับปี 2549 / The Compensation of Audit Committee for 2006

ชื่อ Name	ตำแหน่ง Position	ค่าเบี้ยประชุม (บาท) Meeting Fees (Baht)
1. นายพรวุฒิ สารสิน Mr. Pornwut Sarasin	ประธานกรรมการตรวจสอบ Chairman of Audit Committee	160,000
2. นายสุพล ผลโกศล Mr. Suphol Pholkosol	กรรมการตรวจสอบ Audit Committee Member	120,000
3. นายเคอิชิ มาเอฮาระ Mr. Keiichi Maehara	กรรมการตรวจสอบ Audit Committee Member	90,000
รวม / Total		370,000



ค่าตอบแทนกรรมการบริหารและผู้บริหารสำหรับปี 2549 /

The Compensation of Executive Directors and Management for 2006

	จำนวน (คน) (Number of person)	เงินเดือน / Salary (ล้านบาท / Million Baht)	ค่าที่ปรึกษา และโบนัส / Consultant Fee and Bonus (ล้านบาท / Million Baht)	รวม / Total (ล้านบาท / Million Baht)
กรรมการบริหารและผู้บริหาร / Executive Directors and Management Team	11	17.50	12.65	30.15



รายละเอียดเกี่ยวกับผู้บริหาร ผู้มีอำนาจควบคุม และคณะกรรมการ

ผู้บริหารของบริษัทฯ และบริษัทฯ ย่อมไม่มีลักษณะต้องห้ามหรือมีประวัติการกระทำผิดกฎหมายหรือเข้าข่ายทุจริต

ชื่อ - สกุล / ตำแหน่ง	อายุ (ปี)	คุณวุฒิทางการศึกษา	% การถือหุ้น	ความสัมพันธ์ทางครอบครัวระหว่างผู้บริหาร	ประสบการณ์การทำงาน 5 ปีย้อนหลัง		
					ระยะเวลา	ตำแหน่ง	บริษัท
นายพงส์ สารสิน ประธานกิตติมศักดิ์	80	ปริญญาเอกบริหารธุรกิจ (ดุษฎีบัณฑิตกิตติมศักดิ์) จุฬาลงกรณ์มหาวิทยาลัย	0.042	เป็นบิดานายพรวุฒิ สารสิน ซึ่งเป็นกรรมการและประธานกรรมการตรวจสอบของบริษัทฯ	2537 - ปัจจุบัน 2543 - ปัจจุบัน 2533 - ปัจจุบัน 2536 - ปัจจุบัน 2533 - ปัจจุบัน 2537 - ปัจจุบัน	ประธานกิตติมศักดิ์ ประธานกรรมการ กรรมการ กรรมการ ประธานกรรมการบริหาร กรรมการ	บริษัท จุ้งไทยไวร์แอนด์เคเบิล จำกัด (มหาชน) บริษัท ฮอนด้า ออโตโมบิล (ประเทศไทย) จำกัด บริษัท เอเชียียน พรีทเพอร์ตี ดีเวลลอปเม้นท์ จำกัด (มหาชน) บริษัท บางกอกกล๊าส จำกัด บริษัท ไทยน้ำทิพย์ จำกัด บริษัท สัมมากร จำกัด (มหาชน)
นายชัย โสภณพนิช ประธานกรรมการ	63	- ปริญญาตรี บริหารธุรกิจ มหาวิทยาลัยโคโลราโด สหรัฐอเมริกา - การอบรมจากสมาคมส่งเสริมสถาบันกรรมการบริษัทไทย (IOD) (DCP 16/2002 และ Chairman 10/2004)	0.57	-	2529 - ปัจจุบัน 2532 - ปัจจุบัน 2521 - ปัจจุบัน 2531 - ปัจจุบัน 2522 - ปัจจุบัน 2521 - ปัจจุบัน 2532 - ปัจจุบัน 2512 - ปัจจุบัน	ประธานกรรมการ รองประธานกรรมการ ประธานกรรมการและกรรมการผู้อำนวยการใหญ่ ประธานกรรมการ ประธานกรรมการ รองประธานกรรมการ กรรมการ กรรมการ	บริษัท จุ้งไทยไวร์แอนด์เคเบิล จำกัด (มหาชน) บริษัท ไทยเมทัล โปรเซสซิ่ง จำกัด บริษัท กรุงเทพ ประกันภัย จำกัด (มหาชน) บริษัท ฟูกาวา เมทัล (ไทยแลนด์) จำกัด (มหาชน) บริษัท โรงพยาบาลบำรุงราษฎร์ จำกัด (มหาชน) บริษัท ไทยรับประกันภัยต่อ จำกัด (มหาชน) บริษัท อมตะ คอร์ปอเรชั่น จำกัด (มหาชน) บริษัท ยูเนียนพลาสติก จำกัด
นายเปรมชัย วรรณสุด รองประธานกรรมการบริหาร (กรรมการผู้มีอำนาจลงนามผูกพันบริษัท)	53	ปริญญาโท บริหารธุรกิจ มหาวิทยาลัยเซาท์เทิร์นแคลิฟอร์เนีย สหรัฐอเมริกา	-	เป็นน้องชาย นางนิงพร จรรย์จิตต์ ซึ่งเป็นกรรมการของบริษัทฯ	2536 - ปัจจุบัน 2522 - ปัจจุบัน 2540 - ปัจจุบัน ปัจจุบัน	รองประธานกรรมการบริหาร ประธานกรรมการบริหาร กรรมการ กรรมการ กรรมการ กรรมการ	บริษัท จุ้งไทยไวร์แอนด์เคเบิล จำกัด (มหาชน) บริษัท อิตาเลียน ไทย ดีเวลลอปเม้นท์ จำกัด (มหาชน) บริษัท สยามไฟเบอร์ อีทพีเค จำกัด บริษัท ไทยมาูเคน จำกัด บริษัท ไทยเทลโฟเน แอนด์ เทเลคอมมูนิเคชั่น จำกัด บริษัท อิตัลไทย เอ็นจิเนียริง จำกัด บริษัท สยาม แปซิฟิก โฮลดิ้ง จำกัด
นาย ชุน ทาว-เฮิน กรรมการผู้อำนวยการ (กรรมการผู้มีอำนาจลงนามผูกพันบริษัท)	53	ปริญญาโท บริหารธุรกิจ มหาวิทยาลัยเซาท์เทิร์นแคลิฟอร์เนีย สหรัฐอเมริกา	1.43	-	2537 - ปัจจุบัน 2539 - ปัจจุบัน 2539 - ปัจจุบัน 2540 - ปัจจุบัน 2546 - ปัจจุบัน ปัจจุบัน	กรรมการผู้อำนวยการ กรรมการผู้อำนวยการ กรรมการ กรรมการผู้อำนวยการ กรรมการผู้จัดการ กรรมการ กรรมการ	บริษัท จุ้งไทยไวร์แอนด์เคเบิล จำกัด (มหาชน) บริษัท ซีทีดับบลิว เบต้า จำกัด บริษัท ล็อกซ์เลย์ แปซิฟิก จำกัด บริษัท สยามไฟเบอร์ อีทพีเค จำกัด บริษัท แปซิฟิก อีเล็คทริก ไวร์ แอนด์ เคเบิล จำกัด บริษัท ไทยเมทัล โปรเซสซิ่ง จำกัด บริษัท เอ็น อี เอที แอนด์ ที จำกัด
นายพรวุฒิ สารสิน กรรมการและประธานกรรมการตรวจสอบ	48	ปริญญาโท บริหารธุรกิจ มหาวิทยาลัยเปปเปอร์ไดน์ สหรัฐอเมริกา	0.005	เป็นบุตรชายนายพงส์ สารสิน ซึ่งเป็นประธานกิตติมศักดิ์ของบริษัทฯ	2529 - ปัจจุบัน 2544 - ปัจจุบัน 2542 - ปัจจุบัน	กรรมการ ประธานกรรมการตรวจสอบ รองประธานกรรมการ	บริษัท จุ้งไทยไวร์แอนด์เคเบิล จำกัด (มหาชน) บริษัท จุ้งไทยไวร์แอนด์เคเบิล จำกัด (มหาชน) บริษัท ไทยน้ำทิพย์ จำกัด
นายเคอิชิ มาเอฮาระ กรรมการและกรรมการตรวจสอบ	40	ปริญญาตรี เศรษฐศาสตร์ มหาวิทยาลัยเซเค ญี่ปุ่น	-	-	2546 - ปัจจุบัน 2546 - ปัจจุบัน	กรรมการและกรรมการตรวจสอบ กรรมการและผู้จัดการฝ่ายบัญชีและการเงินอาวุโส	บริษัท จุ้งไทยไวร์แอนด์เคเบิล จำกัด (มหาชน) บริษัท เอฟ ไอ เอ็ม ที จำกัด
นายแจ้ แอนดี เซา-จุน กรรมการ	49	ปริญญาตรี (การเงิน) มหาวิทยาลัยเซาท์เทิร์นแคลิฟอร์เนีย สหรัฐอเมริกา	0.106	-	2536 - ปัจจุบัน ปัจจุบัน	กรรมการ รองกรรมการผู้จัดการ	บริษัท จุ้งไทยไวร์แอนด์เคเบิล จำกัด (มหาชน) บริษัท แปซิฟิก อีเล็คทริก ไวร์ แอนด์ เคเบิล จำกัด
นายลี ไมเคิล เซา จุน กรรมการ	56	ปริญญาตรี บริหารธุรกิจ มหาวิทยาลัยบอสตัน สหรัฐอเมริกา	-	-	2547 - ปัจจุบัน ปัจจุบัน	กรรมการ ประธานกรรมการและกรรมการผู้อำนวยการ กรรมการ	บริษัท จุ้งไทยไวร์แอนด์เคเบิล จำกัด (มหาชน) บริษัท แปซิฟิก แอคมี คอฟฟี่ แอนด์ ฟู้ดส์ จำกัด บริษัท เอเชีย แปซิฟิก ไวร์ แอนด์ เคเบิล จำกัด



Details of the Executive Management and Controlling Person

The management of the Company and its subsidiaries have no disqualification or legal disputes.

NAME-SURNAME / POSITION	AGE	EDUCATION	% HOLD	FAMILY RELATION BETWEEN MANAGEMENT	5 YEARS' WORK EXPERIENCE		
					PERIOD	POSITION	COMPANY
MR. PONG SARASIN Honorary Chairman	80	Ph.D (Honorary), Chulalongkorn University	0.042	Father of Mr. Pornwut Sarasin, who is CTW's Director and Chairman of Audit Committee.	1994 - Present 2000 - Present 1990 - Present 1993 - Present 1990 - Present 1994 - Present	Honorary Chairman Chairman Director Director Executive Chairman Director	Charoong Thai Wire & Cable Plc. Honda Automobile (Thailand) Co., Ltd. Asian Property Development Plc. Bangkok Glass Industry Co., Ltd. Thai Pure Drinks Co., Ltd. Sammakorn Plc.
MR. CHAI SOPHONPANICH Chairman	63	- B.A. (Business), Colorado University, USA - Training courses from Thai Institute of Directors (IOD) (DCP 16/2002 and Chairman 10/2004)	0.57	-	1986 - Present 1989 - Present 1978 - Present 1988 - Present 1979 - Present 1978 - Present 1989 - Present 1969 - Present	Chairman Vice - Chairman Chairman and Senior Managing Director Chairman Chairman Vice - Chairman Director Director	Charoong Thai Wire & Cable Plc. Thai Metal Processing Co., Ltd. Bangkok Insurance Public Co., Ltd. Furukawa Metal (Thailand) Plc. Bumrungrat Hospital Plc. Thai Reinsurance Plc. Amata Corporation Plc. Union Plastic Co., Ltd.
MR. PREMCHAI KARNASUTA Executive Vice - Chairman (Authorized director)	53	MBA, University of Southern California, USA	-	Younger brother of Mrs. Nijaporn Charanachitta, who is CTW's Director.	1993 - Present 1979 - Present 1997 - Present Present	Executive Vice - Chairman Executive Chairman Director Director Director Director	Charoong Thai Wire & Cable Plc. Italian Thai Development Plc. Siam Fiber Optics Co., Ltd. Thai Maruken Co., Ltd. Thai Telephone & Telecommunication Co., Ltd. Ital Thai Engineering Co., Ltd. Siam Pacific Holding Co., Ltd.
MR. SUN TAO-HENG Managing Director (Authorized director)	53	MBA, Southern California University, USA	1.43	-	1994 - Present 1996 - Present 1996 - Present 1997 - Present 2003 - Present Present	Managing Director Managing Director Director Managing Director President Director Director	Charoong Thai Wire & Cable Plc. CTW - Beta Co., Ltd. Loxley Pacific Co., Ltd. Siam Fiber Optics Co., Ltd. Pacific Electric Wire & Cable Co., Ltd. Thai Metal Processing Co., Ltd. NEAT & T Co., Ltd.
MR. PORNWUT SARASIN Director and Chairman of Audit Committee	48	MBA, Pepperdine University, USA	0.005	Son of Mr. Pong Sarasin, who is CTW's Honorary Chairman.	1986 - Present 2001 - Present 1999 - Present	Director Chairman of Audit Committee Vice - Chairman	Charoong Thai Wire & Cable Plc. Charoong Thai Wire & Cable Plc. Thai Pure Drinks Co., Ltd.
MR. KEIICHI MAEHARA Director and Member of Audit Committee	40	B.A. (Economic), Sekei University, Japan	-	-	2003 - Present 2003 - Present	Director and Member of Audit Committee Director and Senior Finance & Accounting Manager	Charoong Thai Wire & Cable Plc. FIMT Co., Ltd.
MR. CHENG ANDY CHOW-CHUN Director	49	B.A. (Finance), Southern California University, USA	0.106	-	1993 - Present Present	Director Executive Vice - President	Charoong Thai Wire & Cable Plc. Pacific Electric Wire & Cable Co., Ltd.
MR. LEE MICHAEL CHAO CHUN Director	56	B.A. (Business Administration) Boston University, USA	-	-	2004 - Present Present	Director Chairman and President Director	Charoong Thai Wire & Cable Plc. Pacific Acme Coffee & Foods Corp., Ltd. Asia Pacific Wire & Cable Corp., Ltd.



ชื่อ - สกุล / ตำแหน่ง	อายุ (ปี)	คุณวุฒิทางการศึกษา	% การถือหุ้น	ความสัมพันธ์ทางครอบครัวระหว่างผู้บริหาร	ประสบการณ์การทำงาน 5 ปีย้อนหลัง		
					ระยะเวลา	ตำแหน่ง	บริษัท
นายยวน จัน ถึง กรรมการ	47	ปริญญาโท วิทยาศาสตรประยุกต์ มหาวิทยาลัยวอเทอร์ลู แคนาดา	0.05	-	2547 - ปัจจุบัน ปัจจุบัน	กรรมการ ประธานกรรมการ ประธานกรรมการ	บริษัท จุ้งไทยไวร์แอนด์เคเบิล จำกัด (มหาชน) บริษัท แปซิฟิก อีเล็กทริก ไวร์ แอนด์ เคเบิล จำกัด บริษัท เอเชีย แปซิฟิก ไวร์ แอนด์ เคเบิล จำกัด
นายเกษม กุหลาบแก้ว กรรมการ กรรมการสรรหาและ พิจารณาค่าตอบแทน (กรรมการผู้มีอำนาจ ลงนามผูกพันบริษัท)	75	- ปริญญาตรี วิศวกรรมศาสตร์ จุฬาลงกรณ์มหาวิทยาลัย - การอบรมจากสมาคม ส่งเสริมสถาบันกรรมการ บริษัทไทย (DAP 35/2005 และ RCC 2/2007)	0.006	-	2538 - ปัจจุบัน 2535 - ปัจจุบัน 2549 - ปัจจุบัน	กรรมการ ที่ปรึกษา กรรมการสรรหาและ พิจารณาค่าตอบแทน	บริษัท จุ้งไทยไวร์แอนด์เคเบิล จำกัด (มหาชน) บริษัท จุ้งไทยไวร์แอนด์เคเบิล จำกัด (มหาชน) บริษัท จุ้งไทยไวร์แอนด์เคเบิล จำกัด (มหาชน)
นายไพท ชวกรบัณฑิต กรรมการ	65	ปริญญาตรี วิศวกรรมศาสตร์ (โยธา) จุฬาลงกรณ์มหาวิทยาลัย	-	-	2537 - ปัจจุบัน 2530 - ปัจจุบัน 2535 - ปัจจุบัน 2532 - ปัจจุบัน ปัจจุบัน	กรรมการ กรรมการ รองประธานบริหารอาวุโส ฝ่ายโครงการและปฏิบัติการ กรรมการ กรรมการ กรรมการ	บริษัท จุ้งไทยไวร์แอนด์เคเบิล จำกัด (มหาชน) บริษัท อิตาเลียน ไทย ดีเวลอปเม้นท์ จำกัด (มหาชน) ตัวแทนผู้ร่วมลงทุน กิจการร่วมค้า ไอทีไอซี บริษัท ไทยมาเรค จำกัด บริษัท ไทยนิปปอน สตีล เอ็นจิเนียริง แอนด์ คอนสตรัคชัน คอร์ปอเรชั่น จำกัด บริษัท ภูมิใจไทยซีเมนต์ จำกัด บริษัท ภาภูมิ ดีเวลอปเม้นท์ จำกัด ITD Cementation India Limited.
นางนิพจร จรณะจิตต์ กรรมการ กรรมการสรรหาและ พิจารณาค่าตอบแทน	56	ปริญญาโทบริหารธุรกิจ มหาวิทยาลัยวิสคอนซิน (เมดิสัน) สหรัฐอเมริกา	-	เป็นที่สวนายเปรมชัย ภรรณสุด ซึ่งเป็น รองประธาน กรรมการบริหาร ของบริษัทฯ	2545 - ปัจจุบัน 2549 - ปัจจุบัน 2537 - ปัจจุบัน ปัจจุบัน	กรรมการ กรรมการสรรหาและ พิจารณาค่าตอบแทน กรรมการ รองประธานบริหารอาวุโส กรรมการ กรรมการ กรรมการ กรรมการ	บริษัท จุ้งไทยไวร์แอนด์เคเบิล จำกัด (มหาชน) บริษัท จุ้งไทยไวร์แอนด์เคเบิล จำกัด (มหาชน) บริษัท อิตาเลียน ไทย ดีเวลอปเม้นท์ จำกัด (มหาชน) บริษัท โตโยตาคอร์ปอเรชั่น จำกัด บริษัท บางกอกสตีล ไวร์ จำกัด บริษัท เซาท์เทิร์น อินดัสทรีส์ (1996) จำกัด บริษัท สยามแปซิฟิก โฮลดิ้ง จำกัด บริษัท สยามผลิตภัณฑ์ คอนกรีตและอิฐ จำกัด
นายสุพล ผลโกศล กรรมการและ กรรมการตรวจสอบ ประธานกรรมการสรรหา และพิจารณาค่าตอบแทน	69	- ปริญญาตรี พาณิชยการศาสตร์บัณฑิต จุฬาลงกรณ์มหาวิทยาลัย - การอบรมจากสมาคม ส่งเสริมสถาบันกรรมการ บริษัทไทย (DAP 35/2005 และ RCC 2/2007)	-	-	2545 - ปัจจุบัน 2549 - ปัจจุบัน	กรรมการและ กรรมการตรวจสอบ ประธานกรรมการสรรหา และพิจารณาค่าตอบแทน	บริษัท จุ้งไทยไวร์แอนด์เคเบิล จำกัด (มหาชน) บริษัท จุ้งไทยไวร์แอนด์เคเบิล จำกัด (มหาชน)
นางสุนันทา พงศ์สุข กรรมการและผู้ช่วยกรรมการ ผู้อำนวยการ (การเงิน) (กรรมการผู้มีอำนาจลงนาม ผูกพันบริษัท)	65	- ประกาศนียบัตร ปริญญาโท โครงการ อบรมทางธุรกิจ มหาวิทยาลัยธรรมศาสตร์ - การอบรมจากสมาคม ส่งเสริมสถาบันกรรมการ บริษัทไทย (IOD) (DCP 4/2000)	0.011	-	2543 - ปัจจุบัน 2537 - ปัจจุบัน 2539 - ปัจจุบัน 2539 - ปัจจุบัน	กรรมการ ผู้ช่วยกรรมการ ผู้อำนวยการ (การเงิน) กรรมการ กรรมการ	บริษัท จุ้งไทยไวร์แอนด์เคเบิล จำกัด (มหาชน) บริษัท จุ้งไทยไวร์แอนด์เคเบิล จำกัด (มหาชน) บริษัท ซีทีดับบลิว เอเพ็กซ์ จำกัด บริษัท ซีทีดับบลิว เบต้า จำกัด



NAME-SURNAME / POSITION	AGE	EDUCATION	% HOLD	FAMILY RELATION BETWEEN MANAGEMENT	5 YEARS' WORK EXPERIENCE		
					PERIOD	POSITION	COMPANY
MR. YUAN CHUN-TANG Director	47	M.S. (Applied Science), Waterloo University, Canada	0.05	-	2004 - Present Present	Director Chairman Chairman	Charoong Thai Wire & Cable Plc. Pacific Electric Wire & Cable Co., Ltd. Asia Pacific Wire & Cable Corp., Ltd.
MR. KASEM KULARBKEO Director and Member of the Nomination and Compensation Committee (Authorized director)	75	- B.A. (Engineering), Chulalongkorn University - Training courses from Thai Institute of Directors (DAP 35/2005 and RCC 2/2007)	0.006	-	1995 - Present 1992 - Present 2006 - Present	Director Adviser Member of the Nomination and Compensation Committee	Charoong Thai Wire & Cable Plc. Charoong Thai Wire & Cable Plc. Charoong Thai Wire & Cable Plc.
MR. PATHAI CHAKORN BUNDIT Director	65	B.A. (Civil Engineering), Chulalongkorn University	-	-	1994 - Present 1987 - Present 1992 - Present 1989 - Present Present	Director Senior Vice - Executive Chairman, Operation and Projection Dept. Director Director Director Director Director	Charoong Thai Wire & Cable Plc. Italian Thai Development Plc. Joint Venture of ITAC Thai Maruken Co., Ltd. Thai Nippon Steel Engineering and Construction Corp., Ltd. Phumjai Thaisements Co., Ltd. Phakaphum Development Co., Ltd. ITD Cementation India Limited.
MRS. NIJAPORN CHARANACHITTA Director and Member of the Nomination and Compensation Committee	56	MBA, University of Wisconsin (Medison), USA	-	Elder sister of Mr. Premchai Karnasuta, who is CTW's Executive Vice - Chairman.	2002 - Present 2006 - Present 1974 - Present Present	Director Member of the Nomination and Compensation Committee Senior Vice - Executive Chairman Director Director Director Director	Charoong Thai Wire & Cable Plc. Charoong Thai Wire & Cable Plc. Italian Thai Development Plc. Toyo Thai Corp., Ltd. Bangkok Steel Wire Co., Ltd Southern Industries (1996) Co., Ltd. Siam Pacific Holding Co., Ltd. Siam Concrete and Brick Product Co., Ltd.
MR. SUPHOL PHOLKOSOL Director and Member of Audit Committee Chairman of the Nomination and Compensation Committee	69	- B.A. (Commerce), Chulalongkorn University - Training courses from Thai Institute of Directors (DAP 35/2005 and RCC 2/2007)	-	-	2002 - Present 2006 - Present	Director and Member of Audit Committee Chairman of the Nomination and Compensation Committee	Charoong Thai Wire & Cable Plc. Charoong Thai Wire & Cable Plc.
MRS. SUNUNTHA PHAENGSOOK Director and Asst.Managing Director, Finance (Authorized director)	65	- Mini MBA, Thammasat University - Training courses from Thai Institute of Directors (IOD) (DCP 4/2000)	0.011	-	2000 - Present 1994 - Present 1996 - Present 1996 - Present	Director Asst.Managing Director, Finance Director Director	Charoong Thai Wire & Cable Plc. Charoong Thai Wire & Cable Plc. CTW Apex Co., Ltd. CTW - Beta Co., Ltd.



ชื่อ - สกุล / ตำแหน่ง	อายุ (ปี)	คุณวุฒิทางการศึกษา	% การถือหุ้น	ความสัมพันธ์ทางครอบครัวระหว่างผู้บริหาร	ประสบการณ์การทำงาน 5 ปีย้อนหลัง		
					ระยะเวลา	ตำแหน่ง	บริษัท
นายพลวัฒน์ เจริญสุขไพศาล ผู้ช่วยกรรมการผู้อำนวยการ (บุคคลและธุรการ)	70	มัธยมศึกษาตอนปลาย	0.012	-	2537 - ปัจจุบัน	ผู้ช่วยกรรมการผู้อำนวยการ (บุคคลและธุรการ)	บริษัท จุรินทร์ไทยไวร์แอนด์เคเบิล จำกัด (มหาชน)
					2539 - ปัจจุบัน	กรรมการ	บริษัท ซีทีดีบิลิว เบต้า จำกัด
นายสถิตย์ ตาบเพชร ผู้ช่วยกรรมการผู้อำนวยการ (การประกันคุณภาพ)	53	ปริญญาโทบริหารธุรกิจ มหาวิทยาลัยหอการค้าไทย	0.002	-	2537 - ปัจจุบัน	ผู้ช่วยกรรมการผู้อำนวยการ (การประกันคุณภาพ)	บริษัท จุรินทร์ไทยไวร์แอนด์เคเบิล จำกัด (มหาชน)
					2539 - ปัจจุบัน	กรรมการ	บริษัท ซีทีดีบิลิว เบต้า จำกัด
					2540 - ปัจจุบัน	กรรมการและผู้จัดการ	บริษัท สยามไฟเบอร์ ออปติกส์ จำกัด
นายภูย์ ชี-จง ผู้ช่วยกรรมการผู้อำนวยการ (การวางแผน)	56	ปริญญาโท วิทยาศาสตร์คอมพิวเตอร์ Stevens Institute of Technology สหรัฐอเมริกา	-	-	2539 - ปัจจุบัน	ผู้ช่วยกรรมการผู้อำนวยการ (การวางแผน)	บริษัท จุรินทร์ไทยไวร์แอนด์เคเบิล จำกัด (มหาชน)
					2539 - ปัจจุบัน	กรรมการ	บริษัท ซีทีดีบิลิว เบต้า จำกัด
					2545 - ปัจจุบัน	กรรมการ	บริษัท สยามไฟเบอร์ออปติกส์ จำกัด
นายธนสิทธิ์ อังกสิทธิ์ ผู้ช่วยกรรมการผู้อำนวยการ (การขายและการตลาด)	52	ปริญญาโท วิทยาศาสตร์ มหาวิทยาลัยแคลิฟอร์เนีย สเตท สหรัฐอเมริกา	0.030	-	2537 - ปัจจุบัน	ผู้ช่วยกรรมการผู้อำนวยการ (การขายและการตลาด)	บริษัท จุรินทร์ไทยไวร์แอนด์เคเบิล จำกัด (มหาชน)
					2539 - ปัจจุบัน	กรรมการ	บริษัท ซีทีดีบิลิว เบต้า จำกัด
					2543 - ปัจจุบัน	กรรมการ	บริษัท สยามไฟเบอร์ออปติกส์ จำกัด
นายสุวิทย์ วีระพงษ์ ผู้ช่วยกรรมการผู้อำนวยการ (การผลิตและวิศวกรรม)	56	ปริญญาโท วิศวกรรมศาสตร์ สถาบันเทคโนโลยีพระจอมเกล้าพระนครเหนือ	0.042	-	2537 - ปัจจุบัน	ผู้ช่วยกรรมการผู้อำนวยการ (การผลิตและวิศวกรรม)	บริษัท จุรินทร์ไทยไวร์แอนด์เคเบิล จำกัด (มหาชน)
					2539 - ปัจจุบัน	กรรมการ	บริษัท ซีทีดีบิลิว เบต้า จำกัด
นายจิ่ง เซ้า ซุน ผู้ช่วยกรรมการผู้อำนวยการ (สำนักกรรมการผู้อำนวยการ)	46	ปริญญาตรี การบัญชี มหาวิทยาลัยพูนิน ประเทศไต้หวัน	0.029	-	2549 - ปัจจุบัน	ผู้ช่วยกรรมการผู้อำนวยการ (สำนักกรรมการผู้อำนวยการ)	บริษัท จุรินทร์ไทยไวร์แอนด์เคเบิล จำกัด (มหาชน)
					2537 - 2549	ผู้จัดการสำนักกรรมการผู้อำนวยการ	บริษัท จุรินทร์ไทยไวร์แอนด์เคเบิล จำกัด (มหาชน)
					2539 - ปัจจุบัน	กรรมการ	บริษัท ซีทีดีบิลิว เบต้า จำกัด
นางอภามันธุ์ วงษ์จรีดิ ผู้จัดการฝ่ายบัญชี	50	อนุปริญญา วิทยาลัย อัสสัมชัญบริหารธุรกิจ	-	-	2548 - ปัจจุบัน	ผู้จัดการฝ่ายบัญชี	บริษัท จุรินทร์ไทยไวร์แอนด์เคเบิล จำกัด (มหาชน)
					2539 - 2548	ผู้ช่วยผู้จัดการฝ่ายบัญชี	บริษัท จุรินทร์ไทยไวร์แอนด์เคเบิล จำกัด (มหาชน)



NAME-SURNAME / POSITION	AGE	EDUCATION	% HOLD	FAMILY RELATION BETWEEN MANAGEMENT	5 YEARS' WORK EXPERIENCE		
					PERIOD	POSITION	COMPANY
MR. PONRAWAT CHAROENSUKPAISARN Asst.Managing Director, Personnel and General Affair	70	High School	0.012	-	1994 - Present 1996 - Present	Asst.Managing Director, Personnel and General Affair Director	Charoong Thai Wire & Cable Plc. CTW - Beta Co., Ltd.
MR. SATHIT TABPECH Asst.Managing Director, Quality Assurance	53	MBA, The University of the Thai Chamber of Commerce	0.002	-	1994 - Present 1996 - Present 1997 - Present	Asst.Managing Director, Quality Assurance Director Director and General Manager	Charoong Thai Wire & Cable Plc. CTW - Beta Co., Ltd. Siam Fiber Optics Co., Ltd.
MR. KUEI CHIH-CHUNG Asst.Managing Director, Planning	56	MS (Computer Science), Stevens Institute of Technology, USA	-	-	1996 - Present 1996 - Present 2002 - Present	Asst.Managing Director, Planning Director Director	Charoong Thai Wire & Cable Plc. CTW - Beta Co., Ltd. Siam Fiber Optics Co., Ltd.
MR. TANASIT AUNGKASIT Asst.Managing Director, Sales and Marketing	52	MS (Plant), California State University, USA	0.030	-	1994 - Present 1996 - Present 2000 - Present	Asst.Managing Director, Sales and Marketing Director Director	Charoong Thai Wire & Cable Plc. CTW - Beta Co., Ltd. Siam Fiber Optics Co., Ltd.
MR. SUVIT VEERAPONG Asst.Managing Director, Production and Engineering	56	Master of Engineering Degree, King Mongkut (North Bangkok)	0.042	-	1994 - Present 1996 - Present	Asst.Managing Director, Production and Engineering Director	Charoong Thai Wire & Cable Plc. CTW - Beta Co., Ltd.
MR. CHANG HSIAO-CHUN Asst.Managing Director, Office of Managing Director	46	B.A. (Accounting), Fujin University, Taiwan	0.029	-	2006 - Present 1994 - 2006 1996 - Present	Asst.Managing Director, Office of Managing Director Manager of MD Office Director	Charoong Thai Wire & Cable Plc. Charoong Thai Wire & Cable Plc. CTW - Beta Co., Ltd.
MRS. APANUT WONGJARIT Accounting Manager	50	Diploma, Assumption Business Administration College	-	-	2005 - Present 1996 - 2005	Accounting Manager Asst. Manager, Accounting	Charoong Thai Wire & Cable Plc. Charoong Thai Wire & Cable Plc.



รายละเอียดผู้บริหารของบริษัทต่างตำแหน่งใน บริษัทย่อย บริษัทร่วม และบริษัทเกี่ยวข้อง/

Details of the Management acts as management in its Subsidiary, Associated and Related companies

รายนามผู้บริหาร / Name of the Management	บริษัท จุรินทร์ไวร์แอนด์เคเบิล จำกัด (มหาชน) Charoong Thai Wire & Cable Public Company Limited	บริษัทย่อย บริษัทร่วม และบริษัทเกี่ยวข้อง / Subsidiary, Associated and Related companies										
		CTW APEX	CTW- Beta	SFO	SPEWC	PTEWC	LoxPac	SPH	PEWC	APWC	ITD	TMP
นายพงษ์ สารสิน Mr. Pong Sarasin	ประธานกิตติมศักดิ์ Honorary Chairman											
นายชัย ไสภณพนิช Mr. Chai Sophonpanich	ประธานกรรมการ Chairman											/
นายเปรมชัย วรรณสุด Mr. Premchai Karnasuta	รองประธานกรรมการบริหาร Executive Vice - Chairman			//				/			X	
นายสุน ทาว-เฮิน Mr. Sun Tao-Heng	กรรมการผู้อำนวยการ Managing Director		//	//			//	//	//	//		/
นายพรวุฒิ สารสิน Mr. Pornwut Sarasin	ประธานกรรมการตรวจสอบและกรรมการอิสระ Chairman of Audit Committee and Independent Director											
นายเจี๊ยง แอนดี้ เซา-จูน Mr. Cheng Andy Chow-Chun	กรรมการ Director											
นายไพฑูริย์ ชاکอร์บยนต์ Mr. Pathai Chakornbyndit	กรรมการ Director										//	
นายเกษม กุลารบแก้ว Mr. Kasem Kularbkeo	กรรมการและกรรมการสรรหาและพิจารณาค่าตอบแทน Director and Member of the Nomination and Compensation Committee											
นายเคอิชิ มาเอฮาระ Mr. Keiichi Maehara	กรรมการตรวจสอบและกรรมการอิสระ Audit Committee Member and Independent Director											
นางนิพัทธ์ จรรย์ฉัตร Mrs. Nijaporn Charanachitta	กรรมการและกรรมการสรรหาและพิจารณาค่าตอบแทน Director and Member of the Nomination and Compensation Committee							/			//	
นายสุพล ผลโกศล Mr. Suphol Pholkosol	ประธานกรรมการสรรหาและพิจารณาค่าตอบแทน Chairman of the Nomination and Compensation Committee											
นายลี ไมเคิล เซา จูน Mr. Lee Michael Chao-Chun	กรรมการ Director											
นายชวน จูน ถัง Mr. Yuan Chun-Tang	กรรมการ Director								X	X		
นางสุนันทา แผงสุข Mrs. Sununtha Phaengsook	กรรมการและผู้อำนวยการผู้ช่วยกรรมการ (การเงิน) Director and Asst. Managing Director, Finance	//	//									
นายพลวัฒน์ เจริญสุขไพศาล Mr. Pornrat Charoensukpaisarn	ผู้ช่วยกรรมการผู้อำนวยการ (บุคคลและธุรการ) Asst. Managing Director, Personnel and General Affair		/									
นายภูษิต ชี-จิง Mr. Kuei Chih-Chung	ผู้ช่วยกรรมการผู้อำนวยการ (การวางแผน) Asst. Managing Director, Planning		//	//								
นายธนสิทธิ์ อังกสิทธิ์ Mr. Tanasit Aungkasit	ผู้ช่วยกรรมการผู้อำนวยการ (การขายและการตลาด) Asst. Managing Director, Sales and Marketing		/	//								
นายสุวิทย์ วีระพงษ์ Mr. Suvit Veerapong	ผู้ช่วยกรรมการผู้อำนวยการ (การผลิตและวิศวกรรม) Asst. Managing Director, Production and Engineering		/									
นายสถิตย ตาบทเพชร Mr. Sathit Tabpech	ผู้ช่วยกรรมการผู้อำนวยการ (การประกันคุณภาพ) Asst. Managing Director, Quality Assurance		/	//								
นายจ้ง เซา จูน Mr. Chang Hsiao-Chun	ผู้ช่วยกรรมการผู้อำนวยการ (สำนักกรรมการผู้อำนวยการ) Asst. Managing Director, Office of Managing Director		//									
นางอภาภรณ์ วัชรจิต Mrs. Apanut Wongjarit	ผู้จัดการฝ่ายบัญชี Accounting Manager											

หมายเหตุ X = ประธานกรรมการ / = กรรมการ
Remarks X = Chairman / = Director

// = กรรมการบริหาร
// = Executive Director

CTW APEX : บริษัท ซีทีดับบลิว เอเพ็กซ์ จำกัด / CTW Apex Co., Ltd.

CTW-Beta : บริษัท ซีทีดับบลิว เบต้า จำกัด / CTW-Beta Co., Ltd.

SFO : บริษัท สยาม ไฟเบอร์ ออปติกส์ จำกัด / Siam Fiber Optics Co., Ltd.

SPEWC : บริษัท สยาม แปซิฟิค อิเล็กทริกไวร์แอนด์เคเบิล จำกัด / Siam Pacific Electric Wire & Cable Co., Ltd.

PTEWC : บริษัท แปซิฟิค-ไทย อิเล็กทริก ไวร์แอนด์เคเบิล จำกัด / Pacific-Thai Electric Wire & Cable Co., Ltd.

LoxPac : บริษัท ล็อกซ์เลย์ แปซิฟิค จำกัด / Loxley Pacific Co., Ltd.

SPH : บริษัท สยาม แปซิฟิค โฮลดิ้ง จำกัด / Siam Pacific Holding Co., Ltd.

PEWC : บริษัท แปซิฟิค อิเล็กทริกไวร์แอนด์เคเบิล จำกัด / Pacific Electric Wire & Cable Co., Ltd.

APWC : บริษัท เอเชีย แปซิฟิคไวร์แอนด์เคเบิล จำกัด / Asia Pacific Wire & Cable Corp., Ltd.

ITD : บริษัท อิตาลีเลียนไทยดีเวลอปเม้นท์ จำกัด (มหาชน) / Italian Thai Development Plc.

TMP : บริษัท ไทยเมทัล โพรเซสซิง จำกัด / Thai Metal Processing Co., Ltd.



รายชื่อกรรมการของบริษัทย่อย / Details of Directors of Subsidiaries

รายชื่อกรรมการ / Name of Directors	รายชื่อบริษัทย่อย / Name of Subsidiaries					
	CTW Apex	CTW - Beta	SFO	SPEWC	PTEWC	Shanghai Yayang
นายชัย โสภณพานิช Mr. Chai Sophonpanich						
นายเปรมชัย กรรณสูต Mr. Premchai Karnasuta			//			
นายซุน ทาว-ซุน Mr. Sun Tao-Tsun				/	/	
นายซุน ทาว-เฮิน Mr. Sun Tao-Heng		//	//			
นางสุนันทา แพงสุข Mrs. Sununtha Phaengsook	//	//				
นายธนสิทธิ์ อังกสิทธิ์ Mr. Tanasit Aungkasit		/	//			
นายพลวัฒน์ เจริญสุขไพศาล Mr. Ponrawat Charoensukpaisarn		/				
นายสตีตย์ ตาบเพ็ชร Mr. Sathit Tabpech		/	//			
นายสุวิทย์ วีระพงษ์ Mr. Suvit Veerapong		/				
นายจ้ง เซา ซุน Mr. Chang Hsiao-Chun		//				
นายกุย ชี-จง Mr. Kuei Chih-Chung		//	//			
นายมิตสึจิ ฮาชิโมโต Mr. Mitsuji Hashimoto			/			
นายโคอิชิ ซินไก Mr. Koichi Shinkai			/			
นายเรมอนด์ ซี.วาย. กง Mr. Raymond C.Y. Kung				//	//	/
นายบัณฑิต ต้นชวลิต Mr. Bandhit Tanchavalit				/	/	
นายชาติชาย ชูติมา Mr. Chartchai Chutima				/		
นายซุน หมิง ซาน Mr. Sun Ming Shan						//
นายหลู เว่ย หมิง Mr. Lu, Wei Ming				//	//	/
นายหลิว เทียน เฟย Mr. Liu, Tein-Fei						/
นายจาง ไค หยวน Mr. Zhang, Cai-Yuan						/

หมายเหตุ : x = ประธานกรรมการ
Remarks : x = Chairman

/ = กรรมการ
/ = Director

// = กรรมการบริหาร
// = Executive Director



การสรรหากรรมการและผู้บริหาร

อำนาจและหน้าที่ของคณะกรรมการ

กรรมการต้องปฏิบัติตามหน้าที่ให้ตรงตามข้อกำหนด วัตถุประสงค์ ข้อบังคับบริษัท และมติที่ประชุมสามัญและวิสามัญผู้ถือหุ้นของบริษัท

การเลือกกรรมการ

การคัดเลือกบุคคลที่จะแต่งตั้งเป็นกรรมการของบริษัท จะต้องผ่านการพิจารณาและการเสนอแต่งตั้งจากคณะกรรมการสรรหา และพิจารณาตอบแทน (Nomination and Compensation Committee) โดยมีแนวทางดังนี้

1. คณะกรรมการสรรหาและพิจารณาค่าตอบแทนจะเป็นผู้สรรหา และพิจารณาคัดเลือกบุคคลที่จะแต่งตั้งเป็นกรรมการของบริษัท โดยพิจารณาจากประสบการณ์ ความรู้ความสามารถ จริยธรรม ความน่าเชื่อถือทางสังคม และนำเสนอต่อที่ประชุมสามัญผู้ถือหุ้นประจำปีเพื่อพิจารณาแต่งตั้งต่อไป
2. กรรมการของบริษัท จะต้องไม่น้อยกว่า 5 ท่าน โดยให้ที่ประชุมผู้ถือหุ้นเป็นผู้พิจารณาเลือกตั้ง และกรรมการไม่น้อยกว่ากึ่งหนึ่งจะต้องมีถิ่นฐานอยู่ในประเทศไทย
3. ในการลงคะแนนเสียงเลือกตั้งกรรมการ ผู้ถือหุ้นทุกคนมีคะแนนเสียงเท่ากับหนึ่งหุ้นต่อหนึ่งเสียง
4. มติของที่ประชุมผู้ถือหุ้นให้ถือคะแนนเสียงข้างมากของผู้ถือหุ้นซึ่งมาประชุมและออกเสียงลงคะแนน ถ้ามีคะแนนเสียงเท่ากันให้ประธานในที่ประชุมออกเสียงเพิ่มขึ้นอีกเสียงหนึ่งเป็นเสียงชี้ขาด

การหมดอายุของกรรมการ

ในการประชุมสามัญผู้ถือหุ้นประจำปีทุกครั้ง ให้กรรมการออกจากตำแหน่งในอัตรา 1 ใน 3 ถ้าจำนวนกรรมการที่จะแบ่งออกให้ครบเป็น 3 ส่วนไม่ได้ ก็ให้ออกโดยจำนวนใกล้เคียงที่สุดกับส่วน 1 ใน 3

กรรมการที่จะต้องออกจากตำแหน่งในปีแรก และปีที่สองภายหลังใช้ข้อบังคับนี้ให้ใช้วิธีจับสลาก ส่วนปีหลังจากนั้นให้กรรมการที่อยู่ในตำแหน่งนานที่สุดเป็นผู้ออกจากตำแหน่ง

กรรมการที่ออกจากตำแหน่งไปนั้น อาจได้รับเลือกตั้งใหม่ได้

นอกจากพ้นตำแหน่งตามวาระแล้ว กรรมการต้องพ้นจากตำแหน่งเมื่อ

1. ถึงแก่กรรม
2. ลาออก
3. ขาดคุณสมบัติ หรือมีลักษณะต้องห้ามตามกฎหมายว่าด้วยบริษัทมหาชนจำกัด
4. ที่ประชุมผู้ถือหุ้นลงมติให้ออกด้วยคะแนนเสียงไม่น้อยกว่า 3 ใน 4 ของจำนวนผู้ถือหุ้นซึ่งมาประชุมและมีสิทธิ์ออกเสียง และมีหุ้นนับรวมกันได้ไม่น้อยกว่ากึ่งหนึ่งของจำนวนหุ้นที่ถือโดยผู้ถือหุ้นที่มาประชุมและมีสิทธิ์ออกเสียง
5. ศาลมีคำสั่งให้ออก

ในกรณีที่ตำแหน่งกรรมการว่างลงเพราะเหตุอื่นนอกจากถึงคราวออกตามวาระ ให้คณะกรรมการเลือกบุคคลซึ่งมีคุณสมบัติ และไม่มีลักษณะต้องห้ามตามกฎหมายว่าด้วยบริษัทมหาชนจำกัดเข้าเป็นกรรมการแทนในการประชุมคณะกรรมการคราวถัดไป เว้นแต่วาระของกรรมการผู้ออกไปนั้นจะเหลือน้อยกว่า 2 เดือน มติของคณะกรรมการ ต้องประกอบด้วยคะแนนเสียงไม่น้อยกว่า 3 ใน 4 ของจำนวนกรรมการที่ยังเหลืออยู่ บุคคลซึ่งเข้าเป็นกรรมการแทนดังกล่าว ให้อยู่ในตำแหน่งเพียงเท่าวาระที่ยังเหลืออยู่ของกรรมการซึ่งตนแทน

การแบ่งคะแนนเสียงในการลงคะแนน (Cumulative voting)

ผู้ถือหุ้นสามารถแบ่งคะแนนเสียงของตนในการเลือกตั้งกรรมการ เพื่อให้ผู้ใดมากที่สุดเพียงใดก็ได้ แต่ข้อบังคับของบริษัทฯ ไม่ได้กำหนดไว้



The criteria of selection of directors and Management.

Authorities and Duties of the Board of Directors

Directors of the Company shall perform their duties in accordance with the law, objectives and the Articles of Association of the Company as well as with the resolutions of general and extraordinary meetings of shareholders.

Selection of Directors

The Nomination and Compensation Committee shall consider and select qualified candidate director as the following guidelines :

1. The Nomination and Compensation Committee is responsible for selecting an appropriate person, taking into account experience, vision, ability and character, and submit to the shareholders meeting for further approval.
2. The Company's directors shall number not less than five and shall be appointed by a general meeting of shareholders. Not less than half of the directors must have their domicile in the Kingdom of Thailand.
3. In voting to elect directors, it is deemed that every shareholder shall have one vote per share.
4. The majority vote of the shareholders who attend the meeting and cast their votes. In case of a tie vote, the Chairman of the meeting shall have a casting vote.

Expiration of Directors

One-third of the number of directors shall retire at an annual general meeting of shareholders. If the number of directors is not divisible by three, the number of directors retiring shall be the nearest integer to one-third.

Directors to be retired from their office in the first and second year after the enforcement of the Articles of Association shall retire by drawing of lots. After that, directors who have stayed in office the longest shall be retired. The retired directors may be re-elected. In voting to elect directors, it is deemed that every shareholder has one vote per one share.

In addition to retiring by rotation, directors must retire or be considered retired if :

- 1) they die.
- 2) they resign.
- 3) they are unqualified or prohibited from being a director according to the Public Company Act.
- 4) a general shareholder meeting resolves to dismiss a director with the vote being not less than three-fourths of the participating shareholders who are eligible to vote, and the number of shares they hold is not less than half of the shares held by the participating shareholders who are eligible to vote.
- 5) they are dismissed by order of the Court. In the case that the director is vacant by other cause, except by rotation, the Board of Directors shall appoint a qualified person whom is not prohibited by the law of public company in his stead in the next meeting of the Board of Directors. Except the leaving Director has the time to retain in his office less than 2 months. Such resolution of the Board of Directors must have the vote not less than three-fourth of the remaining Directors. Person to be instead as Director shall retain his office during such time only as vacating Director was entitled to retain the same.

Cumulative voting

Each shareholder may exercise all of his or her votes to elect one or several persons as director or directors. If several persons are to be elected, a shareholder may allot his or her votes to any person in any amount. Such cumulative voting is not specified in the Company's Articles of Association.



รายงานการปฏิบัติตามหลักการกำกับดูแลกิจการที่ดี 15 ข้อ

ข้อ 1. นโยบายเกี่ยวกับการกำกับดูแลกิจการ

เนื่องจากบริษัท เป็นบริษัทจดทะเบียนในตลาดหลักทรัพย์แห่งประเทศไทย ดังนั้น ในช่วงเวลาที่ผ่านมามีบริษัท ได้ปฏิบัติตามข้อพึงปฏิบัติที่ดีสำหรับกรรมการบริษัทจดทะเบียน ตามแนวทางของตลาดหลักทรัพย์แห่งประเทศไทยมาโดยตลอด เพื่อสร้างความมั่นใจว่า คณะกรรมการและผู้บริหารบริษัท มีความรู้ความสามารถ และมีประสบการณ์ในการบริหารธุรกิจ นอกจากนี้ผู้บริหารได้ปฏิบัติตามนโยบายที่กำหนดไว้ของบริษัท อีกทั้งมีการติดตามตรวจสอบและควบคุมดูแลการดำเนินงาน เพื่อให้เกิดผลประโยชน์สูงสุดต่อบริษัท และต่อผู้ถือหุ้นของบริษัท รวมถึงสร้างความมั่นใจจากระบบการควบคุมภายในของบริษัท มีประสิทธิภาพเพียงพอ

บริษัท ได้จัดให้มีจรรยาบรรณสำหรับกรรมการ (Code of Conduct for Directors) เพื่อเป็นแนวทางในการปฏิบัติงานที่ดีในการทำหน้าที่กรรมการของบริษัท และจรรยาบรรณสำหรับพนักงาน (Code of Conduct for Employees) เพื่อเป็นหลักการและคุณธรรมประจำใจในการปฏิบัติงานให้แก่บริษัท ซึ่งจรรยาบรรณดังกล่าว ได้ผ่านการรับรองจากที่ประชุมคณะกรรมการบริษัท เมื่อวันที่ 23 กันยายน 2548 โดยจรรยาบรรณสำหรับพนักงานได้ถูกจัดส่งให้พนักงานทุกคน พร้อมทั้งเซ็นรับทราบ

ข้อ 2. และข้อ 4 สิทธิของผู้ถือหุ้น และการประชุมผู้ถือหุ้น

ในปี 2549 บริษัท ได้จัดให้มีการประชุมผู้ถือหุ้น ณ ที่สำนักงานใหญ่ของบริษัท จำนวน 1 ครั้ง คือการประชุมสามัญประจำปี ซึ่งการประชุมผู้ถือหุ้นดังกล่าว บริษัท ได้จัดทำหนังสือนัดประชุม โดยระบุระเบียบวาระการประชุมพร้อมด้วยรายละเอียดตามสมควร พร้อมทั้งความเห็นของคณะกรรมการ และเอกสารประกอบการพิจารณาในวาระต่างๆ เพียงพอที่จะให้ผู้ถือหุ้นพิจารณาและตัดสินใจออกเสียงลงคะแนนได้อย่างเหมาะสม โดยบริษัท ได้จัดส่งหนังสือนัดประชุมให้แก่ผู้ถือหุ้นไม่น้อยกว่า 9 วัน ก่อนวันประชุม กับทั้งลงประกาศโฆษณาคำบอกกล่าวนัดประชุมในหนังสือพิมพ์รายวันไม่น้อยกว่า 3 วันก่อนวันประชุมอีกด้วย

ผู้ถือหุ้นทุกคนมีสิทธิที่จะเข้าประชุมในที่ประชุมผู้ถือหุ้นได้ทุกครั้งโดยอาจเข้าประชุมด้วยตนเองหรืออาจมอบฉันทะให้ผู้อื่นเข้าประชุมและออกเสียงแทนตนก็ได้ โดยใช้แบบหนังสือมอบฉันทะที่บริษัท ได้จัดส่งไปให้พร้อมหนังสือนัดประชุมผู้ถือหุ้นสามารถที่จะแสดงความคิดเห็นหรือซักถามข้อข้องใจในประเด็นเกี่ยวกับการดำเนินการต่างๆ ของบริษัท ได้อย่างเต็มที่

เมื่อที่ประชุมผู้ถือหุ้นได้พิจารณาเรื่องราวต่างๆ ตามระเบียบวาระการประชุมเสร็จสิ้นลงแล้วผู้ถือหุ้นซึ่งมีหุ้นนับรวมกันได้ไม่น้อยกว่า 1 ใน 3 ของจำนวนหุ้นทั้งหมด มีสิทธิที่จะขอให้ที่ประชุมพิจารณาเรื่องอื่นๆ นอกเหนือจากที่กำหนดไว้ในหนังสือบอกกล่าวนัดประชุมอีกก็ได้

ข้อ 3. สิทธิของผู้มีส่วนได้เสีย

บริษัท ได้ให้ความสำคัญต่อผู้ที่เกี่ยวข้อง และผู้มีส่วนได้เสียกับบริษัท ทุกกลุ่ม โดยในส่วนของพนักงาน บริษัท ได้ให้ความสำคัญกับนโยบายความปลอดภัยในการทำงานของพนักงาน โดยจัดหาอุปกรณ์ป้องกันอุบัติเหตุที่อาจเกิดขึ้นจากการทำงานให้แก่พนักงานทุกคน รวมทั้งได้ปรับปรุงสภาพแวดล้อมในการทำงานให้ดีขึ้น ในส่วนของบุคคลภายนอกที่เป็นคู่ค้า ลูกค้า หรือผู้ประกอบการอื่นใดที่มีธุรกรรมเกี่ยวข้องกับบริษัท จะได้รับการเอาใจใส่ดูแลจากบริษัท ด้วยความรับผิดชอบ ซื่อสัตย์สุจริต และยุติธรรม ทั้งในด้านการค้าขาย การผลิต การปฏิบัติตามสัญญา และมาตรฐานของผลิตภัณฑ์ นอกจากนี้บริษัท ยังให้ความสำคัญอย่างต่อเนื่องต่อการรักษาสิ่งแวดล้อม โดยมีการนำวัสดุรีไซเคิลมาใช้ (Recycle) เพื่อนำกลับมาใช้ใหม่และเป็นการประหยัดพลังงานและทรัพยากรธรรมชาติรวมถึงเพื่อประโยชน์ของชุมชนทั่วไป ทั้งนี้บริษัท ได้ปฏิบัติตามข้อกำหนดของกฎหมายและกฎระเบียบของหน่วยงานต่างๆ ที่เกี่ยวข้องโดยเคร่งครัดเสมอมา

ข้อ 4. การประชุมผู้ถือหุ้น

รวมอยู่ในข้อที่ 2 สิทธิของผู้ถือหุ้น และการประชุมผู้ถือหุ้น

ข้อ 5. กาว: ผู้นำและวิสัยทัศน์ ของคณะกรรมการ

อ้างอิง โครงสร้างกรรมการบริษัท ในส่วนของคณะกรรมการ หัวข้อขอบเขตอำนาจหน้าที่ของคณะกรรมการหน้า 22



Report of 15 Practices on Good Corporate Governance.

Section 1 : Code of Best Practice Policy

The Company is listed on the SET. Therefore, the Company has adopted a code of best practice for Directors and Management of Listed Companies according to guidelines of the SET. This is to ensure that the Company's Management has sufficient competency, knowledge and experience to operate the business. The practice also ensures that Management implements the Company's policies as well as monitors and supervises the Company's operations to maximise economic value and shareholders' wealth. The Code also ensures the effectiveness of the Company's internal control systems.

The company has provided the Code of Conduct for Directors which is to be considered the best practice guideline for their conduct while holding a director of the company. The Code of Conduct for Employees is also issued to every employees for signing and acknowledging, it is the principle and ethic in all their conduct for the company. Those code of conducts have been certified by the Meeting of the Board of Director on 23rd September, 2005 and be sent to all directors and employees for signing to acknowledge.

Section 2 : and Section 4 : Rights of Shareholders and Shareholders Meeting

In 2006, shareholder meeting was held an ordinary once time, at the company's headquarters. In order to ensure that each shareholder has background information for reviewing the issues and making informed decision, the company had prepared and sent out letter of invitation, meeting agenda, views of members of the Board and other support documents to all shareholders at least 9 days in prior to the date of the meeting. Meeting schedule notice was also placed in daily newspapers at least 3 days in advance.

Shareholders have the right to attend all shareholders meeting either by oneself or by an authorized representative who also has the right to vote. The power of attorney is attached with invitation letter. Shareholders attending the meeting can comment or inquire any matters concerning the operation of the Company.

Moreover, after all issues in the agenda were reviewed by the meeting, shareholders, holding at least 1/3 of total number of shares may ask the meeting to review other matters, not included in the formal agenda.

Section 3 : Rights of Concerned Parties

The company always realizes the importance of all concerned parties. To provide safety to all employees, the company has installed safety equipment and maintained good working environment. As for partners, customers and other business contacts, the company always treats them with responsibility, honesty and fairness in terms of trading, manufacturing, contractual compliance and quality standard of products. Moreover, in realizing the importance of environment protection, the company has set up recycling, energy-saving and environmental protection system, including those which benefit the community. The company has been fully complied with governing law and rules and regulations of all involved agencies.

Section 4 : Shareholders Meeting

Refer to the above section 2. Rights of Shareholders and Shareholders Meeting.

Section 5 : Leadership and Vision of the Board of Directors

Refer to the Structure of the Directors in section of the Board of the Directors on page 22



ข้อ 6. ความขัดแย้งทางผลประโยชน์

อ้างอิงหัวข้อรายการระหว่างกันหน้า 50

บริษัทฯ มีนโยบายและวิธีการในการดูแลผู้บริหารในการนำข้อมูลภายในของบริษัทฯ ไปใช้เพื่อประโยชน์ส่วนตนรวมทั้งเพื่อการซื้อขายหลักทรัพย์ โดยเฉพาะในช่วง 1 เดือน ก่อนที่งบการเงินเผยแพร่ต่อสาธารณชน ในระหว่างที่หลักทรัพย์ของบริษัทฯ เป็นหลักทรัพย์จดทะเบียนในตลาดหลักทรัพย์ฯ ดังนี้

1. ผู้บริหารจะจัดทำและส่งรายงานการถือหลักทรัพย์ของตน คู่สมรส และบุตรที่ยังไม่บรรลุนิติภาวะ ตามแบบที่กำหนดในข้อบังคับว่าด้วยรายงานการถือหลักทรัพย์และส่งสำเนารายงานให้แก่บริษัทฯ ในวันเดียวกับวันที่ส่งรายงานต่อสำนักงาน กสท. และตลาดหลักทรัพย์ฯ ทั้งนี้ภายในระยะเวลาดังต่อไปนี้
 - รายงานการถือหลักทรัพย์ครั้งแรก (แบบ 59-1) ภายใน 30 วัน นับแต่วันปิดการเสนอขายหลักทรัพย์ต่อประชาชน หรือวันที่ได้รับการแต่งตั้งให้ดำรงตำแหน่งเป็นผู้บริหาร
 - รายงานการเปลี่ยนแปลงหลักทรัพย์ (แบบ 59-2) ทุกครั้งเมื่อมีการซื้อ ขาย โอน หรือรับโอนหลักทรัพย์ ทั้งนี้ ภายใน 3 วันทำการ นับแต่วันที่มีการซื้อ ขาย โอน หรือรับโอนหลักทรัพย์นั้น
2. บริษัทฯ ได้ส่งหนังสือเวียนแจ้งให้ผู้บริหารทราบว่า ผู้บริหารที่ได้รับทราบข้อมูลภายในจะต้องระงับการซื้อหรือขายหลักทรัพย์ของบริษัทฯ ก่อนที่บริษัทฯ จะมีการประกาศผลการดำเนินงาน (งบการเงิน) หรือข้อมูลข่าวสารที่เป็นสาระสำคัญซึ่งมีผลต่อการเปลี่ยนแปลงของราคาหลักทรัพย์ โดยในเรื่องของงบการเงิน กำหนดเวลา คือ เป็นเวลา 45 วัน นับจากวันสิ้นไตรมาส (มีนาคม มิถุนายน และกันยายน) และ 60 วันนับจากวันสิ้นงวด (ธันวาคม)
3. บริษัทฯ จะเก็บรักษาข้อมูลงบการเงินและข้อมูลสารสนเทศก่อนนำส่งต่อตลาดหลักทรัพย์ฯ ผู้บริหาร และเจ้าหน้าที่ที่เกี่ยวข้องจะรักษาความลับของบริษัทฯ อย่างเคร่งครัด

บริษัทฯ จะใช้บทลงโทษสูงสุดหากพบว่าผู้บริหารได้ใช้ข้อมูลภายในหรือมีความประพฤติที่สื่อไปในทางที่จะทำให้บริษัทฯ ได้รับความเสื่อมเสียและความเสียหาย

ข้อ 7. จริยธรรมธุรกิจ

บริษัทฯ ได้จัดให้มีข้อพึงปฏิบัติที่ดีของกรรมการและผู้บริหารของบริษัทฯ โดยออกเป็นเจตนาหมายเวียนถึงกรรมการ และผู้บริหารทุกท่าน เมื่อวันที่ 1 ธันวาคม 2543 กับทั้งได้ออกประกาศนโยบายและวิธีการดูแลผู้บริหารและเจ้าหน้าที่ที่เกี่ยวข้องเพื่อป้องกันมิให้มีการนำข้อมูลภายในไปใช้เพื่อประโยชน์ส่วนตัว หรือเปิดเผยข้อมูลภายในแก่บุคคลภายนอกที่ไม่มีหน้าที่เกี่ยวข้องนอกจากนี้ยังได้ออกข้อกำหนดพนักงานห้ามผลประโยชน์จากการทำธุรกรรมของบริษัทฯ ไม่ว่าจะโดยทางตรงหรือทางอ้อม โดยให้พนักงานทุกคนคำนึงถึงผลประโยชน์สูงสุดของบริษัทฯ เป็นหลักพร้อมทั้งกำหนดบทลงโทษไว้ด้วย เพื่อให้คณะกรรมการ ผู้บริหาร และพนักงานยึดถือปฏิบัติหน้าที่ตามที่ได้รับมอบหมายด้วยความซื่อสัตย์ สุจริต

ข้อ 8. การก่อดุลยของกรรมการที่ไม่เป็นผู้บริหาร

ณ . วันที่ 31 ธันวาคม 2549 บริษัทฯ มีกรรมการจำนวน 13 ท่าน ประกอบด้วย

กรรมการที่เป็นผู้บริหาร	4	ท่าน
กรรมการที่ไม่เป็นผู้บริหาร	6	ท่าน
กรรมการตรวจสอบและกรรมการอิสระ	3	ท่าน

ดังนั้น บริษัทฯ มีกรรมการที่เป็นอิสระทั้งหมด 3 ท่านคิดเป็นร้อยละ 23.08 ของคณะกรรมการทั้งหมด

ข้อ 9. การรวมหรือแยกตำแหน่ง

ประธานกรรมการไม่เป็นบุคคลเดียวกันกับกรรมการผู้อำนวยการ เพื่อเป็นการแบ่งแยกหน้าที่ในการกำหนดนโยบายการกำกับดูแลและการบริหารงานประจำ นอกจากนี้ประธานกรรมการ ไม่มีความสัมพันธ์ใดๆ กับฝ่ายบริหาร



Section 6 : Conflict of Interests

Refer to the Related Transactions on page 50

The Company has an established policy regarding the exploitation of inside information by executive officers for securities trading, especially during the period of one month prior to the release of financial statements to the public. The Company's policy on this matter is as follows :

1. The executive officer will prepare and submit to the Company a securities holding report showing the number of securities held by him/her, his/her spouses and minor children in the prescribed form immediately following the delivery of such report to the SEC and SET as follows :
 - Initial securities holding form (Form 59-1) will be submitted within 30 days after the closing date of the securities offering or after the date of appointment of such executive officer.
 - Amendment to securities holding report (Form 59-2) will be submitted within three days from the date of each purchase, sale, transfer and acceptance of securities.
2. The Company has submitted to each and every executive officer a circular to the effect that any executive officer who is informed of any insider information will suspend all trading transaction of the Company's securities prior to the Company's publication of operating results, financial statement or any other information which may materially affect the securities value. In respect of the financial statement, it is prescribed that the executive officer will suspend such transaction for a period of 45 days from the end of each quarter (March, June and September) or for a period of 60 days from the end of accounting period (December).
3. The Company will restrict access to the financial statement and relevant information of the Company prior to the submission to the SET. The executive officer and other officers are instructed to keep all information confidential.

The Company will inflict the maximum punishment on any executive officer who exploits inside information or performs any act in such a way that may disgrace or damage the Company.

Section 7 : Business Ethics

The company has issued codes of good conducts in the form of circular letter to all members of the Board and executives on December 1, 2000. It also announced policies and means to prevent the use of internal information for personal benefit or the disclosure of such information to unconcerned outsiders. The company prohibits all employees from seeking personal gains from company's business transactions, either directly or indirectly by asking them to recognize the utmost interest of the company and laying down penalty measures to be used as guidelines by Board members, executives and employees.

Section 8 : Check and Balance of Non-Executive Directors

As at 31 December 2006, the Company has 13 directors, as follows :

Executive Directors	4	Persons
Non-Executive Director	6	Persons
Audit Committee and Independent Director	3	Persons

Therefore, the Company has independent directors 3 persons represent 23.08 of the Board of Directors.

Section 9 : The Combining or Separating of Position

In order to separate responsibilities in formulating policies and management of routine works, the chairman of the Board must not be the same person as the Managing Director. Moreover, the Chairman must not be related to any member of the executive team.



ข้อ 10. คำตอบแทนกรรมการและผู้บริหาร

อ้างอิง คำตอบแทนผู้บริหาร หน้า 31

ข้อ 11. การประชุมคณะกรรมการ

คณะกรรมการบริษัทได้จัดให้มีการประชุมโดยปกติอย่างน้อย 3 เดือนต่อครั้ง โดยมีกำหนดวาระชัดเจนล่วงหน้า และเลขานุการคณะกรรมการบริษัทได้จัดหนังสือเชิญประชุมพร้อมระเบียบวาระการประชุมและเอกสารจัดส่งให้กรรมการแต่ละท่านก่อนการประชุมล่วงหน้าอย่างน้อย 7 วัน เพื่อให้คณะกรรมการได้ศึกษาข้อมูลอย่างเพียงพอก่อนเข้าร่วมประชุม ในการประชุมแต่ละครั้งจะต้องมีกรรมการมาประชุมไม่น้อยกว่ากึ่งหนึ่งของจำนวนกรรมการทั้งหมดจึงจะครบเป็นองค์ประชุม ในปี 2549 ที่ผ่านมามีกรรมการมีการประชุม จำนวน 4 ครั้ง การประชุมแต่ละครั้งใช้เวลาโดยเฉลี่ยประมาณ 1 ชั่วโมง 30 นาที โดยได้มีการจัดบันทึกการประชุมไว้เป็นลายลักษณ์อักษร และจัดเก็บรายงานการประชุมที่ผ่านการรับรองจากคณะกรรมการฯ พร้อมใช้ในการอ้างอิงและให้ผู้ที่เกี่ยวข้องตรวจสอบได้

ข้อ 12. คณะกรรมการตรวจสอบ

อ้างอิงหัวข้อโครงสร้างคณะกรรมการในส่วนคณะกรรมการตรวจสอบหน้า 24

ข้อ 13. ระบบการควบคุมและการตรวจสอบภายใน

ในการประชุมคณะกรรมการครั้งที่ 1/2550 เมื่อวันที่ 21 มีนาคม 2550 ซึ่งมีกรรมการตรวจสอบเข้าร่วมประชุมด้วยนั้น คณะกรรมการได้ประเมินระบบการควบคุมภายในทั้งห้าส่วน คือองค์กและสภาพแวดล้อม การบริหารความเสี่ยง การควบคุมการปฏิบัติงานของฝ่ายบริหาร ระบบสารสนเทศและการสื่อสารข้อมูล และระบบการติดตามคณะกรรมการ มีมติเป็นเอกฉันท์รับรองความเพียงพอของระบบการควบคุมภายในดังกล่าว

ณ วันที่ 28 กุมภาพันธ์ 2550 ผู้ตรวจสอบบัญชีของบริษัท คือ บริษัท สำนักงาน เอ เอ็ม ซี จำกัด ได้ให้ความเห็นต่อระบบการควบคุมภายในด้านบัญชีของบริษัทว่า ไม่พบข้อบกพร่องที่เป็นสาระสำคัญ

บริษัทฯ มีหน่วยงานตรวจสอบภายใน รับผิดชอบงานด้านการตรวจสอบภายใน โดยปฏิบัติงานตามแนวทางที่กำหนดไว้ในกฎบัตรเป็นลายลักษณ์อักษร รายงานผลการตรวจสอบต่อคณะกรรมการตรวจสอบและคณะกรรมการ

ข้อ 14. รายงานความรับผิดชอบต่อของคณะกรรมการต่อรายงานทางการเงิน

อ้างอิงหัวข้อรายงานความรับผิดชอบต่อของคณะกรรมการต่อรายงานทางการเงินหน้า 62

ข้อ 15. ความสัมพันธ์กับผู้ลงทุน

คณะกรรมการบริษัท ได้ให้ความสำคัญต่อการเปิดเผยข้อมูลทั่วไปของบริษัทฯ รวมถึงรายงานข้อมูลทางการเงินที่ครบถ้วนมีความถูกต้องและโปร่งใส โดยเปิดเผยให้แก่ผู้ถือหุ้น และผู้ที่มีส่วนได้เสียของบริษัทตลอดจนหน่วยงานที่เกี่ยวข้องได้รับทราบ

ในปัจจุบัน บริษัทฯ ยังไม่ได้จัดตั้งหน่วยงานผู้ลงทุนสัมพันธ์ (Investor Relation) ขึ้นโดยเฉพาะ แต่ได้มอบหมายให้ผู้ช่วยกรรมการผู้อำนวยการ (การเงิน) เป็นผู้รับผิดชอบในการติดต่อสื่อสารกับนักลงทุนและหน่วยงานที่เกี่ยวข้อง โดยผ่านแผนกบริการองค์กร (Corporate Service Section) ซึ่งผู้ลงทุนสามารถติดต่อขอทราบข้อมูลของบริษัทได้ที่ โทร. 02-745-6118 หรือที่ e-mail address: kanjana@ctw.co.th



Section 10 : Management Incentive

Refer to Monetary Compensation on page 31

Section 11 : Board Meeting

The Board must convene at least one meeting in 3 months and must set agenda in advance of the meeting. The secretary to the Board is responsible for preparing and invitation letter, agenda and support documents and sending them to each member of the Board at least 7 days in prior to the meeting date. The quorum of each meeting requires at least 50% of the total number of Board members. In 2006, 4 meetings were held and written minutes of each meeting was approved by the Board and kept for future reference and auditing by responsible person. On the average, each meeting shall take about 1 hour and 30 minutes.

Section 12 : Audit Committee Meeting

Refer to the Structure of the Directors in section of the Audit Committee on page 24

Section 13 : Internal Audit and Internal Control

Board meetings No. 1/2007 dated 21 March 2007 was attended by the Audit Committee members of CTW. During the meetings, the Board of Directors discussed the Internal Control Questionnaire, which consists of five parts : 1.) Organizational Control and Environmental Measures; 2.) Risk Management Measures; 3.) Management Control Activities; 4.) Information and Communication Measures; and 5.) Monitoring. The Board of Directors resolved that the Internal Control system is sufficient.

As at 28 February 2007, the Company's Auditor, Sam Nak-Ngam A.M.C. Co., Ltd. expressed the opinion that no significant weaknesses were observed in the existing internal accounting control system of the company.

The Company's internal audit section shall be responsible for the internal audit by carrying out according to the charter. The internal auditor shall report the result of the audit to Audit Committee and Board of Directors.

Section 14 : Statement of Board of Directors

Refer to the Statement of the Board of Directors' Responsibility for the Financial Statements on page 62

Section 15 : Relations with Shareholders

The Board of Directors realizes the importance of disclosing company's information, including the correct and complete financial data to shareholders, stakeholders and involved agencies.

At present, although, the company has not establish an investor relations system but it has assigned the Asst. Managing Director (Finance) to be responsible for maintaining communication with investors and involved agencies through the company's Corporate Service Section. All investors can get required information by calling 02-745-6118 or email address : kanjana@ctw.co.th



บริษัทฯ มีนโยบายที่จะจ่ายเงินปันผลในอัตราไม่ต่ำกว่าร้อยละ 25 ของกำไรสุทธิภายหลังจากหักสำรองต่างๆ ตามกฎหมาย โดยคณะกรรมการจะต้องเสนอให้ที่ประชุมผู้ถือหุ้นเป็นผู้พิจารณาอนุมัติ

สำหรับนโยบายการจ่ายเงินปันผลของบริษัทย่อยซึ่งประกอบด้วย บริษัท ซีทีดับบลิว เอเพ็กซ์ จำกัด บริษัท ซีทีดับบลิว เบต้า จำกัด มีนโยบายการจ่ายเงินปันผลในอัตราไม่ต่ำกว่าร้อยละ 25 และไม่เกินร้อยละ 50 ของกำไรสุทธิ ภายหลังจากหักสำรองต่างๆ ตามกฎหมาย

สำหรับ SFO, SPEWC, PTEWC และเซียงไฮ้ ยะหยาง การจ่ายเงินปันผลจะกำหนดโดยคณะกรรมการบริษัท เป็นคราวๆ ไป โดยต้องเสนอให้ที่ประชุมผู้ถือหุ้นบริษัทนั้นๆ เป็นผู้พิจารณาอนุมัติการจ่ายเงินปันผล



The Company has dividend policy in normal circumstances is to provide a pay-out ratio of not less than 25 percent of net profit after deducting legal reserve and the Board shall propose to the shareholders meeting for approval.

The dividend policy of its subsidiaries, CTW Apex Co., Ltd., CTW-Beta Co., Ltd., have a pay-out ratio of not less than 25 percent and not exceeding 50 percent of net profit.

In regard to SFO, SPEWC, PTEWC and Shanghai Yayang, the dividend payment shall be proposed by the Board “from time to time” to their shareholders meeting for approval.



รายการระหว่างกันของบริษัทฯ บริษัทย่อย บริษัทรวม และบริษัทที่เกี่ยวข้องกัน สำหรับปี 2549 สรุปได้ดังนี้

1. รายการซื้อขาย

ในปี 2549 บริษัทฯ และบริษัทย่อย มีธุรกรรมทางการค้ากับบริษัทที่เกี่ยวข้องกัน (เกี่ยวข้องกันโดยการมีผู้ถือหุ้นและ/หรือมีกรรมกรบางส่วนร่วมกัน) ซึ่งรายการดังกล่าวเป็นการดำเนินงานตามปกติทางการค้าของธุรกิจ

กรรมการตรวจสอบมีความเห็นว่ารายการซื้อขายกันระหว่างบริษัทฯ และบริษัทย่อย กับบริษัทที่เกี่ยวข้องกันดังกล่าวเป็นรายการปกติทางธุรกิจ โดยราคาซื้อขายดังกล่าวจะไม่แตกต่างจากลูกค้าทั่วไปรายอื่นๆ

2. รายการให้ความช่วยเหลือทางการเงิน

บริษัทฯ และบริษัทย่อยได้ให้ความช่วยเหลือทางการเงินในรูปของการค้าประกันการชำระเงินสินเชื่อ ให้แก่บริษัทย่อย ซึ่งรายการดังกล่าวมีดังนี้

2.1 บริษัทฯ ค่าประกันให้แก่บริษัท สยามไฟเบอร์ ออปติคส์ จำกัด (SFO)

บริษัทฯ เป็นผู้ค้าประกันให้แก่ SFO ในการชำระเงินสินเชื่อ (O/D, L/C, T/R และ L/G) จำนวนรวม 45 ล้านบาท จากธนาคารกรุงเทพ จำกัด (มหาชน) และค่าประกันการชำระเงินสินเชื่อจำนวน 30 ล้านบาท จากธนาคารไทยพาณิชย์ จำกัด (มหาชน) ทั้งนี้ วงเงินสินเชื่อดังกล่าว SFO จะใช้ในการดำเนินธุรกิจและเป็นเงินทุนหมุนเวียน

2.2 บริษัทย่อยฯ ค่าประกันให้แก่บริษัทย่อย

บริษัทฯ แปซิฟิค-ไทย อิเล็กทริกไวร์แอนด์เคเบิล จำกัด (PT) ซึ่งเป็นบริษัทย่อยที่ CTW ถือหุ้นโดยอ้อมอยู่ร้อยละ 100 ได้เป็นผู้ค้าประกันให้แก่ บจ. เชียงไฮ้ ยะหยาง อิเล็กทริก (SYE) ซึ่งเป็นบริษัทย่อยที่ CTW ถือหุ้นทั้งโดยตรงและโดยอ้อมอยู่ร้อยละ 93 ในการกู้เงินระยะสั้นจากธนาคารกรุงเทพ จำกัด (มหาชน) สาขาเชียงใหม่ ประเทศสาธารณรัฐประชาชนจีน เพื่อใช้เป็นเงินทุนหมุนเวียนในกิจการตามธุรกิจปกติของ SYE

กรรมการตรวจสอบมีความเห็นว่าการให้ความช่วยเหลือทางการเงินดังกล่าว เพื่อให้บริษัทย่อยสามารถดำเนินธุรกิจได้อย่างคล่องตัว โดยที่บริษัทฯ เชื่อว่าบริษัทย่อยดังกล่าวมีแนวโน้มการดำเนินธุรกิจที่ดีในอนาคต และจะช่วยส่งเสริมให้ยอดขายในกลุ่มของบริษัทฯ เพิ่มขึ้นด้วย

3. รายการให้บริการ

บริษัทฯ ได้ให้บริการแก่บริษัท สยามไฟเบอร์ออปติคส์ จำกัด (SFO) ซึ่งเป็นบริษัทย่อยที่ถือหุ้นอยู่ร้อยละ 60 โดยเป็นรายการสนับสนุนธุรกิจปกติและไม่มีเงื่อนไขการค้าทั่วไป ดังนี้

3.1 สัญญาบริหารจัดการ

CTW ได้ทำสัญญากับ SFO เพื่อส่งผู้เชี่ยวชาญไปให้คำปรึกษาในด้านการดำเนินงานและการจัดการ (Management) ของ SFO ได้แก่ ด้านการบัญชีและการเงิน การผลิต การจัดซื้อ การบริหารงานบุคคล โดย CTW ได้รับรายได้ค่าธรรมเนียมการจัดการ (Management Fee Income) เริ่มทำสัญญาตั้งแต่วันที่ 1 ธันวาคม 2540 โดยมีอายุ 1 ปี สัญญาดังกล่าวจะได้รับการต่ออายุสัญญาปีต่อปีโดยอัตโนมัติ นอกจากนี้มีการบอกกล่าวยกเลิกสัญญาจากคู่สัญญาฝ่ายหนึ่งฝ่ายใดก่อนล่วงหน้า 30 วัน อัตราและมูลค่าที่ปรึกษาดังกล่าวเปลี่ยนแปลงตามจำนวนผู้เชี่ยวชาญและระดับของผู้เชี่ยวชาญ ซึ่งมีอัตราที่แตกต่างกันตามทีระบุในสัญญา โดย CTW คิดตามค่าใช้จ่ายที่เกิดขึ้นจริงบวกเพิ่มร้อยละ 10 ในปี 2549 CTW ได้รับค่าธรรมเนียมการจัดการจาก SFO รวมทั้งสิ้น 32.17 ล้านบาท

3.2 สัญญาบริการ

CTW ได้ทำสัญญาให้บริการแก่ SFO เริ่มทำสัญญาตั้งแต่วันที่ 1 ธันวาคม 2540 โดยเงื่อนไขระยะเวลาของสัญญาอิงตามสัญญาเช่าโรงงานและมีการเพิ่มอัตราค่าบริการร้อยละ 3.5 ทุกครั้งที่มีการต่อสัญญา การบริการดังกล่าวประกอบด้วย การบำรุงรักษา การซ่อมแซม และการทำความสะอาดอุปกรณ์อำนวยความสะดวกต่างๆ ในโรงงานของ SFO สำหรับปี 2549 CTW มีรายได้จากการให้บริการจาก SFO ในอัตรา 624,896 บาท ต่อเดือนหรือรวมเป็นเงินจำนวน 7.5 ล้านบาท



2006 Related Transactions between the Company, its subsidiary companies, its associated companies and its related companies as the following :

1. Sales and purchases transaction

In 2006, the Company and/or its subsidiary companies made business transactions between their related companies (related by having common shareholders and/or common directors) were all been reviewed by the Audit Committee with satisfaction considered as normal course of business at the market price.

Their terms and conditions seemed all the same as if dealing with independent parties.

2. Granting the financial assistance

The Company and its subsidiaries provided financial assistance by means of issuing guarantee the bank facilities to their subsidiary companies as follows :

2.1 The Company has provided a guarantee to Siam Fiber Optics Co., Ltd SFO, its a subsidiary company

CTW provide a guarantee to SFO in securing the Banking Facilities (O/D, L/C, T/R, and L/G) amounting to Baht 45 million from Bangkok Bank Plc. and amounting to Baht 30 million from Siam Commercial Bank Plc. The purpose was for SFO's working capital.

2.2 PT (its a subsidiary) provided a guarantee to another a subsidiary, Shanghai Yayang Electric Co., Ltd. (SYE)

PT (a subsidiary in which CTW holds indirectly 100% of registered capital) has provided a guarantee in securing the short-term loan from Bangkok Bank, Shanghai Branch, China, to another subsidiary, Shanghai Yayang Electric Co., Ltd. (a subsidiary in which CTW holds directly and indirectly 93% of registered capital). This banking facility would be used as working capital in normal course business of SYE.

The Audit Committee considered that the purpose of the above financial assistance was only for its subsidiaries' working capital which the Company believed that the said subsidiaries have good potential. These transactions have helped its subsidiary companies boost sales and do benefit to the entire Company group.

3. Services Transaction

CTW provided services to Siam Fiber Optics Co., Ltd. (SFO), a subsidiary in which CTW holds 60% of interest. Such services are considered as normal course of business without general trade condition, the details as follows :

3.1 Management Agreement

CTW has made Management Agreement with SFO for providing the administration service of financial and accounting, production, purchasing, human resource management to SFO. The Management Fee will be charged to SFO by CTW. This Agreement made and entered into 1st December 1997 with term for one year from 1st January 1998 to 31st December 1998. Thereafter, this Agreement shall be automatically extended on a yearly basis, unless terminated by either party upon 30 days' notice. The fees charged to SFO will vary depending on the number of advisory personnel CTW assigns to assist SFO. The rate charged for various levels of advisory personnel range as specified in the Schedule of Personnel and Compensation of this Agreement and be charged in accordance with the actual expenses plus 10%. In 2006, CTW charged the Management Fees from SFO Baht 32.17 million.

3.2 Service Agreement

CTW made Service Agreement with SFO for providing service of the maintenance, repair, and cleaning of facilities at SFO's factory. This Agreement was first made and entered into 1st December 1997. This Agreement shall commence and terminate in accordance with the lease term as specified in the Lease Agreement. The Service Fees shall be increased by 3.5% started from January 1st, 2004 then renewal every 3 year by 3.5%. In 2006, CTW charged the Service Fees at the rate of Baht 624,896 per month or equal to Baht 7.5 million.



3.3 สัญญาเช่าโรงงาน

CTW ได้ทำสัญญาให้เช่าโรงงานกับ SFO มีเงื่อนไขระยะเวลาของสัญญาเช่าคือ 3 ปี ต่ออายุสัญญา ทุกๆ 3 ปี และมีการเพิ่มอัตราค่าเช่าร้อยละ 3.5 ทุก 3 ปี สัญญาดังกล่าวจะได้รับการต่ออายุสัญญาโดยอัตโนมัติ โดยในปี 2549 CTW ได้รับรายได้ค่าเช่าโรงงานจาก SFO ในอัตรา 390,560 บาท ต่อเดือนหรือรวมเป็นเงินจำนวน 4.7 ล้านบาท

กรรมการตรวจสอบพิจารณาว่ารายการระหว่างกันดังกล่าวข้างต้น เป็นรายการสนับสนุนธุรกิจปกติของบริษัทย่อย ซึ่งจะเป็นผลดีต่อกิจการของบริษัทฯ และบริษัทย่อย โดย CTW ได้รับค่าบริการในอัตราที่มีกำไรและเป็นการสร้างรายได้เพิ่มให้แก่ CTW ด้วย โดยบุคคลที่เกี่ยวข้องไม่ได้รับผลประโยชน์ใดๆ เป็นพิเศษจากการเข้าทำรายการดังกล่าว

4. รายการรับความช่วยเหลือทางด้านบริหารจัดการจากบริษัทแม่ (PEWC)

CTW ได้ทำสัญญารับความช่วยเหลือทางด้านบริหารจัดการจากบริษัท แมซิฟิค อิลิคทริกส์ ไรร์ แอนด์ เคเบิล จำกัด (PEWC) ซึ่งเป็นบริษัทแม่โดยอ้อมของ CTW โดย CTW จ่ายค่าธรรมเนียมการจัดการให้แก่ PEWC ไตรมาสละ 13,500 เหรียญสหรัฐฯ เริ่มทำสัญญาตั้งแต่วันที่ 15 มิถุนายน 2541 โดยในปีแรกสัญญามีอายุ 2 ปี หลังจากนั้นสัญญาดังกล่าวจะได้รับการต่ออายุสัญญาปีต่อปี ในปี 2549 CTW จ่ายค่าธรรมเนียมการจัดการให้แก่ PEWC จำนวน 2.99 ล้านบาท

กรรมการตรวจสอบมีความเห็นว่ารายการรับความช่วยเหลือทางด้านบริหารจัดการจากบริษัทแมดังกล่าวข้างต้น เป็นการสนับสนุนธุรกิจปกติของ CTW โดยไม่มีเงื่อนไขการค้าทั่วไป และบุคคลที่เกี่ยวข้องไม่ได้รับผลประโยชน์ใดๆ เป็นพิเศษจากการเข้าทำรายการดังกล่าว

5. รายการได้รับความช่วยเหลือทางการเงินและรายการเงินกู้ยืมของบริษัท สยามแปซิฟิก อิลิคทริกส์ ไรร์ แอนด์ เคเบิล จำกัด (SP) จากบริษัทที่เกี่ยวข้องกัน

5.1 บริษัท ไทโรเจนท์ อินเวสเมนต์ โฮลดิ้ง จำกัด (Trigent) ได้ให้เงินกู้ยืม จำนวน 116.025 ล้านบาท แก่ SP โดยไม่คิดดอกเบี้ยเพื่อชำระค่าหุ้นของบริษัท หาดเล็ก จำกัด ที่ SP ซื้อจากผู้ถือหุ้นเดิม เมื่อปี 2542

5.2 เมื่อแรกเริ่มก่อตั้ง SP บริษัท แมซิฟิคโอเวอร์ซีส์ อินเวสเมนต์ แมเนจเมนท์ จำกัด ซึ่งเป็นบริษัทที่เกี่ยวข้องกัน ได้ให้เงินกู้ยืมแก่ SP จำนวน 194,718.58 เหรียญสหรัฐฯ โดยไม่คิดดอกเบี้ย เพื่อเป็นเงินทุนหมุนเวียนในการดำเนินธุรกิจของ SP

5.3 บริษัท แมซิฟิค อิลิคทริก ไรร์ แอนด์ เคเบิล จำกัด (สิงคโปร์) ได้ให้เงินกู้ยืมระยะยาว แก่ SP จำนวน 5.9 ล้านดอลลาร์สหรัฐฯ โดยไม่คิดดอกเบี้ย เพื่อเป็นเงินทุนหมุนเวียนในการดำเนินธุรกิจของ SP ในปี 2549 SP ได้จ่ายชำระหนี้คืนแล้วจำนวน 5 ล้านดอลลาร์สหรัฐฯ ณ สิ้นปี มียอดคงค้างจำนวน 0.9 ล้านดอลลาร์สหรัฐฯ

กรรมการตรวจสอบมีความเห็นว่า SP ซึ่งเป็นบริษัทย่อยที่บริษัทถือหุ้นอยู่ร้อยละ 100 ที่เกิดจากการแลกเปลี่ยนหุ้นกันเมื่อวันที่ 2 กรกฎาคม 2545 รายการดังกล่าวข้างต้นเป็นรายการที่เกิดขึ้นก่อนที่จะมีการแลกเปลี่ยนหุ้นกับบริษัทฯ อีกทั้งเป็นการที่ SP ได้รับความช่วยเหลือทางการเงิน และบุคคลที่เกี่ยวข้องกันไม่ได้รับผลประโยชน์ใดๆ เป็นพิเศษจากการทำรายการดังกล่าวถือได้ว่าเป็นประโยชน์ต่อการดำเนินธุรกิจของ SP ซึ่งปัจจุบันบริษัทฯ ถือหุ้นอยู่ร้อยละ 100

6. รายได้ค้างรับและเงินอุดหนุนจากบริษัทย่อย และบริษัทที่เกี่ยวข้องกัน

บริษัทฯ ได้คิดค่าใช้จ่ายต่างๆ จากบริษัทย่อย ได้แก่ ค่าที่ปรึกษาด้านการบริหารจัดการ (Management fees) ค่าบริการ ค่าเช่าสำนักงาน ค่าเช่าโรงงาน เป็นต้น ซึ่งบริษัทฯ ยังมีได้รับชำระ รวมถึงรายการค่าใช้จ่ายต่างๆ ที่บริษัทฯ ได้ทรงจ่ายไปก่อนล่วงหน้า ได้แก่ ค่าไฟฟ้า ค่าใช้จ่ายสาธารณูปโภค เป็นต้น

นอกจากนี้ บริษัทฯ ยังมียอดคงค้างของลูกหนี้การค้ากิจการที่เกี่ยวข้องกัน ได้แก่ ITD บริษัท อิตัลไทย เอ็นจิเนียริง จำกัด และกิจการร่วมค้าของ ITD ซึ่งเป็นกิจการที่เกี่ยวข้องกัน โดยเป็นยอดคงค้างค่าสินค้า

กรรมการตรวจสอบได้พิจารณางบการเงินของบริษัทฯ และมีข้อสังเกตเกี่ยวกับเงินที่ตรงจ่ายและลูกหนี้ค้างชำระดังกล่าวว่า บริษัทฯ ได้คิดค่าใช้จ่ายต่างๆ จากบริษัทย่อย โดยให้เครดิตในการชำระเงิน และในส่วนของยอดคงค้างของลูกหนี้การค้ากิจการที่เกี่ยวข้องกัน ก็ถือเป็นรายการปกติทางการค้า เมื่อมีการปิดบัญชีสิ้นงวดแต่ยังไม่ถึงกำหนดชำระจึงปรากฏยอดคงค้างดังกล่าว อย่างไรก็ตาม บริษัทย่อยและบริษัทที่เกี่ยวข้องกันได้มีการทยอยชำระหนี้อย่างสม่ำเสมอ อีกทั้งเงื่อนไขทางการค้ากับบริษัทย่อยและบริษัทที่เกี่ยวข้องดังกล่าวไม่แตกต่างจากลูกหนี้การค้าทั่วไป



3.3 Lease Agreement

CTW made Lease of Factory Agreement with SFO. This Agreement was first made and entered into December 1st, 1997 then later revised with a similar Agreement signed on December 1st, 2003. This new lease Agreement set a term of every three years start from January 1st, 2004 and is automatically renewable every three years with an increase of rental rate of 3.5% every three years. In 2006, CTW charged the Rental Fees at the rate of Baht 390,560 per month or equal to Baht 4.7 million.

The Audit Committee considered that those transactions were for supporting to the normal business of its subsidiary. And CTW received service fees at the rate of cost plus margin which make the benefit and also increase income to CTW. There is no additional interests apply to any connected persons.

4. Related transaction between CTW and its Parent Company

CTW has made service contract with Pacific Electric Wire and Cable Co., Ltd. (PEWC), its indirect parent company, for management service provided by PEWC to CTW. The rated of service fee shall be US\$ 13,500 per quarter. The contract is made on 15th June 1998 with term of service for two years. Thereafter, such contract shall be extended on a yearly basis. In 2006, CTW paid management fees to PEWC of Baht 2.99 million.

The Audit Committee considered that such transaction was for supporting to the normal business of CTW without general trade condition. And there is no other interests apply to any connected persons.

5. Acceptance the financial assistance and borrowing of Siam Pacific Electric Wire & Cable Co., Ltd. (SP) from related parties.

5.1 Trigent Investment Holding Co., Ltd. (Trigent) has provided a loan of Baht 116.025 million to SP with no interest charged for share payment of Hardlek Co., Ltd., which SP has bought the share from the shareholders of Hardlek Co., Ltd. since 1999.

5.2 SP's related party, Pacific Oversea Investment Management Co.,Ltd., has provided a loan of US\$ 194,718.58 to SP with no interest charged for SP's working capital.

5.3 Pacific Electric Wire and Cable Co., Ltd. (Singapore) provided US\$ 5.9 million long-term loan to SP with no interest charged for SP's working capital. In 2006, SP already repaid US\$ 5 million, US\$ 0.9 million remained outstanding as at the end of 2006.

The Audit Committee considered that SP become a 100% subsidiary of CTW by share swap since 2 July 2002. Those borrowings occurred before the share swap transaction between CTW and SP. And those transactions also provided financial assistance and were benefits to SP while its connected persons did not receive any benefits from such transactions.

6. Accrued income and advance payment with its subsidiaries and related companies.

CTW charged expenses, such as management fees, service fees, and office and factory rental etc., from its subsidiary companies. Such expenses have not yet been paid to CTW. CTW also has made advance payment to them, such as electric and infrastructure expenses etc.

CTW also carried balances of trade account receivable with related parties, such as ITD, Itai-Thai Engineering Co., Ltd., and the Joint Ventures of ITD, its related parties.

The Audit Committee had considered the Company' financial statements, observed concerning advance payment, and accounts receivable. Those transactions were considered a normal business transaction, when at the end of period but not yet due so there were the said outstanding balances. Term and conditions were as same as other clients. However, its subsidiaries have periodically made repayment to CTW.



7. บริษัท วาจ้าง บริษัท ไทยเมทัลโปรดิวส์ จำกัด (TMP) หลอมวัตถุดิบ

บริษัทฯ ได้ว่าจ้าง TMP ซึ่งเป็นบริษัทที่เกี่ยวข้องกัน (โดยบริษัทถือหุ้นอยู่ใน TMP ร้อยละ 15 และมีกรรมกรร่วมกันจำนวน 2 ท่าน) ทำการหลอมวัตถุดิบ (ลวดทองแดง) อย่างต่อเนื่อง โดยไม่มีการทำสัญญาแต่อย่างใดและไม่มีราคาตลาดจากที่อื่นที่สามารถนำมาใช้เปรียบเทียบได้ เนื่องจากราคาว่าจ้างถือเป็นเป็นความลับของบริษัทฯ และในวงการอุตสาหกรรม

กรรมการตรวจสอบมีความเห็นว่า รายการระหว่าง TMP กับบริษัทฯ ดังกล่าวข้างต้น เป็นรายการทางการค้าปกติ โดยเป็นราคาที่ยุติธรรมและคุ้มค่ากว่าการที่บริษัทฯ จะลงทุนในเครื่องจักรเพิ่มและดำเนินการหลอมวัตถุดิบเอง

8. รายการค้ำชำระและชำระล่วงหน้ากับบริษัทที่เกี่ยวข้องกัน

บริษัทฯ มียอดค้างชำระค่าจ้างหลอมวัตถุดิบกับบริษัทไทยเมทัลโปรดิวส์ จำกัด (TMP) ซึ่งเป็นบริษัทที่เกี่ยวข้องกัน และได้มีการชำระล่วงหน้าค่าวัตถุดิบกับบริษัท แปซิฟิค อีเล็กทริกไวร์แอนด์เคเบิล จำกัด (PEWC) นอกจากนี้ ยังมีรายการที่ SFO ค้างชำระค่าวัตถุดิบกับบริษัท ฟุจิอุระ จำกัด ซึ่งเป็นบริษัทที่เกี่ยวข้องกัน

กรรมการตรวจสอบได้พิจารณาว่า รายการค้างชำระดังกล่าวเป็นรายการปกติทางการค้า เมื่อมีการปิดบัญชีสิ้นงวด แต่ยังไม่ถึงกำหนดที่ต้องชำระ จึงปรากฏยอดค้างชำระดังกล่าวในบัญชี “เจ้าหนี้การค้า-บริษัทที่เกี่ยวข้อง” และบัญชียอดคงค้างของเงินกู้ยืมระยะสั้นกับกิจการที่เกี่ยวข้องกัน อีกทั้งเงื่อนไขทางการค้ากับบริษัทที่เกี่ยวข้องดังกล่าวไม่แตกต่างจากเจ้าหนี้การค้าทั่วไป

ทั้งนี้ ข้อมูลรายการระหว่างกัน เพิ่มเติม โปรดดูในหมายเหตุประกอบงบการเงินข้อที่ 7 รายการกับกิจการที่เกี่ยวข้องกันในงบการเงินของบริษัทฯ สิ้นสุด ณ วันที่ 31 ธันวาคม 2549



7. CTW hired Thai Metal Processing Co., Ltd. (TMP) to melt copper rod.

CTW hired TMP, its related company (CTW owns 15% of paid-up capital in TMP and there are 2 common directors) to produce continuously raw materials (copper rod). There was no contract and no market price available, and the price was the confidential of each company and industry.

The Audit Committee considered that such related transaction between TMP and CTW as the above was a normal course of business at the fair price of production and cost less than the investment in machinery or producing by itself.

8. Accrued payment and advance expenses to its related companies

CTW had the outstanding balances of production cost of raw material with TMP, its related company and advance payment for raw materials with Pacific Electric Wire and Cable Co., Ltd. (PEWC). In addition, SFO also had the outstanding balances of raw material with Fujikura Co., Ltd., its related company.

The Audit Committee considered that the above transactions were normal course of business, when at the end of period but not yet due so there were the outstanding balances in “Trade account payable-Related parties”. In addition, term and conditions were as same as other suppliers.

Please see the additional information of related transaction in Note 7. Inter-Company Transactions, to the Company’s Financial Statements for the year ended 31 December 2006.



ผลการดำเนินงาน

ผลการดำเนินงานสำหรับปี 2549 บริษัทฯ และบริษัทย่อย มีผลกำไรสุทธิ 523.09 ล้านบาท เพิ่มขึ้นจำนวน 195.31 ล้านบาท หรือคิดเป็นร้อยละ 59.59 เมื่อเทียบกับปี 2548 ทั้งนี้เนื่องจากในปี 2549 มีกำไรจากอัตราแลกเปลี่ยน จำนวน 171.26 ล้านบาท และกำไรจากการขายเงินลงทุนระยะยาวอื่น 23.78 ล้านบาท โดยมียอดขายเพิ่มขึ้นถึง 2,589.77 ล้านบาท หรือคิดเป็นร้อยละ 36.74 อย่างไรก็ตามเนื่องจากราคาต้นทุนวัตถุดิบที่สูงขึ้น ส่งผลให้ต้นทุนสูงขึ้น ทำให้อัตรากำไรขั้นต้นลดลงจากร้อยละ 13.33 ในปี 2548 เหลือร้อยละ 12.91 ในปี 2549

รายได้

ในปี 2549 บริษัทฯ และบริษัทย่อยมีรายได้รวมทั้งสิ้น 9,911.06 ล้านบาท เพิ่มขึ้นจากปี 2548 จำนวน 2,819.37 ล้านบาท หรือเท่ากับร้อยละ 39.76 โดยส่วนใหญ่เป็นรายได้จากการขายผลิตภัณฑ์ในกลุ่มการผลิตถึง 9,638.96 ล้านบาท หรือร้อยละ 97.25 ของรายได้รวม โดยรายได้จากการขายเพิ่มขึ้นร้อยละ 36.74 หรือเพิ่มขึ้น 2,589.77 ล้านบาท สาเหตุที่ยอดขายเพิ่มขึ้นเนื่องจากได้มีการปรับราคาขายผลิตภัณฑ์เพิ่มขึ้น ซึ่งรายได้หลักมาจากการขายให้แกลูกค้าภาคเอกชน นอกจากนี้เป็นรายได้จากการส่งออกของบริษัทย่อยร้อยละ 27.81 และเป็นรายได้จากการขายผลิตภัณฑ์ของกิจการในประเทศจีนร้อยละ 15.30 โดยเป็นสัดส่วนจากการขายสายลวดทองแดงอาบน้ำยาของกลุ่มบริษัทย่อยถึงร้อยละ 56.27 ตามด้วยสายไฟฟ้าตัวนำทองแดงร้อยละ 13.02 สายเคเบิลโทรศัพท์ร้อยละ 10.25 และสายไฟฟ้าแรงดันสูงร้อยละ 8.68 ในส่วนของรายได้ที่มีใช้จากการขายเพิ่มขึ้น 229.60 ล้านบาท หรือคิดเป็นร้อยละ 540.24 จากที่ปี 2548 มีจำนวน 42.50 ล้านบาท เพิ่มขึ้นเป็น 272.10 ล้านบาทในปี 2549 เนื่องจากในปี 2549 บริษัทฯ มีกำไรจากอัตราแลกเปลี่ยนจำนวน 171.26 ล้านบาท ซึ่งส่วนหนึ่งเกิดจากการเลิกกิจการของบริษัทย่อยที่ฮ่องกง และได้โอนปีมูลค่าเงินลงทุน ในขณะที่ปี 2548 บริษัทฯ มียอดขาดทุนจากอัตราแลกเปลี่ยนจำนวน 55.08 ล้านบาท นอกจากนี้ในปี 2549 มีกำไรจากการขายเงินลงทุนระยะยาวอื่น 23.78 ล้านบาท ซึ่งส่วนใหญ่เกิดจากการขายหุ้นทั้งหมดที่ถืออยู่ใน บริษัท บลูชิพ ไฟแนนซ์เฮียล ไซลูชั่น จำกัด ที่ประเทศนิวซีแลนด์ และมีการโอนกลับค่าเผื่อสินค้าเสื่อมสภาพ และหนี้สงสัยจะสูญ จำนวน 15.90 และ 12.90 ล้านบาทตามลำดับ เนื่องจากมีการตั้งสำรองสูงเกินไป

ค่าใช้จ่าย

ในปี 2549 บริษัทฯ และบริษัทย่อยมีค่าใช้จ่ายจากการดำเนินงานทั้งสิ้น 8,929.52 ล้านบาท เพิ่มขึ้น 2,384.96 ล้านบาทหรือเพิ่มขึ้นร้อยละ 36.44 เมื่อเทียบกับปี 2548 โดยต้นทุนขายเพิ่มขึ้น 2,285.24 ล้านบาทหรือคิดเป็นร้อยละ 37.41 ค่าใช้จ่ายในการขายและการบริหารเพิ่มขึ้น จำนวน 33.34 ล้านบาท ค่าตอบแทนกรรมการเพิ่มขึ้นอีก 4.97 ล้านบาท และส่วนแบ่งผลขาดทุนจากเงินลงทุนในบริษัทย่อยและบริษัทร่วมเพิ่มขึ้นอีกจำนวน 122.18 ล้านบาท นอกจากนี้ยังมีดอกเบี้ยจ่ายเพิ่มขึ้น 75.76 ล้านบาท เมื่อเทียบกับ ปี 2548

ฐานะการเงิน

สินทรัพย์

ณ วันที่ 31 ธันวาคม 2549 บริษัทฯ และบริษัทย่อย มีสินทรัพย์รวมจำนวน 8,390.77 ล้านบาท เพิ่มขึ้น 1,979.19 ล้านบาท หรือร้อยละ 30.87 เมื่อเปรียบเทียบกับปี 2548 โดยประกอบด้วย ลูกหนี้การค้า และตัวเงินรับ(สุทธิ) จำนวน 2,894.53 ล้านบาท คิดเป็นสัดส่วนร้อยละ 34.50 ของสินทรัพย์รวม รองลงมาได้แก่ สินค้าคงเหลือและที่ดิน อาคารและอุปกรณ์(สุทธิ) จำนวน 2,856.57 และ 1,498.15 ล้านบาท คิดเป็นสัดส่วนร้อยละ 34.04 และ 17.85 ของสินทรัพย์รวมตามลำดับ ตามด้วยเงินสดและเงินฝากธนาคารจำนวน 521.84 ล้านบาท เงินฝากประจำและบัตรเงินฝากที่ติดภาระค้ำประกัน จำนวน 324.62 ล้านบาท เงินลงทุนในบริษัทร่วมและบริษัทอื่น จำนวน 159.88 ล้านบาท คิดเป็นสัดส่วนร้อยละ 6.22, 3.87 และ 1.91 ของสินทรัพย์รวมตามลำดับ ส่วนที่เหลือ ได้แก่ สินทรัพย์อื่น ๆ จำนวน 135.18 ล้านบาท คิดเป็นสัดส่วนร้อยละ 1.61 ของสินทรัพย์รวม

เงินสดและรายการเทียบเท่าเงินสด 521.84 ล้านบาท ลดลง 314.91 ล้านบาท หรือร้อยละ 37.63 เมื่อเทียบกับยอด ณ สิ้นปี 2548 ที่มีจำนวน 836.74 ล้านบาท เนื่องจากในปี 2549 บริษัทฯ ได้นำเงินฝากประจำไปชำระเจ้าหนี้ทรัสต์รีซีที จำนวนมาก นอกจากนี้ในปี 2549 บริษัทฯ มีลูกหนี้การค้าและตัวเงินรับเพิ่มขึ้น 949.28 ล้านบาท หรือเพิ่มขึ้นร้อยละ 48.80 ซึ่งสอดคล้องกับยอดขายที่เพิ่มขึ้น กอปรกับมียอดสั่งซื้ออยู่ในมืออีกจำนวนมากจำเป็นต้องเร่งผลิตไว้เพื่อรองรับยอดสั่งซื้อ จึงทำให้ยอดสินค้าคงเหลือเพิ่มขึ้นมากเช่นกัน โดยในปี 2549 บริษัทฯ และบริษัทย่อย มีสินค้าคงเหลือ 2,856.57 ล้านบาท เพิ่มขึ้นถึง 1,273.59 ล้านบาท หรือร้อยละ 80.46 นอกจากนี้ ที่ดินอาคารและอุปกรณ์สุทธิเพิ่มขึ้น 158.69 ล้านบาท หรือร้อยละ 11.85 ซึ่งเกิดจากการตีราคาที่ดินเพิ่มขึ้นของบริษัทย่อย



Operating results

In 2006, the Company and its subsidiaries had net earnings of Baht 523.09 million that increased by Baht 195.31 million or 59.59% if compared with the year 2005, such result inclusive the gain on exchange rate of Baht 171.26 million and gain from sale of other long-term investment of Baht 23.78 million. Sales increased by Baht 2,589.81 million or 36.74%. However, due to the increase of cost on raw materials, the gross margin ratio in fact was lowered from 13.33% in 2005 to 12.91% in 2006.

Revenues

In 2006, the Company and its subsidiaries had consolidated total revenues of Baht 9,911.06 million increased by Baht 2,819.37 million or 39.76% compared with the year 2005. Most revenues were generated by sales of manufacturing groups' product of Baht 9,638.96 million or 97.25% of total revenues. Revenue from sales increased by 36.74% or Baht 2,589.77 million compared with the year 2005. Most revenue from sales is derived from private sectors. In addition, 27.81% of revenue occurred from the export by its subsidiary and 15.30% by its subsidiary in China. In regard to the product sales revenue, 56.27% of the sales were driven by its subsidiaries' enameled copper wires, 13.02% on copper electrical wires, 10.25% on telephone cables and 8.685% on high voltage cables. In regard to the other revenues, it increased by Baht 229.60 million or 540.24% from Baht 42.50 million in 2005 to Bath 272.10 million in 2006 since the Company had gain on exchange of Baht 171.26 million which occurred from the dissolution of it's a subsidiary in Hong Kong and the Company had settled this investment as at the dissolution date, while it had loss on exchange of Baht 55.08 million in 2005. In addition, in 2006, it had gain from sale of other long-term investment of Baht 23.78 million which occurred from sales of its shares in Bluechip Financial Solution Limited in New Zealand. It also had the reversal on the provision for obsolete inventories and doubtful accounts of Baht 15.90 and 12.90 million, respectively because such provision was set over previously.

Expenses

In 2006, the Company and its subsidiaries had total expenses of Baht 8,929.52 million increased by Baht 2,384.96 million or 36.44% compared with the year 2005. The cost of sales increased mainly by Baht 2,285.24 million or 37.41%, the selling and administrative expenses increased by Baht 33.34 million, the directors' remuneration increased by Baht 4.97 million, and participating loss from investments in subsidiary and associated companies increased by Baht 122.18 million. In addition, interest expenses increased by Baht 75.76 million compared with the year 2005.

Financial Position

Assets

As at 31 December 2006, the Company and its subsidiaries had total combine assets of Baht 8,390.77 million, increased by Baht 1,979.19 million or 30.87% compared with the end of 2005. Total assets consisted mainly of net trade accounts and notes receivable of Baht 2,894.53 million or 34.50% of total assets, followed by inventories and property, plant and equipment of Baht 2,856.57 and 1,498.15 million or 34.04% and 17.859% of total assets, respectively. Followed by cash on hand and at banks of Baht 521.84 million, restricted deposits and certificates of deposits of Baht 324.62 million, investments in associated companies and others of Baht 159.88 million or 6.22%, 3.87% and 1.91% of total assets, respectively, and other assets of Baht 135.18 million or 1.61% of total assets.

Cash and cash equivalents of Baht 521.84 million, decreased by Baht 314.91 million or 37.63% compared with Baht 836.74 million at the end of 2005, it was mainly due to the large number of trust receipts payment during 2006. However the trade accounts and notes receivable also showed a large increase of Baht 949.28 million or 48.80% which mainly because of large sales increase and having a lot of orders in hand which required larger inventories in available for sale. Thus year end of 2006, the total inventories of Baht 2,856.57 million, increased by Baht 1,273.59 million or 80.46%. Moreover, property, plant and equipment (net) increased by Baht 158.69 million or 11.85%, which was resulted a surplus from revaluation on land that owned by a subsidiary.



หนี้สิน

ณ วันที่ 31 ธันวาคม 2549 บริษัทฯ และบริษัทย่อยมีหนี้สินรวม 3,947.88 ล้านบาท เพิ่มขึ้น 1,477.95 ล้านบาท หรือร้อยละ 59.84 เมื่อเทียบกับยอด ณ สิ้นปี 2548 ที่มีจำนวน 2,469.93 ล้านบาท ประกอบด้วยรายการที่สำคัญคือ เจ้าหนี้ทรัสต์รีซีทีเอส (T/R) เพิ่มขึ้น 1,034.51 ล้านบาท หรือคิดเป็นร้อยละ 58.38 เนื่องจากบริษัทฯ มีการสั่งซื้อวัตถุดิบเพื่อใช้ในการผลิตจำนวนมาก เงินเบิกเกินบัญชีและเงินกู้ยืมระยะสั้นจากสถาบันการเงินเพิ่มขึ้น 352.92 ล้านบาท หรือคิดเป็นร้อยละ 162.55 เจ้าหนี้การค้ากิจการที่ไม่เกี่ยวข้องกัน ซึ่งเกิดขึ้นจากการซื้อวัตถุดิบในประเทศจากบริษัททั่วไปเพิ่มขึ้น 213.69 ล้านบาท หรือเพิ่มขึ้นร้อยละ 162.82 นอกจากนี้ยังมีค่าใช้จ่ายค้ำจ่าย ได้แก่ ค่าวัสดุต่างๆ ที่ใช้ในการผลิตเพิ่มขึ้น 22.10 ล้านบาท หรือร้อยละ 35.16 ซึ่งสอดคล้องกับการเพิ่มขึ้นของยอดขาย

กระแสเงินสด

ในปี 2549 บริษัทฯ และบริษัทย่อยมีเงินสดใช้ไปในกิจกรรมดำเนินงาน จำนวน 1,094.88 ล้านบาท เงินสดใช้ไปในกิจกรรมลงทุน 149.91 ล้านบาท เงินสดได้มาจากกิจกรรมจัดหาเงิน 1,027.31 ล้านบาท และเงินสดลดลงในการแปลงค่าเงินบาทจากเงินบาทอีกจำนวน 97.43 ล้านบาท เป็นผลให้เงินสด และรายการเทียบเท่าเงินสดลดลงสุทธิ 314.91 ล้านบาท

ณ วันที่ 31 ธันวาคม 2549 บริษัทฯ และบริษัทย่อยมีเงินสดและรายการเทียบเท่าเงินสดจำนวน 521.84 ล้านบาท โดยมีกระแสเงินสดใช้ไปในกิจกรรมดำเนินงานสุทธิจำนวน 1,094.88 ล้านบาท ซึ่งเป็นเงินสดที่ได้จากผลการดำเนินงานจำนวน 840.16 ล้านบาท ในขณะที่มีสินทรัพย์ดำเนินงานเพิ่มขึ้นมากเช่นกัน ได้แก่ ลูกหนี้การค้าและตัวเงินรับเพิ่มขึ้น 949.70 ล้านบาท สินค้าคงเหลือเพิ่มขึ้น 1,257.69 ล้านบาท ส่วนกระแสเงินสดใช้ไปในกิจกรรมลงทุนจำนวน 149.91 ล้านบาท เป็นการซื้อที่ดิน อาคารและอุปกรณ์ จำนวน 96.54 ล้านบาท เงินฝากประจำและบัตรเงินฝากที่ติดภาระค้ำประกันเพิ่มขึ้น 66.51 ล้านบาท นอกจากนี้มีกระแสเงินสดสุทธิจากกิจกรรมจัดหาเงิน จำนวน 1,027.31 ล้านบาท โดยเป็นเงินเบิกเกินบัญชีและเงินกู้ยืมระยะสั้นจากสถาบันการเงินเพิ่มขึ้น 1,404.39 ล้านบาท และเงินสดรับค้ำหุ้นจากการใช้ใบสำคัญแสดงสิทธิ 67.54 ล้านบาท ในขณะที่มีการจ่ายเงินปันผล 238.74 ล้านบาท และจ่ายชำระเงินกู้ยืมระยะยาวจากบริษัทย่อยและบริษัทที่เกี่ยวข้องกันอีก 205.87 ล้านบาท

สภาพคล่อง

ณ วันที่ 31 ธันวาคม 2549 บริษัทฯ และบริษัทย่อยมีอัตราส่วนสภาพคล่องอยู่ที่ 1.63 เท่า และอัตราส่วนสภาพคล่องหมุนเร็ว 0.87 เท่า ซึ่งบริษัทฯ มีสภาพคล่องลดลงเมื่อเทียบกับอัตราส่วน ณ สิ้นปี 2548 ที่มีอัตราส่วนสภาพคล่องอยู่ที่ 2.00 เท่า และอัตราส่วนสภาพคล่องหมุนเร็ว 1.25 เท่า เนื่องจากบริษัทฯ มีเงินสดและเงินฝากธนาคารลดลง ในขณะที่เดียวกันก็มีหนี้สินหมุนเวียนเพิ่มขึ้นจำนวนมาก โดยเฉพาะเจ้าหนี้ทรัสต์รีซีทีเอส ซึ่งเกิดจากการสั่งซื้อวัตถุดิบจากต่างประเทศเพิ่มขึ้น

โครงสร้างเงินทุน

ณ วันที่ 31 ธันวาคม 2549 บริษัทฯ และบริษัทย่อยมีอัตราส่วนหนี้สินต่อทุนเป็น 0.89 เท่า เพิ่มขึ้นจากอัตราส่วน ณ สิ้นปี 2548 ซึ่งอยู่ที่ 0.63 เท่า ส่วนใหญ่เกิดจากหนี้สินหมุนเวียนเพิ่มขึ้นจากการสั่งซื้อวัตถุดิบที่ใช้ในการผลิตเพิ่มขึ้นมาก ในปี 2549 บริษัทฯ ได้รับเงินทุนจากการที่ผู้ถือหุ้นใช้สิทธิแปลงสภาพใบสำคัญแสดงสิทธิจำนวน 67.54 ล้านบาท เพิ่มขึ้น 44.30 ล้านบาท เมื่อเทียบกับปี 2548 ที่มีจำนวน 23.24 ล้านบาท ซึ่งทำให้บริษัทฯ มียอดทุนออกจำหน่ายและชำระแล้วเพิ่มขึ้น นอกจากนี้บริษัทฯ ได้จ่ายเงินปันผล จำนวน 238.74 ล้านบาท โดยจ่ายจากผลกำไรจากการดำเนินงานประจำปี 2548

ปัจจัยอื่นที่อาจจะมีผลกระทบต่อฐานะการเงินของบริษัทฯ

ในปี 2550 กลุ่มบริษัทฯ คาดว่าจะมียอดขายเพิ่มขึ้นจากปีที่ผ่านมา เนื่องจากมีแผนการที่จะขยายตลาด และภาครัฐได้มีนโยบายที่จะสร้างโครงการลงทุนขนาดใหญ่ (Mega-Project) อีกหลายโครงการ ซึ่งทำให้บริษัทฯ มั่นใจว่าจะมีรายได้จากการดำเนินงานและกำไรสุทธิเพิ่มขึ้น



Liabilities

As at 31 December 2006, the Company and its subsidiaries had total liabilities of Baht 3,947.88 million increased by Baht 1,477.95 million or 59.84% compared with Baht 2,469.93 million at the end of 2005. The significant accounts to total liabilities consisted of trust receipts (T/R) which increased by Baht 1,034.51 million or 58.38% mainly because of lots purchasing orders for raw material. Short-term loans due to financial institutions and bank overdraft also increased by Baht 352.92 million or 162.55%. Trade accounts payable to unrelated parties which resulted from purchasing order on domestic raw material from general suppliers increased by Baht 213.69 million or 162.82%. In addition, accrued expenses of supplies for production material increased by Baht 22.10 million or 35.16%, which also in line with large increase of sales.

Cash flow statement

In 2006, the Company and its subsidiaries had cash used for operating activities of Baht 1,094.88 million, cash used in investing activities of Baht 149.91 million, and cash received from financing activities of Baht 1,027.31 million, and decrease in translation adjustments of Baht 97.43 million. As a result of those, net cash and cash equivalents decreased by Baht 314.91 million.

As at 31 December 2006, the Company and its subsidiaries had cash and cash equivalents of Baht 521.84 million. Net cash flows used in operating activities of Baht 1,094.88 million, such significant account consisted of the cash from operation alone was Baht 840.16 million, meanwhile the operating assets also increased a lot, such as, trade accounts and notes receivable increased by Baht 949.70 million, inventories increased by Baht 1,257.69 million. Net cash flows used in investing activities of Baht 149.91 million which was used for the purchase of property, plant and equipment of Baht 96.54 million, restricted deposits and certificates of deposits increased by Baht 66.51 million. In addition, net cash flows received from financing activities of Baht 1,027.31 million which consisted of bank overdraft and short-term loans from financial institutions increased by Baht 1,404.39 million and cash received from share subscription of Baht 67.54 million with dividend payment of Baht 238.74 million plus cash repaid for long-term loans due to subsidiary and related companies of Baht 205.87 million.

Liquidity

As at 31 December 2006, the Company and its subsidiaries had the current ratio of 1.63 times and quick ratio of 0.87 times. There were minor increased from the end of 2005 which were 2.00 times and 1.25 times, respectively. This was caused by decrease in cash on hand and at banks. Current liabilities also increased, especially trust receipts which resulted on imported raw materials from oversea suppliers.

Capital structure

As at 31 December 2006, the debt to equity ratio of the Company and its subsidiaries increased to 0.89 times in comparison with 0.63 times at the end of 2005, most resulted from an increase in current liabilities due to a lot of purchasing orders on raw material. In 2006, the Company received fresh capital from the warrant exercise of Baht 67.54 million, increased by Baht 44.30 million compared with Baht 23.24 million in 2005. Such exercise result increase the Company's issued and fully paid capital. The Company had paid dividend of Baht 238.74 million in respect of the 2006 operating results.

Potential impact on the Company's financial statement

The Company and its group optimistic expects that the total sales revenue for the year 2007 will be higher than the previous year, which shall generate higher earnings in considering the expanding market of the Company and the latest government planning on launching new mega-project constructions.



เรียน ท่านผู้ถือหุ้น

ปัจจุบันคณะกรรมการตรวจสอบของบริษัทฯ ประกอบด้วยกรรมการที่ไม่ได้เป็นผู้บริหารและเป็นอิสระจากการปฏิบัติงานของบริษัทฯ จำนวน 3 ท่าน ดังนี้

- | | |
|------------------------|----------------------|
| 1. นายพรวุฒิ สารสิน | ประธานกรรมการตรวจสอบ |
| 2. นายสุพล ผลโกศล | กรรมการตรวจสอบ |
| 3. นายเคอิชิ มาเอฮาร่า | กรรมการตรวจสอบ |

ในปี 2549 ที่ผ่านมา คณะกรรมการตรวจสอบของบริษัทฯ ได้จัดให้มีการประชุม จำนวน 4 ครั้ง โดยเป็นการประชุมร่วมกับผู้สอบบัญชี ภายนอกและผู้ตรวจสอบภายใน เพื่อพิจารณาเรื่องต่าง ๆ ดังต่อไปนี้

- สอบทานงบการเงินรายไตรมาสและงบการเงินประจำปี 2549 ตลอดจนเอกสารที่เกี่ยวข้อง ให้มีความถูกต้อง ครบถ้วน มีการเปิดเผยข้อมูลที่เพียงพอเชื่อถือได้ และสอดคล้องกับมาตรฐานการบัญชีที่รับรองทั่วไป
- สอบทานการเปิดเผยข้อมูลรายการระหว่างกันของบริษัทฯ กับบริษัทที่เกี่ยวข้อง
- สอบทานการปฏิบัติตามพระราชบัญญัติหลักทรัพย์และตลาดหลักทรัพย์ ข้อบังคับ ข้อกำหนด และกฎหมายที่เกี่ยวข้องกับการดำเนินธุรกิจของบริษัทฯ เพื่อให้มั่นใจว่าบริษัทฯ มีการปฏิบัติตามกฎหมายที่เกี่ยวข้องอย่างถูกต้อง
- ให้ความเห็นและขอเสนอแนะแก่คณะกรรมการบริษัทฯ เกี่ยวกับงบการเงินและข้อมูลอื่นๆ ที่เกี่ยวข้อง
- ติดตามผลการปฏิบัติงานของหน่วยงานตรวจสอบภายใน

นอกจากนี้ คณะกรรมการตรวจสอบได้พิจารณาคำตอบแทนของผู้สอบบัญชี และเสนอแต่งตั้งผู้สอบบัญชีรับอนุญาตจากบริษัท สำนักงาน เอ เอ็ม ซี จำกัด เป็นผู้สอบบัญชีของบริษัทฯ ประจำปี 2550 โดยจะได้นำเสนอต่อที่ประชุมคณะกรรมการเพื่อพิจารณา และนำเสนอต่อที่ประชุมสามัญผู้ถือหุ้นประจำปี 2550 เพื่อพิจารณาอนุมัติต่อไป

(นายพรวุฒิ สารสิน)

ประธานกรรมการตรวจสอบ

9 มีนาคม 2550



Dear Shareholders :

The Audit Committee of the company comprises three non-executive directors and fully independent from the company's operation. The appointed members are :

- | | |
|-------------------------|---------------------------------|
| 1. Mr. Pornwut Sarasin | Chairman of the Audit Committee |
| 2. Mr. Suphol Pholkosol | Member of the Audit Committee |
| 3. Mr. Keiichi Maehara | Member of the Audit Committee |

In 2006, the Audit Committee held four meetings with the external auditor and the internal auditor for considering the following matters :

- To review the Company quarterly financial statements and the 2006 financial statements as well as related documents, which shall be correct, sufficient, creditable and in accordance with general accounting standards.
- To review all related party transactions between the Company and its related companies.
- To review and ensure that the Company complies with the Securities and Exchange Act, regulation, notification and all relevant laws with the Company's business operation.
- To opine and recommend to the Board of Directors concerning the Company's financial statements and relevant information.
- To monitor the operation results of internal audit section.

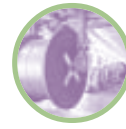
In addition, the Audit Committee also considers and proposes Sam Nak-Ngan A.M.C. Co. Ltd. and its fee proposal for the year 2007 then send their recommendation to the Board for consideration and such proposal will be proposed to the 2007 Annual General Meeting for further approval.

Pornwut Sarasin

(Mr. Pornwut Sarasin)

Chairman of the Audit Committee

March 9, 2007



คณะกรรมการบริษัทฯ เป็นผู้รับผิดชอบต่อการเงินของบริษัท จรุงไทยไวร์แอนด์เคเบิล จำกัด (มหาชน) และบริษัทย่อย และสารสนเทศทางการเงินที่ปรากฏในรายงานประจำปี 2549 เพื่อให้เกิดความมั่นใจว่า ข้อมูลในงบการเงินของบริษัทฯ ดังกล่าวถูกต้อง ครบถ้วน และได้จัดทำขึ้นตามมาตรฐานการบัญชีที่รับรองทั่วไปในประเทศไทย โดยเลือกใช้นโยบายบัญชีที่เหมาะสม และถือปฏิบัติอย่างสม่ำเสมอ แสดงฐานะการเงิน และผลการดำเนินงานที่เป็นจริงและสมเหตุสมผล อีกทั้งได้มีการเปิดเผยข้อมูลสำคัญอย่างเพียงพอในหมายเหตุประกอบงบการเงิน

The Board of Directors is responsible for the financial statements and financial information of Charoong Thai Wire and Cable Plc. and its subsidiaries presented in the 2006 annual report. The aforementioned financial statements are accurate, complete and in accordance with the general accounting standards as applied in Thailand, using appropriate accounting policy consistently employed by the Company. They are genuinely representative of the Company's financial status and operational results. Important information is adequately disclosed in the notes to financial statements.

(นายชัย ไสภณพนิช)
ประธานกรรมการ
(Mr. Chai Sophonpanich)
Chairman

(นายซุน ทาว เสิน)
กรรมการผู้อำนวยการ
(Mr. Sun Tao-Heng)
Managing Director



รายงานงบการเงิน
FINANCIAL STATEMENTS

บริษัท จรุงไทยไวร์แอนด์เคเบิล จำกัด (มหาชน)
CHAROONG THAI WIRE AND CABLE PUBLIC COMPANY LIMITED



เสนอ ผู้ถือหุ้นของบริษัท จรุงไทยไวร์แอนด์เคเบิล จำกัด (มหาชน)

ข้าพเจ้าได้ตรวจสอบงบดุลรวมและงบดุลเฉพาะบริษัท ณ วันที่ 31 ธันวาคม 2549 งบกำไรขาดทุนรวมและงบกำไรขาดทุนเฉพาะบริษัท งบแสดงการเปลี่ยนแปลงส่วนของผู้ถือหุ้นรวมและงบแสดงการเปลี่ยนแปลงส่วนของผู้ถือหุ้นเฉพาะบริษัท และงบกระแสเงินสดรวมและงบกระแสเงินสดเฉพาะบริษัท สำหรับปีสิ้นสุดวันเดียวกันของบริษัท จรุงไทยไวร์แอนด์เคเบิล จำกัด (มหาชน) และบริษัทย่อย และเฉพาะของบริษัท จรุงไทยไวร์แอนด์เคเบิล จำกัด (มหาชน) ซึ่งผู้บริหารของกิจการเป็นผู้รับผิดชอบต่อความถูกต้องและครบถ้วนของข้อมูลในงบการเงินเหล่านี้ ส่วนข้าพเจ้าเป็นผู้รับผิดชอบในการแสดงความเห็นต่องบการเงินดังกล่าวจากผลการตรวจสอบของข้าพเจ้า งบการเงินรวมและงบการเงินเฉพาะบริษัท สำหรับปีสิ้นสุดวันที่ 31 ธันวาคม 2548 ที่นำมาแสดงเปรียบเทียบตรวจสอบโดยผู้สอบบัญชีรับอนุญาตอื่น ตามรายงานลงวันที่ 27 กุมภาพันธ์ 2549 ซึ่งได้แสดงความเห็นอย่างมีเงื่อนไขเกี่ยวกับการถูกจำกัดขอบเขตโดยสถานการณ์ เนื่องจากงบการเงินของบริษัทรวมแห่งหนึ่งที่น่ามาบันทึกเงินลงทุนตามวิธีส่วนได้เสียมีบัญชีเงินลงทุนในบริษัทย่อยซึ่งบันทึกตามวิธีราคาทุนซึ่งแตกต่างจากวิธีส่วนได้เสียที่บริษัทฯ ถือปฏิบัติ และบริษัทฯ ไม่สามารถหาผลกระทบของความแตกต่างจากการถือปฏิบัตินโยบายบัญชีดังกล่าวได้ เนื่องจากไม่มีข้อมูลทางการเงินที่น่าเชื่อถือเพียงพอในส่วนของการดำเนินงาน ที่ประเทศสาธารณรัฐประชาธิปไตยประชาชนเกาหลี

งบการเงินของบริษัทย่อยแห่งหนึ่งในต่างประเทศที่น่ามาจัดทำงบการเงินรวมและบันทึกเงินลงทุนตามวิธีส่วนได้เสียผ่านการตรวจสอบโดยผู้สอบบัญชีอื่นในต่างประเทศ ซึ่งเสนอรายงานอย่างไม่มีเงื่อนไข ข้าพเจ้าได้รับรายงานของผู้สอบบัญชีรับอนุญาตอื่นนั้น และการเสนอรายงานของข้าพเจ้าในส่วนที่เกี่ยวข้องกับจำนวนเงินของรายการต่างๆ ของบริษัทย่อยซึ่งรวมอยู่ในงบการเงินรวมและงบการเงินเฉพาะบริษัท ถือตามรายงานของผู้สอบบัญชีรับอนุญาตอื่นนั้น ณ วันที่ 31 ธันวาคม 2549 งบการเงินของบริษัทย่อยดังกล่าวมีสินทรัพย์รวม เป็นเงิน 776.88 ล้านบาท และสำหรับปีสิ้นสุดวันที่ 31 ธันวาคม 2549 มีรายได้รวมจำนวน 1,419.83 ล้านบาท และมีกำไรสุทธิรวมจำนวน 5.55 ล้านบาท และในงบการเงินเฉพาะบริษัท ณ วันที่ 31 ธันวาคม 2549 มีเงินลงทุนในบริษัทย่อยแสดงในงบดุลเป็นจำนวน 242.63 ล้านบาท และสำหรับปีสิ้นสุดวันที่ 31 ธันวาคม 2549 มีส่วนแบ่งกำไรจากเงินลงทุนในบริษัทย่อยแสดงในงบกำไรขาดทุนจำนวน 5.18 ล้านบาท

ยกเว้นที่จะกล่าวในวรรคถัดไป ข้าพเจ้าได้ปฏิบัติตามตรวจสอบตามมาตรฐานการสอบบัญชีที่รับรองทั่วไปซึ่งกำหนดให้ข้าพเจ้าต้องวางแผนและปฏิบัติตาม เพื่อให้ได้ความเชื่อมั่นอย่างมีเหตุผลว่างบการเงินแสดงข้อมูลที่ขัดต่อข้อเท็จจริงอันเป็นสาระสำคัญหรือไม่ การตรวจสอบรวมถึงการใช้วิธีการทดสอบหลักฐานประกอบรายการทั้งที่เป็นจำนวนเงินและการเปิดเผยข้อมูลในงบการเงิน การประเมินความเหมาะสมของหลักการบัญชีที่กิจการใช้และประมาณการเกี่ยวกับรายการทางการเงินที่เป็นสาระสำคัญ ซึ่งผู้บริหารเป็นผู้จัดทำขึ้น ตลอดจนการประเมินถึงความเหมาะสมของการแสดงรายการที่น่าเสนอในงบการเงินโดยรวม ข้าพเจ้าเชื่อว่าการตรวจสอบดังกล่าวให้ข้อสรุปที่เป็นเกณฑ์อย่างเหมาะสมในการแสดงความเห็นของข้าพเจ้า

งบการเงินของบริษัท ล็อกซ์เลย์แปซิฟิก จำกัด ซึ่งเป็นบริษัทรวมที่น่ามาบันทึกเงินลงทุนตามวิธีส่วนได้เสียตามหมายเหตุประกอบงบการเงินข้อ 10 ผ่านการตรวจสอบโดยผู้สอบบัญชีรับอนุญาตอื่นแล้ว โดยบริษัทรวมนี้มีการลงทุนส่วนใหญ่ในประเทศสาธารณรัฐประชาธิปไตยประชาชนเกาหลีซึ่งมีความผันผวนทางการเมือง และมีบริษัทย่อยที่ตั้งอยู่ในประเทศดังกล่าว โดยบันทึกเงินลงทุนในบริษัทย่อยตามวิธีราคาทุน ซึ่งแตกต่างจากวิธีที่บริษัทฯ ถือปฏิบัติ และบริษัทฯ ไม่สามารถหาผลกระทบของความแตกต่างจากการถือปฏิบัติตามนโยบายบัญชีที่แตกต่างกันนั้นได้ เนื่องจากไม่มีข้อมูลทางการเงินที่น่าเชื่อถือเพียงพอในส่วนของการดำเนินงานในประเทศสาธารณรัฐประชาธิปไตยประชาชนเกาหลี ซึ่งมีผลกระทบโดยตรงต่อมูลค่าของเงินลงทุนและข้าพเจ้าถือว่าในกรณีนี้ข้าพเจ้าถูกจำกัดขอบเขตการตรวจโดยสถานการณ์ เงินลงทุนในบริษัทรวมข้างต้นแสดงอยู่ในงบดุลรวมและงบดุลเฉพาะบริษัท ณ วันที่ 31 ธันวาคม 2549 จำนวน 130.75 ล้านบาท และมีส่วนแบ่งขาดทุนจากเงินลงทุนในบริษัทรวมแสดงอยู่ในงบกำไรขาดทุนรวมและงบกำไรขาดทุนเฉพาะบริษัท สำหรับปีสิ้นสุดวันที่ 31 ธันวาคม 2549 จำนวน 139.97 ล้านบาท

จากผลการตรวจสอบของข้าพเจ้าและจากรายงานการตรวจสอบของผู้สอบบัญชีรับอนุญาตอื่นตามที่กล่าวในวรรคที่สอง ข้าพเจ้าเห็นว่า ยกเว้นผลต่อการเงินสำหรับปี 2549 จากสถานการณ์ตามที่กล่าวในวรรคก่อน งบการเงินรวมและงบการเงินเฉพาะกิจการข้างต้นนี้แสดงฐานะการเงินรวมและฐานะการเงินเฉพาะกิจการ ณ วันที่ 31 ธันวาคม 2549 ผลการดำเนินงานรวมและผลการดำเนินงานเฉพาะกิจการและกระแสเงินสดรวมและกระแสเงินสดเฉพาะกิจการ สำหรับปีสิ้นสุดวันเดียวกันของบริษัท จรุงไทยไวร์แอนด์เคเบิล จำกัด (มหาชน) และบริษัทย่อย และเฉพาะของบริษัท จรุงไทยไวร์แอนด์เคเบิล จำกัด (มหาชน) โดยถูกต้องตามที่ควรในสาระสำคัญตามหลักการบัญชีที่รับรองทั่วไป

บริษัท สำนักงาน เอ เอ็ม ซี จำกัด
กรุงเทพมหานคร วันที่ 28 กุมภาพันธ์ 2550


(นางสาวประภาศรี ลิสาสุภา)
ผู้สอบบัญชีรับอนุญาต เลขที่ 4664

**TO THE SHAREHOLDERS OF CHAROONG THAI WIRE AND CABLE PUBLIC COMPANY LIMITED**

I have audited the accompanying consolidated and the Company only balance sheets as at December 31, 2006, the related consolidated and the Company only statements of income, changes in shareholders' equity and cash flows for the year then ended of CHAROONG THAI WIRE AND CABLE PUBLIC COMPANY LIMITED and its subsidiaries and of CHAROONG THAI WIRE AND CABLE PUBLIC COMPANY LIMITED only. These financial statements are the responsibility of the Company's management as to their correctness and completeness of the information presented in the financial statements. My responsibility is to express an opinion on these financial statements based on my audit. The consolidated and the Company only financial statements for the year ended on December 31, 2005, which are shown for comparative purpose, were audited by other certified auditor whose report dated February 27, 2006, gave a qualified opinion relating to the scope of audit being limited by the circumstance that the financial statements of an associated company, which were used to record investment by equity method, presented an account of investment in a subsidiary company at cost method, thus different from equity method used by the Company, and the Company could not assess the effect of using different accounting policies as there was no sufficient credible financial information regarding the operations in the Democratic People's Republic of Korea available.

The financial statements of an overseas subsidiary company, which are combined in the consolidated financial statements and the investment in it recorded by the equity method, have been audited by an another overseas auditor who gave an unqualified opinion. I have obtained this auditor's report, thus my report in part that related to amounts of the said subsidiary company's various items, which are included in the consolidated and the Company only financial statements, holds on to such report. As at December 31, 2006, the financial statements of the said subsidiary company showed the total assets of Baht 776.88 million. For the year ended on December 31, 2006, there are total income of Baht 1,419.83 million, and net profit of Baht 5.55 million. In the Company only financial statements as at December 31, 2006, the investment in the subsidiary company showed in the balance sheet for Baht 242.63 million. The Company only income statement for the year ended on December 31, 2006 recorded the participating profit from investment in the subsidiary company in amount of Baht 5.18 million.

Except as stated in the next paragraph, I conducted my audit in accordance with generally accepted auditing standards. Those standards require that I plan and perform the audit to obtain reasonable assurance about whether the financial statements are free of material misstatement. An audit includes examining, on a test basis, evidence supporting the amounts and disclosures in the financial statements. An audit also includes assessing the accounting principles used and significant estimates made by management, as well as evaluating the overall financial statements presentation. I believe that my audit provides a reasonable basis for my opinion.

The financial statements of Loxley Pacific Co., Ltd., an associated company, which were used to record investment by equity method pursuant to the notes to the financial statements No. 10, have been audited by an another auditor. The said associated company undertakes its business investments mainly in the Democratic People's Republic of Korea which often has Political instability and has subsidiary companies located in that country. This associated company showed investment in subsidiary companies at cost, which is different from method used by the Company and the Company could not assess the effect of using different accounting policies as there are no sufficiently reliable financial information regarding the operations in the Democratic People's Republic of Korea. This event has a direct effect on the value of the said investment; therefore, the scope of my audit has been limited by the circumstances. The investment account in the above associated company shown in the consolidated and the Company only balance sheet as at December 31, 2006 in amount of Baht 130.75 million and participating loss from investment in the associated company in amount of Baht 139.97 million was shown in the consolidated and the Company only income statement for the year ended on December 31, 2006.

In my opinion, based on my audit and the report of the other auditor as detailed in the second paragraph and except for the effect on the financial statements for the year 2006 which may be resulted from the matter as discussed in the preceding paragraph, the consolidated and the Company only financial statements referred to above present fairly, in all material respects, the consolidated and the Company only financial conditions as at December 31, 2006, the consolidated and the Company only operating results and the consolidated and the Company only cash flows for the year then ended of CHAROONG THAI WIRE AND CABLE PUBLIC COMPANY LIMITED and its subsidiary companies and of CHAROONG THAI WIRE AND CABLE PUBLIC COMPANY LIMITED only, in accordance with generally accepted accounting principles.

(Miss Praphasri Leelasupha)

Certified Public Accountant Registration No. 4664



(หน่วย : บาท)

หมายเหตุ	งบการเงินรวม		งบการเงินเฉพาะของบริษัทฯ	
	2549	2548	2549	2548
สินทรัพย์				
สินทรัพย์หมุนเวียน				
เงินสดและรายการเทียบเท่าเงินสด	521,836,362	836,743,564	177,350,236	362,152,013
ลูกหนี้การค้าและตัวเงินรับ-สุทธิ	8 2,727,775,275	1,890,745,687	902,153,115	582,380,478
ลูกหนี้การค้าและตัวเงินรับ-บริษัทย่อยและ บริษัทที่เกี่ยวข้องกัน	7.1, 8 166,752,193	54,504,045	144,453,500	71,717,289
เงินให้กู้ยืมระยะสั้นแก่บริษัทอื่น	10,000,000	10,000,000	-	-
สินค้าคงเหลือ-สุทธิ	9 2,856,568,041	1,582,975,889	1,116,723,652	663,794,257
ภาษีรอเรียกคืน	33,399,771	34,624,471	24,426,889	24,591,791
ลูกหนี้อื่น-บริษัทย่อยและบริษัทที่เกี่ยวข้องกัน	7.1 3,992,008	-	7,963,007	3,718,943
เงินจ่ายล่วงหน้าค่าวัตถุดิบ-บริษัทที่เกี่ยวข้องกัน	7.1 35,340,400	-	35,340,400	-
สินทรัพย์หมุนเวียนอื่น	28,802,942	39,846,738	16,044,340	14,486,240
รวมสินทรัพย์หมุนเวียน	6,384,466,992	4,449,440,394	2,424,455,139	1,722,841,011
สินทรัพย์ไม่หมุนเวียน				
เงินให้กู้ยืมระยะยาวแก่บริษัทย่อย-สุทธิ	7.1 -	-	137,113,305	632,111,467
เงินลงทุนซึ่งบันทึกบัญชีตามวิธีส่วนได้เสีย	10 130,754,459	270,726,464	2,159,120,423	1,935,324,311
เงินลงทุนระยะยาวอื่น-สุทธิ	11 29,125,837	83,403,837	22,665,814	58,428,208
ที่ดิน อาคารและอุปกรณ์-สุทธิ	12 1,498,150,453	1,339,458,001	506,170,520	513,846,873
เงินฝากประจำและบัตรเงินฝากที่ ติดภาระค้ำประกัน	13 324,615,896	258,110,417	-	-
สินทรัพย์ไม่หมุนเวียนอื่น	23,651,679	10,435,957	1,097,610	1,670,612
รวมสินทรัพย์ไม่หมุนเวียน	2,006,298,324	1,962,134,676	2,826,167,672	3,141,381,471
รวมสินทรัพย์	8,390,765,316	6,411,575,070	5,250,622,811	4,864,222,482

หมายเหตุประกอบงบการเงินเป็นส่วนหนึ่งของงบการเงินนี้



(Unit : Baht)

	Note	CONSOLIDATED		THE COMPANY ONLY	
		2006	2005	2006	2005
ASSETS					
CURRENT ASSETS					
Cash and Cash Equivalents		521,836,362	836,743,564	177,350,236	362,152,013
Trade Accounts and Notes Receivable-Net	8	2,727,775,275	1,890,745,687	902,153,115	582,380,478
Trade Accounts and Notes Receivable-Subsidiary and Related Companies	7.1 , 8	166,752,193	54,504,045	144,453,500	71,717,289
Short-Term Loans due from Other Companies		10,000,000	10,000,000	-	-
Inventories-Net	9	2,856,568,041	1,582,975,889	1,116,723,652	663,794,257
Refundable Tax		33,399,771	34,624,471	24,426,889	24,591,791
Other Accounts Receivable-Subsidiary and Related Companies	7.1	3,992,008	-	7,963,007	3,718,943
Advance in Purchase for Raw Material- Related Company	7.1	35,340,400	-	35,340,400	-
Other Current Assets		28,802,942	39,846,738	16,044,340	14,486,240
TOTAL CURRENT ASSETS		6,384,466,992	4,449,440,394	2,424,455,139	1,722,841,011
NON-CURRENT ASSETS					
Long-Term Loans due from Subsidiary Company-Net	7.1	-	-	137,113,305	632,111,467
Investments under Equity Method	10	130,754,459	270,726,464	2,159,120,423	1,935,324,311
Other Long-Term Investments-Net	11	29,125,837	83,403,837	22,665,814	58,428,208
Property, Plant and Equipment-Net	12	1,498,150,453	1,339,458,001	506,170,520	513,846,873
Restricted Deposits and Certificates of Deposits	13	324,615,896	258,110,417	-	-
Other Non-Current Assets		23,651,679	10,435,957	1,097,610	1,670,612
TOTAL NON-CURRENT ASSETS		2,006,298,324	1,962,134,676	2,826,167,672	3,141,381,471
TOTAL ASSETS		8,390,765,316	6,411,575,070	5,250,622,811	4,864,222,482



หมายเหตุ	(หน่วย : บาท)				
	งบการเงินรวม		งบการเงินเฉพาะของบริษัทฯ		
	2549	2548	2549	2548	
หนี้สินและส่วนของผู้ถือหุ้น					
หนี้สินหมุนเวียน					
เงินเบิกเกินบัญชีและเงินกู้ยืมระยะสั้น					
จากสถาบันการเงิน	14	3,159,452,245	1,772,018,628	553,520,984	269,996,773
เจ้าหนี้การค้า		344,932,180	131,242,042	228,258,732	41,277,067
เจ้าหนี้การค้า-บริษัทที่เกี่ยวข้องกัน	7.1	4,532,417	17,301,623	1,793,368	5,573,858
เงินกู้ยืมระยะสั้นจากบริษัทที่เกี่ยวข้องกัน	7.1	123,079,810	124,042,460	-	-
ภาษีเงินได้นิติบุคคลค้างจ่าย		163,371,507	71,973,563	97,497,985	59,543,978
ค่าใช้จ่ายค้างจ่าย		84,950,559	62,852,928	37,716,038	20,699,666
เจ้าหนี้อื่น		17,149,028	27,697,021	17,149,028	25,112,158
หนี้สินหมุนเวียนอื่น		13,373,350	19,869,137	3,604,422	10,227,397
รวมหนี้สินหมุนเวียน		3,910,841,096	2,226,997,402	939,540,557	432,430,897
หนี้สินไม่หมุนเวียน					
เงินกู้ยืมระยะยาวจากบริษัทย่อยและบริษัทที่เกี่ยวข้องกัน					
	7.1	32,607,720	242,930,140	-	243,324,205
หนี้สินจากการรับรู้ผลขาดทุนเกินทุนของบริษัทย่อย					
	10	-	-	5,409,336	359,850,555
หนี้สินไม่หมุนเวียนอื่น		4,430,421	-	4,730,421	300,000
รวมหนี้สินไม่หมุนเวียน		37,038,141	242,930,140	10,139,757	603,474,760
รวมหนี้สิน		3,947,879,237	2,469,927,542	949,680,314	1,035,905,657
ส่วนของผู้ถือหุ้น					
ทุนเรือนหุ้น					
15					
ทุนจดทะเบียน					
หุ้นสามัญ 399,857,670 หุ้น มูลค่าหุ้นละ 5.00 บาท		1,999,288,350	1,999,288,350	1,999,288,350	1,999,288,350
หุ้นที่ออกและชำระแล้ว					
หุ้นสามัญ 397,906,284 หุ้น มูลค่าหุ้นละ 5.00 บาท		1,989,531,420	-	1,989,531,420	-
หุ้นสามัญ 382,493,170 หุ้น มูลค่าหุ้นละ 5.00 บาท		-	1,912,465,850	-	1,912,465,850
ส่วนเกินมูลค่าหุ้น		1,105,933,697	1,105,933,697	1,105,933,697	1,105,933,697
ส่วนเกินทุนจากการตีราคาที่ดินเพิ่ม-บริษัทย่อย	12	276,649,009	-	276,649,009	-
เงินรับล่วงหน้าค่าหุ้น	15	-	9,522,750	-	9,522,750
ผลต่างจากการแปลงค้างงบการเงิน		(26,104,130)	83,093,507	(26,104,130)	83,093,507
กำไรที่ยังไม่เกิดขึ้นจริงจากหลักทรัพย์เผื่อขาย		(7,704,151)	39,011,763	(7,704,151)	39,011,763
กำไรสะสม					
จัดสรรแล้ว					
สำรองตามกฎหมาย	16	93,000,000	66,000,000	93,000,000	66,000,000
ยังไม่ได้จัดสรร		869,636,652	612,289,258	869,636,652	612,289,258
รวมส่วนของผู้ถือหุ้นบริษัทใหญ่		4,300,942,497	3,828,316,825	4,300,942,497	3,828,316,825
ส่วนของผู้ถือหุ้นส่วนน้อย		141,943,582	113,330,703	-	-
รวมส่วนของผู้ถือหุ้น		4,442,886,079	3,941,647,528	4,300,942,497	3,828,316,825
รวมหนี้สินและส่วนของผู้ถือหุ้น		8,390,765,316	6,411,575,070	5,250,622,811	4,864,222,482

หมายเหตุประกอบงบการเงินเป็นส่วนหนึ่งของงบการเงินนี้



(Unit : Baht)

	Note	CONSOLIDATED		THE COMPANY ONLY	
		2006	2005	2006	2005
LIABILITIES AND SHAREHOLDERS' EQUITY					
CURRENT LIABILITIES					
Bank Overdraft and Short-Term Loans					
due to Financial Institutions	14	3,159,452,245	1,772,018,628	553,520,984	269,996,773
Trade Accounts Payable		344,932,180	131,242,042	228,258,732	41,277,067
Trade Accounts Payable-Related Companies	7.1	4,532,417	17,301,623	1,793,368	5,573,858
Short-Term Loans due to Related Companies	7.1	123,079,810	124,042,460	-	-
Income Tax Payable		163,371,507	71,973,563	97,497,985	59,543,978
Accrued Expenses		84,950,559	62,852,928	37,716,038	20,699,666
Other Accounts Payable		17,149,028	27,697,021	17,149,028	25,112,158
Other Current Liabilities		13,373,350	19,869,137	3,604,422	10,227,397
TOTAL CURRENT LIABILITIES		3,910,841,096	2,226,997,402	939,540,557	432,430,897
NON-CURRENT LIABILITIES					
Long-Term Loans due to Subsidiary and Related Companies	7.1	32,607,720	242,930,140	-	243,324,205
Liabilities from Recognition of Subsidiary Companies' Loss Exceeding Capital	10	-	-	5,409,336	359,850,555
Other Non-Current Liabilities		4,430,421	-	4,730,421	300,000
TOTAL NON-CURRENT LIABILITIES		37,038,141	242,930,140	10,139,757	603,474,760
TOTAL LIABILITIES		3,947,879,237	2,469,927,542	949,680,314	1,035,905,657
SHARE HOLDERS' EQUITY					
Share Capital	15				
Authorized Share Capital :					
399,857,670 Ordinary Shares @ Baht 5.00 Par Value Each		1,999,288,350	1,999,288,350	1,999,288,350	1,999,288,350
Issued and Paid-Up Share Capital					
397,906,284 Ordinary Shares @ Baht 5.00 Par Value Each		1,989,531,420	-	1,989,531,420	-
382,493,170 Ordinary Shares @ Baht 5.00 Par Value Each		-	1,912,465,850	-	1,912,465,850
Premium on Share Capital		1,105,933,697	1,105,933,697	1,105,933,697	1,105,933,697
Revaluation Surplus on Land-Subsidiary Company	12	276,649,009	-	276,649,009	-
Share Subscription Received in Advance	15	-	9,522,750	-	9,522,750
Difference from Financial Statement Conversion		(26,104,130)	83,093,507	(26,104,130)	83,093,507
Unrealized Gain on Available-for-Sale Securities		(7,704,151)	39,011,763	(7,704,151)	39,011,763
Retained Earnings					
Appropriated					
Legal Reserve	16	93,000,000	66,000,000	93,000,000	66,000,000
Unappropriated		869,636,652	612,289,258	869,636,652	612,289,258
TOTAL SHAREHOLDERS' EQUITY OF PARENT COMPANY		4,300,942,497	3,828,316,825	4,300,942,497	3,828,316,825
Minority Shareholders' Equity		141,943,582	113,330,703	-	-
TOTAL SHAREHOLDERS' EQUITY		4,442,886,079	3,941,647,528	4,300,942,497	3,828,316,825
TOTAL LIABILITIES AND SHAREHOLDERS' EQUITY		8,390,765,316	6,411,575,070	5,250,622,811	4,864,222,482

Notes to financial statements are an integral part of the above statements

งบกำไรขาดทุน

สำหรับปีสิ้นสุดวันที่ 31 ธันวาคม 2549 และ 2548

< 70



(หน่วย : บาท)

หมายเหตุ	งบการเงินรวม		งบการเงินเฉพาะของบริษัทฯ	
	2549	2548	2549	2548
รายได้จากการดำเนินงาน				
รายได้จากการขายสินค้า	9,638,955,591	7,049,188,586	3,202,829,164	2,511,903,981
ดอกเบี้ยรับ	19,450,813	19,289,736	10,381,591	18,224,577
กำไรจากอัตราแลกเปลี่ยน	171,261,224	-	133,832,323	-
รายได้ค่าธรรมเนียมการจัดการ	-	-	32,166,534	26,688,198
กำไรจากการขายเงินลงทุนระยะยาวอื่น	23,775,083	-	20,988,458	-
ค่าเผื่อสินค้าเสื่อมสภาพ (โอนกลับบัญชี)	15,900,000	-	-	-
หนี้สงสัยจะสูญ (โอนกลับบัญชี)	12,900,000	-	-	-
รายได้อื่น	28,812,904	23,209,824	30,976,011	24,940,449
ส่วนแบ่งกำไรจากเงินลงทุนในบริษัทย่อย และบริษัทรวม	-	-	580,441,805	8,552,730
รวมรายได้	9,911,055,615	7,091,688,146	4,011,615,886	2,590,309,935
ค่าใช้จ่ายจากการดำเนินงาน				
ต้นทุนขายสินค้า	8,394,587,794	6,109,350,178	2,566,812,778	1,950,854,674
ค่าใช้จ่ายในการขายและบริหาร	375,690,901	342,354,356	198,264,156	154,746,965
หนี้สงสัยจะสูญ	-	5,684,472	489,000,000	-
ขาดทุนจากอัตราแลกเปลี่ยน	-	55,079,819	-	14,625,772
ขาดทุนจากอัตราแลกเปลี่ยน	17	19,266,176	14,300,000	14,300,000
ส่วนแบ่งขาดทุนจากเงินลงทุนในบริษัทย่อย และบริษัทรวม		139,972,005	-	-
รวมค่าใช้จ่าย	8,929,516,876	6,544,560,796	3,272,756,934	2,134,527,411
กำไรก่อนดอกเบี้ยจ่ายและภาษีเงินได้นิติบุคคล	981,538,739	547,127,350	738,858,952	455,782,524
ดอกเบี้ยจ่าย	(170,476,384)	(94,720,209)	(45,048,296)	(15,770,697)
ภาษีเงินได้นิติบุคคล	18	(257,749,326)	(137,236,033)	(112,236,033)
กำไรหลังดอกเบี้ยจ่ายและภาษีเงินได้นิติบุคคล	553,313,029	315,171,108	523,089,547	327,775,794
บวก (หัก) ขาดทุน (กำไร) สุทธิส่วนของผู้ถือหุ้นส่วนน้อย	(30,223,482)	12,604,686	-	-
กำไรสุทธิของบริษัท จุรินทร์ไทยไวร์แอนด์เคเบิล จำกัด (มหาชน)	523,089,547	327,775,794	523,089,547	327,775,794
กำไรต่อหุ้นขั้นพื้นฐาน	19	1.33	0.86	1.33
กำไรต่อหุ้นปรับลด	19	-	0.84	-
จำนวนหุ้นสามัญถัวเฉลี่ยถ่วงน้ำหนัก (หน่วย : หุ้น)		393,629,602	381,721,485	393,629,602
จำนวนหุ้นสามัญเทียบเท่าปรับลด (หน่วย : หุ้น)		-	388,137,372	-

หมายเหตุประกอบงบการเงินเป็นส่วนหนึ่งของงบการเงินนี้



INCOME STATEMENTS

FOR THE YEARS ENDED ON DECEMBER 31, 2006 AND 2005

(Unit : Baht)

	Note	CONSOLIDATED		THE COMPANY ONLY	
		2006	2005	2006	2005
REVENUES FROM OPERATION					
Sales		9,638,955,591	7,049,188,586	3,202,829,164	2,511,903,981
Interest Income		19,450,813	19,289,736	10,381,591	18,224,577
Gain on Exchange Rate		171,261,224	-	133,832,323	-
Management Fee Income		-	-	32,166,534	26,688,198
Gain from Sale of Other Long-Term Investment		23,775,083	-	20,988,458	-
Provision for Obsolete Inventories (Reversal)		15,900,000	-	-	-
Provision for Doubtful Accounts (Reversal)		12,900,000	-	-	-
Other Income		28,812,904	23,209,824	30,976,011	24,940,449
Participating Profit from Investments in Subsidiary and Associated Companies		-	-	580,441,805	8,552,730
TOTAL REVENUES		9,911,055,615	7,091,688,146	4,011,615,886	2,590,309,935
EXPENSES FROM OPERATION					
Cost of Sales		8,394,587,794	6,109,350,178	2,566,812,778	1,950,854,674
Selling and Administrative Expenses		375,690,901	342,354,356	198,264,156	154,746,965
Provision for Doubtful Accounts		-	5,684,472	489,000,000	-
Loss on Exchange Rate		-	55,079,819	-	14,625,772
Directors' Remuneration	17	19,266,176	14,300,000	18,680,000	14,300,000
Participating Loss from Investments in Subsidiary and Associated Companies		139,972,005	17,791,971	-	-
TOTAL EXPENSES		8,929,516,876	6,544,560,796	3,272,756,934	2,134,527,411
PROFIT BEFORE INTEREST EXPENSES AND CORPORATE INCOME TAX					
		981,538,739	547,127,350	738,858,952	455,782,524
INTEREST EXPENSES					
		(170,476,384)	(94,720,209)	(45,048,296)	(15,770,697)
CORPORATE INCOME TAX					
	18	(257,749,326)	(137,236,033)	(170,721,109)	(112,236,033)
PROFIT AFTER INTEREST EXPENSES AND CORPORATE INCOME TAX					
		553,313,029	315,171,108	523,089,547	327,775,794
ADD (LESS) MINORITY SHAREHOLDERS' NET LOSS (PROFIT)					
		(30,223,482)	12,604,686	-	-
NET PROFIT OF CHAROONG THAI WIRE AND CABLE PUBLIC COMPANY LIMITED					
		523,089,547	327,775,794	523,089,547	327,775,794
PRIMARY EARNINGS PER SHARE					
	19	1.33	0.86	1.33	0.86
DILUTED EARNINGS PER SHARE					
	19	-	0.84	-	0.84
WEIGHTED AVERAGE NUMBER OF					
ORDINARY SHARES (UNIT : SHARES)					
		393,629,602	381,721,485	393,629,602	381,721,485
DILUTED EQUIVALENT ORDINARY SHARES (UNIT : SHARES)					
		-	388,137,372	-	388,137,372

Notes to financial statements are an integral part of the above statements

งบแสดงการเปลี่ยนแปลงส่วนของผู้ถือหุ้น

สำหรับปีสิ้นสุดในวันที่ 31 ธันวาคม 2549 และ 2548



	งบการเงินรวม										รวม
	ทุนเรือนหุ้น ที่ออกและ ชำระแล้ว	ส่วนเกิน มูลค่าหุ้น	ส่วนเกินหุ้น จากการตีราคา ที่ดินเพิ่ม- บริษัทย่อย	เงินรับ ล่วงหน้า ค่าหุ้น	ผลต่างจาก การแปลงค่า งบการเงิน	กำไร (ขาดทุน) ที่ยังไม่เกิดขึ้น จากหลักทรัพย์ เพื่อขาย	กำไรสะสม ที่ยังไม่ได้ จัดสรร	กำไรสะสม จัดสรร	ส่วนของผู้ ถือหุ้น ส่วนน้อย	ส่วนของผู้ ถือหุ้น	
ยอดคงเหลือ ณ วันที่ 31 ธันวาคม 2547	1,898,237,860	1,105,933,697	-	505,100	77,924,082	63,509,329	49,000,000	530,909,353	124,544,514	3,850,563,935	
ผลต่างจากการแปลงค่างบการเงินเพิ่มขึ้น ขาดทุนที่ยังไม่เกิดขึ้นจากหลักทรัพย์เพื่อขาย	-	-	-	-	5,169,425	-	-	-	1,390,912	6,560,337	
รายการที่ยังไม่รับรู้ในงบกำไรขาดทุน การซื้อสิทธิของใบสำคัญแสดงสิทธิ จัดสรรไปเป็นสำรองตามกฎหมาย เงินปันผลจ่าย	-	-	-	-	-	(24,497,566)	-	-	-	(24,497,566)	
ส่วนของผู้ถือหุ้นส่วนน้อยของบริษัทย่อยลดลง จากการเลิกกิจการของบริษัทย่อยเพิ่ม กำไรสุทธิสำหรับปี	1,898,237,860	1,105,933,697	-	505,100	83,093,507	39,011,763	49,000,000	530,909,353	125,935,426	3,832,626,706	
ยอดคงเหลือ ณ วันที่ 31 ธันวาคม 2548	14,227,990	-	-	9,017,650	-	-	-	-	-	23,245,640	
ผลต่างจากการแปลงค่างบการเงินลดลง ส่วนเกินหุ้นจากการตีราคาที่ดินเพิ่ม-บริษัทย่อย ขาดทุนที่ยังไม่เกิดขึ้นจากหลักทรัพย์เพื่อขาย ลดลงจากการจำหน่ายหลักทรัพย์เพื่อขาย	-	-	276,649,009	-	-	-	17,000,000	(17,000,000)	-	-	
รายการที่ยังไม่รับรู้ในงบกำไรขาดทุน การซื้อสิทธิของใบสำคัญแสดงสิทธิ จัดสรรไปเป็นสำรองตามกฎหมาย เงินปันผลจ่าย	-	-	-	-	-	(15,847,372)	-	-	-	(15,847,372)	
กำไรสุทธิสำหรับปี	-	-	-	-	-	(30,868,542)	-	(229,395,889)	-	(229,395,889)	
ยอดคงเหลือ ณ วันที่ 31 ธันวาคม 2549	1,912,465,850	1,105,933,697	-	9,522,750	83,093,507	39,011,763	66,000,000	612,289,258	113,330,703	3,941,647,528	
ผลต่างจากการแปลงค่างบการเงินลดลง ส่วนเกินหุ้นจากการตีราคาที่ดินเพิ่ม-บริษัทย่อย ขาดทุนที่ยังไม่เกิดขึ้นจากหลักทรัพย์เพื่อขาย ลดลงจากการจำหน่ายหลักทรัพย์เพื่อขาย	-	-	-	-	(109,197,637)	-	-	-	(1,610,603)	(110,808,240)	
รายการที่ยังไม่รับรู้ในงบกำไรขาดทุน การซื้อสิทธิของใบสำคัญแสดงสิทธิ จัดสรรไปเป็นสำรองตามกฎหมาย เงินปันผลจ่าย	-	-	-	-	-	(15,847,372)	-	-	-	(15,847,372)	
กำไรสุทธิสำหรับปี	-	-	-	-	-	(30,868,542)	-	-	-	(30,868,542)	
ยอดคงเหลือ ณ วันที่ 31 ธันวาคม 2549	1,912,465,850	1,105,933,697	276,649,009	9,522,750	(26,104,130)	(7,704,151)	66,000,000	612,289,258	111,720,100	4,060,772,383	
การซื้อสิทธิของใบสำคัญแสดงสิทธิ จัดสรรไปเป็นสำรองตามกฎหมาย เงินปันผลจ่าย	77,065,570	-	-	(9,522,750)	-	-	-	-	-	67,542,820	
กำไรสุทธิสำหรับปี	-	-	-	-	-	-	27,000,000	(27,000,000)	-	-	
กำไรสุทธิสำหรับปี	-	-	-	-	-	-	(238,742,153)	-	-	(238,742,153)	
ยอดคงเหลือ ณ วันที่ 31 ธันวาคม 2549	1,989,531,420	1,105,933,697	276,649,009	-	(26,104,130)	(7,704,151)	93,000,000	869,636,652	141,943,582	4,442,886,079	

หมายเหตุประกอบงบการเงินเป็นส่วนหนึ่งของงบการเงินนี้



STATEMENTS OF CHANGES IN SHAREHOLDERS' EQUITY

FOR THE YEARS ENDED ON DECEMBER 31, 2006 AND 2005

(Unit : Baht)

CONSOLIDATED

	Issued and Paid-up Share Capital	Premium on Share Capital	Revaluation Surplus on Land-Subsidiary Company	Share Subscription Received in Advance	Difference from Financial Statement Conversion	Unrealized Gains On Available-for-Sale Securities	Retained Earnings		Minority Shareholders' Equity	Total
							Appropriated Legal Reserve	Unappropriated		
Balance as at December 31, 2004	1,898,237,860	1,105,933,697	-	505,100	77,924,082	63,509,329	49,000,000	550,909,353	124,544,514	3,850,563,935
Increase in Difference from Financial Statement Conversion	-	-	-	-	5,169,425	-	-	-	1,390,912	6,560,337
Unrealized Losses on Available-for-Sale Securities	-	-	-	-	-	(24,497,566)	-	-	-	(24,497,566)
Unrealized Transaction in Income Statements	1,898,237,860	1,105,933,697	-	505,100	83,093,507	39,011,763	49,000,000	550,909,353	125,935,426	3,832,626,706
Exercise of Warrants	14,227,990	-	-	9,017,650	-	-	-	-	-	23,245,640
Legal Reserve	-	-	-	-	-	-	17,000,000	(17,000,000)	-	-
Dividend Paid	-	-	-	-	-	-	-	(229,395,889)	-	(229,395,889)
Decrease in Minority Interest from Liquidation of Subsidiary	-	-	-	-	-	-	-	-	(37)	(37)
Net Profit for the Year	-	-	-	-	-	-	-	327,775,794	(12,604,686)	315,171,108
Balance as at December 31, 2005	1,912,465,850	1,105,933,697	-	9,522,750	83,093,507	39,011,763	66,000,000	612,289,258	113,330,703	3,941,647,528
Decrease in Difference from Financial Statement Conversion	-	-	-	-	(109,197,637)	-	-	-	(1,610,603)	(110,808,240)
Revaluation Surplus on Land-Subsidiary Company	-	-	276,649,009	-	-	-	-	-	-	276,649,009
Unrealized Losses on Available-for-Sale Securities	-	-	-	-	-	(15,847,372)	-	-	-	(15,847,372)
Decrease from Disposal of Available-for-Sale Securities	-	-	-	-	-	(30,868,542)	-	-	-	(30,868,542)
Unrealized Transaction in Income Statements	1,912,465,850	1,105,933,697	276,649,009	9,522,750	(26,104,130)	(7,704,151)	66,000,000	612,289,258	111,720,100	4,060,772,383
Exercise of Warrants	77,065,570	-	-	(9,522,750)	-	-	-	-	-	67,542,820
Legal Reserve	-	-	-	-	-	-	27,000,000	(27,000,000)	-	-
Dividend Paid	-	-	-	-	-	-	-	(238,742,153)	-	(238,742,153)
Net Profit for the Year	-	-	-	-	-	-	-	523,089,547	30,223,482	553,313,029
Balance as at December 31, 2006	1,989,531,420	1,105,933,697	276,649,009	-	(26,104,130)	(7,704,151)	93,000,000	889,636,652	141,943,582	4,442,886,079

Notes to financial statements are an integral part of the above statements

งบแสดงการเปลี่ยนแปลงส่วนของผู้ถือหุ้น (ต่อ)

สำหรับปีสิ้นสุดในวันที่ 31 ธันวาคม 2549 และ 2548



(หน่วย : บาท)

งบการเงินเฉพาะบริษัท

	ทุนเรือนหุ้น ที่ออกและ ชำระแล้ว	ส่วนเกิน มูลค่าหุ้น	ส่วนเกิน จากการตีราคา ที่ดินเพิ่ม- บริษัทย่อย	เงินรับ ล่วงหน้า ค่าหุ้น	ผลต่างจาก การแปลงค่า งบการเงิน	กำไร (ขาดทุน) ที่ยังไม่เกิด ขึ้นจาก หลักทรัพย์ เผื่อขาย	กำไรสะสม		รวม
							จัดสรรแล้ว	ยังไม่จัดสรร	
ยอดคงเหลือ ณ วันที่ 31 ธันวาคม 2547	1,898,237,860	1,105,933,697	-	505,100	77,924,082	63,509,329	49,000,000	530,909,353	3,726,019,421
ผลต่างจากการแปลงค่าเงินเพิ่มขึ้น ขาดทุนที่ยังไม่เกิดขึ้นจากหลักทรัพย์เผื่อขาย	-	-	-	-	5,169,425	(24,497,566)	-	-	5,169,425
รายการที่ยังไม่รับรู้ในงบกำไรขาดทุน	-	-	-	-	-	-	-	-	(24,497,566)
การใช้สิทธิของใบสำคัญแสดงสิทธิ จัดสรรไปเป็นสำรองตามกฎหมาย	14,227,990	-	-	9,017,650	-	-	17,000,000	(17,000,000)	23,245,640
เงินปันผลจ่าย	-	-	-	-	-	-	-	(229,395,889)	(229,395,889)
กำไรสุทธิสำหรับปี	-	-	-	-	-	-	-	327,775,794	327,775,794
ยอดคงเหลือ ณ วันที่ 31 ธันวาคม 2548	1,912,465,850	1,105,933,697	-	9,522,750	83,093,507	39,011,763	66,000,000	612,289,258	3,828,316,825
ผลต่างจากการแปลงค่าเงินลดลง	-	-	-	-	(109,197,637)	-	-	-	(109,197,637)
ส่วนเกินจากการตีราคาที่ดินเพิ่ม- บริษัทย่อย	-	-	276,649,009	-	-	-	-	-	276,649,009
ขาดทุนที่ยังไม่เกิดขึ้นจากหลักทรัพย์เผื่อขาย	-	-	-	-	-	(15,847,372)	-	-	(15,847,372)
ลดลงจากการจำหน่ายหลักทรัพย์เผื่อขาย	-	-	-	-	-	(30,868,542)	-	-	(30,868,542)
รายการที่ยังไม่รับรู้ในงบกำไรขาดทุน	-	-	-	-	(26,104,130)	(7,704,151)	66,000,000	612,289,258	3,949,052,283
การใช้สิทธิของใบสำคัญแสดงสิทธิ	77,065,570	-	-	(9,522,750)	-	-	-	-	67,542,820
จัดสรรไปเป็นสำรองตามกฎหมาย	-	-	-	-	-	-	27,000,000	(27,000,000)	-
เงินปันผลจ่าย	-	-	-	-	-	-	-	(238,742,153)	(238,742,153)
กำไรสุทธิสำหรับปี	-	-	-	-	-	-	-	523,099,547	523,099,547
ยอดคงเหลือ ณ วันที่ 31 ธันวาคม 2549	1,989,531,420	1,105,933,697	276,649,009	-	(26,104,130)	(7,704,151)	93,000,000	869,636,652	4,300,942,497

หมายเหตุประกอบงบการเงินเป็นส่วนหนึ่งของงบการเงินนี้



STATEMENTS OF CHANGES IN SHAREHOLDERS' EQUITY (Cont.)

FOR THE YEARS ENDED ON DECEMBER 31, 2006 AND 2005

(Unit : Baht)

THE COMPANY ONLY

	Issued and Paid-up Share Capital	Premium on Share Capital	Revaluation Surplus on Land-Subsidiary Company	Share Subscription Received in Advance	Difference from Financial Statement Conversion	Unrealized Gains (Losses) On Available-for-Sale Securities	Retained Earnings		Total
							Appropriated Legal Reserve	Unappropriated	
Balance as at December 31, 2004	1,898,237,860	1,105,933,697	-	505,100	77,924,082	63,509,329	49,000,000	530,909,353	3,726,019,421
Increase in Difference from Financial Statement Conversion	-	-	-	-	5,169,425	-	-	-	5,169,425
Unrealized Losses on Available-for-Sale Securities	-	-	-	-	-	(24,497,566)	-	-	(24,497,566)
Unrealized Transaction in Income Statements	1,898,237,860	1,105,933,697	-	505,100	83,093,507	39,011,763	49,000,000	530,909,353	3,706,691,280
Exercise of Warrants	14,227,990	-	-	9,017,650	-	-	-	-	23,245,640
Legal Reserve	-	-	-	-	-	-	17,000,000	(17,000,000)	-
Dividend Paid	-	-	-	-	-	-	-	(229,395,889)	(229,395,889)
Net Profit for the Year	-	-	-	-	-	-	-	327,775,794	327,775,794
Balance as at December 31, 2005	1,912,465,850	1,105,933,697	-	9,522,750	83,093,507	39,011,763	66,000,000	612,289,258	3,828,316,825
Decrease in Difference from Financial Statement Conversion	-	-	-	-	(109,197,637)	-	-	-	(109,197,637)
Revaluation Surplus on Land-Subsidiary Company	-	-	276,649,009	-	-	-	-	-	276,649,009
Unrealized Losses on Available-for-Sale Securities	-	-	-	-	-	(15,847,372)	-	-	(15,847,372)
Decrease from Disposal of Available-for-Sale Securities	-	-	-	-	-	(30,868,542)	-	-	(30,868,542)
Unrealized Transaction in Income Statements	1,912,465,850	1,105,933,697	276,649,009	9,522,750	(26,104,130)	(7,704,151)	66,000,000	612,289,258	3,949,052,283
Exercise of Warrants	77,065,570	-	-	(9,522,750)	-	-	-	-	67,542,820
Legal Reserve	-	-	-	-	-	-	27,000,000	(27,000,000)	-
Dividend Paid	-	-	-	-	-	-	-	(238,742,153)	(238,742,153)
Net Profit for the Year	-	-	-	-	-	-	-	523,089,547	523,089,547
Balance as at December 31, 2006	1,989,531,420	1,105,933,697	276,649,009	-	(26,104,130)	(7,704,151)	93,000,000	869,636,652	4,300,942,497

Notes to financial statements are an integral part of the above statements

งบกระแสเงินสด

สำหรับปีสิ้นสุดวันที่ 31 ธันวาคม 2549 และ 2548

< 76



(หน่วย : บาท)

	งบการเงินรวม		งบการเงินเฉพาะของบริษัทฯ	
	2549	2548	2549	2548
กระแสเงินสดจากกิจกรรมดำเนินงาน				
กำไรสุทธิ	523,089,547	327,775,794	523,089,547	327,775,794
ปรับกระทบกำไรสุทธิเป็นเงินสดรับ (จ่าย) จากการดำเนินงาน :-				
ค่าเสื่อมราคาและค่าตัดจำหน่าย	206,822,243	236,114,626	65,615,818	83,560,356
ขาดทุน (กำไร) จากอัตราแลกเปลี่ยนที่ยังไม่เกิดขึ้นจริง	(9,116,596)	13,586,803	(9,564,277)	11,900,570
ขาดทุน (กำไร) จากการขายสินทรัพย์ถาวร	(1,580,397)	(4,025,136)	(641,950)	1,083,232
ส่วนแบ่งผลขาดทุน (กำไร) จากบริษัทย่อยและบริษัทร่วม	139,972,005	39,703,477	(580,441,805)	(8,552,730)
ค่าเผื่อหนี้สงสัยจะสูญ-เงินให้กู้ยืมระยะยาวแก่บริษัทย่อย	-	-	500,000,000	-
ค่าเผื่อหนี้สงสัยจะสูญ-ลูกหนี้การค้า (โอนกลับบัญชี)	(12,900,000)	5,684,472	(11,000,000)	-
ค่าเผื่อสินค้าเสื่อมคุณภาพ (โอนกลับบัญชี)	(15,900,000)	3,280,283	-	-
ค่าเผื่อผลขาดทุนจากการด้อยค่าของเงินลงทุนระยะยาว	3,325,358	(140,837)	4,554,126	-
กำไรจากการขายเงินลงทุนในหลักทรัพย์เพื่อขาย	(23,775,083)	-	(20,988,457)	-
กำไรจากอัตราแลกเปลี่ยนที่เกิดขึ้นจริงแต่ไม่เป็นตัวเงินจากการชำระบัญชีของบริษัทย่อย	-	-	(89,176,005)	-
กำไร (ขาดทุน) สุทธิของส่วนของผู้ถือหุ้นส่วนน้อย	30,223,482	(12,604,686)	-	-
กำไรจากการดำเนินงานก่อนการเปลี่ยนแปลงในสินทรัพย์และหนี้สินดำเนินงาน	840,160,559	609,374,796	381,446,997	415,767,222
(เพิ่มขึ้น) ลดลงในลูกหนี้การค้าและตัวเงินรับ	(837,450,884)	(175,321,556)	(308,714,642)	3,505,315
(เพิ่มขึ้น) ลดลงในลูกหนี้การค้าและตัวเงินรับ-บริษัทย่อยและบริษัทที่เกี่ยวข้องกัน	(112,248,148)	(27,694,641)	(72,736,211)	(27,437,477)
(เพิ่มขึ้น) ลดลงในสินค้าคงเหลือ	(1,257,692,152)	(93,520,268)	(452,929,395)	(110,171,637)
(เพิ่มขึ้น) ลดลงในภาษีเรียกคืน	1,224,700	(2,750,005)	164,902	12,585,671
(เพิ่มขึ้น) ลดลงในลูกหนี้อื่น-บริษัทย่อยและบริษัทที่เกี่ยวข้องกัน	(4,229,047)	-	(4,481,102)	(3,718,943)
(เพิ่มขึ้น) ลดลงในเงินจ่ายล่วงหน้าค่าวัตถุดิบ-บริษัทที่เกี่ยวข้องกัน	(35,340,400)	28,307,869	(35,340,400)	28,307,869
(เพิ่มขึ้น) ลดลงในสินทรัพย์หมุนเวียนอื่น	15,329,947	(7,528,161)	2,069,425	(161,412)
เพิ่มขึ้น (ลดลง) ในเจ้าหนี้การค้า	213,971,353	(32,660,622)	186,981,665	5,451,526
เพิ่มขึ้น (ลดลง) ในเจ้าหนี้การค้า-บริษัทย่อยและบริษัทที่เกี่ยวข้องกัน	(12,768,036)	9,356,347	(3,780,490)	(39,989,795)
เพิ่มขึ้น (ลดลง) ในภาษีเงินได้นิติบุคคลค้างจ่าย	91,397,944	(12,029,225)	37,954,007	(5,137,422)
เพิ่มขึ้น (ลดลง) ในค่าใช้จ่ายค้างจ่าย	22,097,631	11,916,436	17,016,372	(1,076,957)
เพิ่มขึ้น (ลดลง) ในเจ้าหนี้อื่น	(10,519,315)	(12,900,357)	(7,961,210)	(17,442,920)
เพิ่มขึ้น (ลดลง) ในหนี้สินหมุนเวียนอื่น	(8,045,991)	(12,853,892)	(8,173,178)	2,399,220
เพิ่มขึ้น (ลดลง) ในหนี้สินไม่หมุนเวียนอื่น	(769,988)	-	(769,988)	-
เงินสดสุทธิได้มา (ใช้ไป) จากกิจกรรมดำเนินงาน	(1,094,881,827)	281,696,721	(269,253,248)	262,880,260

หมายเหตุประกอบงบการเงินเป็นส่วนหนึ่งของงบการเงินนี้



CASH FLOW STATEMENTS

FOR THE YEARS ENDED ON DECEMBER 31, 2006 AND 2005

(Unit : Baht)

	CONSOLIDATED		THE COMPANY ONLY	
	2006	2005	2006	2005
CASH FLOW FROM OPERATING ACTIVITIES				
Net Profit	523,089,547	327,775,794	523,089,547	327,775,794
Reconciliation of Net Profit with Cash Received (Payment) from Operating Activities :-				
Depreciation and Amortization	206,822,243	236,114,626	65,615,818	83,560,356
Unrealized (Gains) Losses on Exchange Rate	(9,116,596)	13,586,803	(9,564,277)	11,900,570
Loss (Profit) on Sales of Fixed Assets	(1,580,397)	(4,025,136)	(641,950)	1,083,232
Participating Loss (Profit) from Subsidiary and Associated Companies	139,972,005	39,703,477	(580,441,805)	(8,552,730)
Provision for Doubtful Long-Term Loans due from Subsidiary Company	-	-	500,000,000	-
Provision for Doubtful Accounts (Reversal)	(12,900,000)	5,684,472	(11,000,000)	-
Provision for Obsolete Inventories (Reversal)	(15,900,000)	3,280,283	-	-
Provision for Value Impairment of Long-Term Investment	3,325,358	(140,837)	4,554,126	-
Gain on Sales of Investments in Available-for-Sale Securities	(23,775,083)	-	(20,988,457)	-
Realised Gain on Exchange Rate for Monetary Item from Dissolution of Subsidiary Company	-	-	(89,176,005)	-
Net Profit (Loss) of Minority Shareholders	30,223,482	(12,604,686)	-	-
Profit from Operation before Changes in Operating Assets and Liabilities	840,160,559	609,374,796	381,446,997	415,767,222
(Increase) Decrease in Trade Accounts and Notes Receivable	(837,450,884)	(175,321,556)	(308,714,642)	3,505,315
(Increase) Decrease in Trade Accounts and Notes Receivable-Subsidiary and Related Companies	(112,248,148)	(27,694,641)	(72,736,211)	(27,437,477)
(Increase) Decrease in Inventories	(1,257,692,152)	(93,520,268)	(452,929,395)	(110,171,637)
(Increase) Decrease in Refundable Tax	1,224,700	(2,750,005)	164,902	12,585,671
(Increase) Decrease in Other Accounts Receivable-Subsidiary and Related Companies	(4,229,047)	-	(4,481,102)	(3,718,943)
(Increase) Decrease in Advance Payment for Raw Material-Related Company	(35,340,400)	28,307,869	(35,340,400)	28,307,869
(Increase) Decrease in Other Current Assets	15,329,947	(7,528,161)	2,069,425	(161,412)
Increase (Decrease) in Trade Accounts Payable	213,971,353	(32,660,622)	186,981,665	5,451,526
Increase (Decrease) in Trade Accounts Payable-Subsidiary and Related Companies	(12,768,036)	9,356,347	(3,780,490)	(39,989,795)
Increase (Decrease) in Income Tax Payable	91,397,944	(12,029,225)	37,954,007	(5,137,422)
Increase (Decrease) in Accrued Expenses	22,097,631	11,916,436	17,016,372	(1,076,957)
Increase (Decrease) in Other Accounts Payable	(10,519,315)	(12,900,357)	(7,961,210)	(17,442,920)
Increase (Decrease) in Other Current Liabilities	(8,045,991)	(12,853,892)	(8,173,178)	2,399,220
Increase (Decrease) in Other Non-Current Liabilities	(769,988)	-	(769,988)	-
Net Cash Received (Used) from Operating Activities	(1,094,881,827)	281,696,721	(269,253,248)	262,880,260

Notes to financial statements are an integral part of the above statements



(หน่วย : บาท)

	งบการเงินรวม		งบการเงินเฉพาะของบริษัทฯ	
	2549	2548	2549	2548
กระแสเงินสดจากกิจกรรมลงทุน				
(เพิ่มขึ้น) ลดลงในเงินฝากประจำ	-	230,138,245	-	150,000,000
(เพิ่มขึ้น) ลดลงในเงินให้กู้ยืมระยะยาวแก่บริษัทย่อยและบริษัทที่เกี่ยวข้องกัน	-	523,592	(5,001,838)	(4,751,374)
ซื้อที่ดิน อาคารและอุปกรณ์	(96,541,481)	(99,867,185)	(51,927,838)	(24,818,318)
เงินสดรับจากการจำหน่ายที่ดิน อาคารและอุปกรณ์	2,630,474	16,667,400	1,380,935	1,081,308
เงินสดรับจากการขายเงินลงทุน	22,496,891	-	17,360,931	-
เงินสดรับจากลูกหนี้ตามแผนฟื้นฟูกิจการ	1,228,768	2,174,247	-	-
(เพิ่มขึ้น) ลดลงในเงินฝากประจำและบัตรเงินฝากที่ติดภาระค้ำประกัน	(66,505,479)	(19,312,059)	-	-
(เพิ่มขึ้น) ลดลงในสินทรัพย์ไม่หมุนเวียนอื่น	(13,215,722)	99,610	573,002	222,440
เงินสดจ่ายคืนผู้ถือหุ้นส่วนน้อยจากการเลิกกิจการของบริษัทย่อย	-	(37)	-	-
เงินสดรับจากการเลิกกิจการของบริษัทย่อย	-	-	-	8,064,798
เงินสดสุทธิได้มา (ใช้ไป) จากกิจกรรมลงทุน	(149,906,549)	130,423,813	(37,614,808)	129,798,854
กระแสเงินสดจากกิจกรรมจัดหาเงิน				
เพิ่มขึ้น (ลดลง) ในเงินเบิกเกินบัญชีและเงินกู้ยืมระยะสั้นจากสถาบันการเงิน	1,404,385,416	267,868,957	293,265,612	57,902,838
เงินสดรับจากเงินกู้ยืมระยะสั้นจากบริษัทที่เกี่ยวข้องกัน	-	(12,578)	-	(590,131)
เงินสดจ่ายชำระหนี้เงินกู้ยืมระยะยาวจากบริษัทย่อยและบริษัทที่เกี่ยวข้องกัน	(205,873,000)	-	-	-
เงินปันผลจ่าย	(238,742,153)	(226,877,349)	(238,742,153)	(226,877,349)
เงินสดรับค่าหุ้นจากการใช้ใบสำคัญแสดงสิทธิ	67,542,820	23,245,640	67,542,820	23,245,640
เงินสดสุทธิได้มา (ใช้ไป) จากกิจกรรมจัดหาเงิน	1,027,313,083	64,224,670	122,066,279	(146,319,002)
เพิ่มขึ้น (ลดลง) ในผลต่างจากการแปลงค่างบการเงิน	(97,431,909)	(3,528,463)	-	-
เงินสดและรายการเทียบเท่าเงินสดเพิ่มขึ้น (ลดลง) สุทธิ	(314,907,202)	472,816,741	(184,801,777)	246,360,112
เงินสดและรายการเทียบเท่าเงินสด ณ วันต้นปี	836,743,564	363,926,823	362,152,013	115,791,901
เงินสดและรายการเทียบเท่าเงินสด ณ วันปลายปี	521,836,362	836,743,564	177,350,236	362,152,013

ข้อมูลกระแสเงินสดเปิดเผยเพิ่มเติม

1. เงินสดจ่ายระหว่างปี สำหรับ :-

ดอกเบี้ยจ่าย	141,562,406	89,364,049	44,185,332	15,770,697
ภาษีเงินได้นิติบุคคล	164,778,099	153,386,600	132,767,102	117,141,781

2. สำหรับปีสิ้นสุดวันที่ 31 ธันวาคม 2549 บริษัทฯ และบริษัทย่อย มีรายการที่ไม่กระทบกระแสเงินสดที่มีสาระสำคัญดังนี้

- ตามงบการเงินรวมและงบการเงินเฉพาะบริษัท บริษัทฯ และบริษัทย่อยรับรู้รายการขาดทุนที่ยังไม่เกิดขึ้นจากหลักทรัพย์เพื่อขายจำนวน 15.85 ล้านบาท
- ตามงบการเงินรวมและงบการเงินเฉพาะบริษัท บริษัทฯ และบริษัทย่อย มีลูกหนี้ค่าหุ้นจากการขายเงินลงทุนในหลักทรัพย์เพื่อขายจำนวน 3.63 ล้านบาท และจำนวน 0.66 ล้านบาท ตามลำดับ
- ตามงบการเงินรวมและงบการเงินเฉพาะบริษัท บริษัทฯ ซื้อสินทรัพย์ถาวรจำนวน 6.75 ล้านบาท โดยการก่อหนี้ภายใต้สัญญาเช่าทางการเงินกับบริษัทลิสซิ่งแห่งหนึ่ง
- ตามงบการเงินรวมและงบการเงินเฉพาะบริษัท บริษัทย่อยแห่งหนึ่ง ทำการประเมินราคาที่ดินใหม่ ซึ่งผลจากการประเมินราคา ทำให้บริษัทตีราคาที่ดินเพิ่ม 276.65 ล้านบาท
- ตามงบการเงินเฉพาะบริษัท บริษัทฯ หักกลบหนี้ระหว่างเงินกู้ยืมระยะยาวจากบริษัทย่อยและเงินลงทุนในบริษัทย่อยจำนวนเงิน 221.61 ล้านบาท เนื่องจากบริษัทย่อยแห่งหนึ่งในต่างประเทศได้ชำระบัญชีเลิกกิจการ

หมายเหตุประกอบงบการเงินเป็นส่วนหนึ่งของงบการเงินนี้



CASH FLOW STATEMENTS (Cont.)

FOR THE YEARS ENDED ON DECEMBER 31, 2006 AND 2005

(Unit : Baht)

	CONSOLIDATED		THE COMPANY ONLY	
	2006	2005	2006	2005
CASH FLOW FROM INVESTING ACTIVITIES				
(Increase) Decrease in Fixed Deposits	-	230,138,245	-	150,000,000
(Increase) Decrease in Long-Term Loans due from Subsidiary and Related Company	-	523,592	(5,001,838)	(4,751,374)
Purchase of Property, Plant and Equipment	(96,541,481)	(99,867,185)	(51,927,838)	(24,818,318)
Cash Received from Sales of Property, Plant and Equipment	2,630,474	16,667,400	1,380,935	1,081,308
Cash Received from Sales of Investment	22,496,891	-	17,360,931	-
Cash Received from Account Receivable under the Business Rehabilitation Plan	1,228,768	2,174,247	-	-
(Increase) Decrease in Restricted Fixed Deposits and Certificates of Deposits	(66,505,479)	(19,312,059)	-	-
(Increase) Decrease in Other Non-Current Assets	(13,215,722)	99,610	573,002	222,440
Cash Refund to Minority Shareholders from Liquidation of Subsidiary Company	-	(37)	-	-
Cash Received from Dissolution of Subsidiary Company	-	-	-	8,064,798
Net Cash Received (Used) from Investing Activities	(149,906,549)	130,423,813	(37,614,808)	129,798,854
CASH FLOW FROM FINANCING ACTIVITIES				
Increase (Decrease) in Bank Overdraft and Short-Term Loans due to Financial Institutions	1,404,385,416	267,868,957	293,265,612	57,902,838
Cash Received for Short-Term Loans due to Related Company	-	(12,578)	-	(590,131)
Cash Repaid for Long-Term Loans Due to Subsidiary and Related Companies	(205,873,000)	-	-	-
Dividend Paid	(238,742,153)	(226,877,349)	(238,742,153)	(226,877,349)
Cash Received from Shares via Warrants Exercise	67,542,820	23,245,640	67,542,820	23,245,640
Net Cash Received (Used) from Financing Activities	1,027,313,083	64,224,670	122,066,279	(146,319,002)
Increase (Decrease) in Translation Adjustments	(97,431,909)	(3,528,463)	-	-
Cash and Cash Equivalents Increase (Decrease) - Net	(314,907,202)	472,816,741	(184,801,777)	246,360,112
Cash and Cash Equivalents at the Beginning of the Period	836,743,564	363,926,823	362,152,013	115,791,901
Cash and Cash Equivalents at the End of the Period	521,836,362	836,743,564	177,350,236	362,152,013

Additional Disclosure

- Cash Payment During the Period:-

Interest Expenses	141,562,406	89,364,049	44,185,332	15,770,697
Corporate Income Tax	164,778,099	153,386,600	132,767,102	117,141,781
- For the years ended on December 31, 2006, the Company and its subsidiary companies have material items not affecting cash flow as follows:-
 - In the consolidated and the Company's financial statements, the Company and subsidiary companies recognized unrealized losses on available-for-sale securities in amount of Baht 15.85 million.
 - In the consolidated and the Company's financial statements, the Company and subsidiary companies had receivable from disposal of available-for-sale securities in amount of Baht 3.63 million and Baht 0.66 million respectively.
 - In the consolidated and the Company's financial statements, the Company purchased fixed assets in cost amount of Baht 6.75 million by entering into finance lease with a leasing company.
 - In the consolidated and the Company's financial statements, a subsidiary company has appraised the value of land in additional appraisal value to fixed assets of Baht 276.65 million.
 - In the Company's financial statements, the Company offset long-term loans due to subsidiary company against investments account in the subsidiary company in amount of Baht 221.61 million due to an overseas subsidiary company had already dissolved.

Notes to financial statements are an integral part of the above statements



1. ข้อมความทั่วไป

บริษัทฯ จัดทะเบียนเป็นนิติบุคคลประเภทบริษัทจำกัด ตามประมวลกฎหมายแพ่งและพาณิชย์ ตามทะเบียนเลขที่ 0105510000014 เมื่อวันที่ 19 มกราคม 2510 และจดทะเบียนเป็นบริษัทมหาชนจำกัด เมื่อวันที่ 18 กุมภาพันธ์ 2537 ทะเบียนเลขที่ 0107537000599 สำนักงานใหญ่ตั้งอยู่เลขที่ 1093/71 อาคารเซ็นทรัลซีทีทาวเวอร์ ชั้นที่ 12 เอ ถนนบางนา-ตราด แขวงบางนา เขตบางนา กรุงเทพมหานคร บริษัทฯ ดำเนินธุรกิจหลักเกี่ยวกับการผลิตและจำหน่ายสายไฟฟ้า สายเคเบิล และสายโทรศัพท์ โดยมีข้อมูลเกี่ยวกับพนักงาน สำหรับปีสิ้นสุดวันที่ 31 ธันวาคม 2549 และ 2548 ดังนี้

	งบการเงินรวม		งบการเงินเฉพาะบริษัท	
	2549	2548	2549	2548
จำนวนพนักงานถัวเฉลี่ย (คน)	1,179	1,202	480	480
ค่าใช้จ่ายเกี่ยวกับพนักงาน (ล้านบาท)	325.79	308.00	181.61	167.90

2. หลักเกณฑ์ในการจัดทำงบการเงิน

2.1 งบการเงินรวมและงบการเงินเฉพาะบริษัทได้จัดทำขึ้นตามหลักการบัญชีที่รับรองทั่วไปภายใต้พระราชบัญญัติการบัญชี พ.ศ. 2543 ซึ่งหมายความถึงมาตรฐานการบัญชีที่กำหนดโดยสภาวิชาชีพบัญชี ซึ่งจัดตั้งตามพระราชบัญญัติวิชาชีพบัญชี พ.ศ. 2547 ได้มีมติให้ประกาศใช้แล้ว และตามข้อกำหนดของสำนักงานคณะกรรมการกำกับหลักทรัพย์และตลาดหลักทรัพย์ว่าด้วยการจัดทำและนำเสนอรายงานทางการเงิน

2.2 บริษัทฯ ได้จัดทำงบการเงินเป็นภาษาไทยตามหลักการบัญชีที่รับรองทั่วไปในประเทศไทย ซึ่งหลักการบัญชีที่ใช้อาจแตกต่างจากหลักการบัญชีที่รับรองทั่วไปในประเทศอื่นๆ เพื่อความสะดวกของผู้อ่านงบการเงิน บริษัทฯ ได้จัดทำงบการเงินฉบับภาษาอังกฤษโดยแปลจากงบการเงินฉบับภาษาไทยนี้ เพื่อวัตถุประสงค์ของการรายงานภายในประเทศ

2.3 งบการเงินเฉพาะบริษัทสำหรับปีสิ้นสุดวันที่ 31 ธันวาคม 2548 ได้มีการจัดประเภทรายการบัญชีใหม่ เพื่อประโยชน์ในการเปรียบเทียบกับงบการเงินสำหรับปีสิ้นสุดวันที่ 31 ธันวาคม 2549 ดังนี้

- จัดประเภทบัญชีเงินลงทุนซึ่งบันทึกตามวิธีส่วนได้เสียเป็นหนี้สินจากการรับรู้ผลขาดทุนเกินทุนของบริษัทฯ ย่อยจำนวน 359.85 ล้านบาท
- จัดประเภทบัญชีเงินกู้ยืมระยะสั้นจากบริษัทที่เกี่ยวข้องกันเป็นเงินกู้ยืมระยะยาวจากบริษัทที่เกี่ยวข้องกันจำนวน 13.90 ล้านบาท

3. สิทธิประโยชน์จากการส่งเสริมการลงทุน

บริษัทฯ ย่อยแห่งหนึ่งได้รับสิทธิพิเศษจากคณะกรรมการส่งเสริมการลงทุนในโครงการผลิตหลอดไฟแอลอีดีเพื่อส่งออก สิทธิประโยชน์ทางภาษีที่สำคัญคือ ได้รับการยกเว้นอากรขาเข้าสำหรับวัตถุดิบหรือวัสดุจำเป็นที่ต้องนำเข้ามาจากต่างประเทศหรือใช้ในการผลิตเพื่อการส่งออกจนถึงเดือน มกราคม 2551

4. สรุปนโยบายการบัญชีที่สำคัญ

บริษัทฯ และบริษัทย่อย มีนโยบายการบัญชีที่สำคัญดังนี้

4.1 การรับรู้รายได้และค่าใช้จ่าย

- 4.1.1 รายได้จากการขายสินค้ารับรู้เมื่อส่งมอบสินค้าและโอนกรรมสิทธิ์ในสินค้าให้กับลูกค้าแล้ว
- 4.1.2 รายได้ค่าเช่าและบริการ รายได้ค่าธรรมเนียมการจัดการ รับรู้ตามเกณฑ์คงค้างตามอัตราที่ระบุในสัญญา
- 4.1.3 รายได้ดอกเบี้ย รับรู้ตามเกณฑ์สัดส่วนของเวลา โดยคำนึงถึงอัตราผลตอบแทนที่แท้จริงของสินทรัพย์
- 4.1.4 เงินปันผลรับรู้เมื่อมีสิทธิได้รับเงินปันผล
- 4.1.5 รายได้และค่าใช้จ่ายอื่นรับรู้ตามเกณฑ์คงค้าง

4.2 เงินสดและรายการเทียบเท่าเงินสด หมายความว่ารวมถึง เงินสด เงินฝากธนาคารประเภทออมทรัพย์ กระแสรายวันและประจำไม่เกิน 3 เดือน และปราศจากภาระผูกพัน

4.3 ค่าเผื่อหนี้สงสัยจะสูญ ประมาณขึ้นจากจำนวนหนี้ที่อาจเกิดจากการเรียกเก็บเงินลูกหนี้ไม่ได้ ซึ่งอาศัยประสบการณ์ในการเก็บเงินในอดีตและตามสถานะปัจจุบันของลูกหนี้คงค้าง ณ วันที่ในงบดุล



1. General Information

CHAROONG THAI WIRE AND CABLE PUBLIC COMPANY LIMITED was registered as a limited company under the Civil and Commercial Code on January 19, 1967 with the registration number 0105510000014 and was registered as a public company limited on February 18, 1994 with the registration number 0107537000599. Its registered headquarter is located at 1093/71 Central City Tower, 12A Floor, Bangna-Trad Road, Bangna, Bangkok. The Company's main business is to manufacture and distribute electric wires, and telephone lines cables. Information concerning its employees as at December 31, 2006 and 2005 are as follows :

	Consolidated		The Company Only	
	2006	2005	2006	2005
Average Number of Employees (Persons)	1,179	1,202	480	480
Employees Expenses (Million Baht)	325.79	308.00	181.61	167.90

2. Basis of Financial Statement Preparation

2.1 The consolidated and the Company's financial statements are prepared in accordance with the generally accepted accounting principles under the Accounting Act B.E. 2543 which include already announced accounting standards by Council of Accounting Professions established under the Accounting Professions Act B.E. 2547 and in accordance with the regulation of the Office of Securities and Exchange Commission on the subject of preparation and presentation of the financial reports.

2.2 The Company prepared its statutory financial statements in Thai language which are in conformity with generally accepted accounting principles as applied in Thailand. The accounting principles used may be different, in certain aspects, from generally accepted accounting principles applied in other countries. For the convenience of the readers, the financial statements were translated into English from the statutory financial statements in Thai which are issued for the domestic reporting purpose.

2.3 The Company only financial statements for the year ended on December 31, 2005 have been reclassified in order to facilitate comparative analysis with those of December 31, 2006 as follows :

- Reclassifying investments under equity method as liabilities from recognition of subsidiary company's loss exceeding capital in amount of Baht 359.85 million.
- Reclassifying short-term loans due to related company as long-term loan due to related company in amount of Baht 13.90 million.

3. Investment Promotional Privileges

A subsidiary has been granted certain promotional privileges by the Board of Investment for the investment project of manufacturing enameled copper wire for export. The significant tax privilege is the exemption of import duty on raw materials and needed import materials or those used for manufacture reexport, up to January 2008.

4. Summary of Significant Accounting Policies

The Company and its subsidiary companies have significant accounting policies as follows :

4.1 The realization of revenues and expenses

- 4.1.1 Revenues from sales of goods are recognized when goods are delivered and title passes to customers.
- 4.1.2 Rental and service incomes, management fee income are recognized by accrual basis to the rate specified in the agreements.
- 4.1.3 Interest income is recognized on a time proportion basis that takes into account the effective yield on the asset.
- 4.1.4 Dividend is recognized when entitled to receive it.
- 4.1.5 Other revenues and expenses are recognized by accrual basis.

4.2 Cash and cash equivalents include cash, bank deposits in the form of saving deposits and fixed deposits not exceeding 3 months, all with no obligation commitment.

4.3 Allowance for doubtful debt is provided for the estimated collection losses that may be incurred in collection of receivables. The allowance is based on collection experience and current status of receivables outstanding at the balance sheet date.



4.4 สินค้าคงเหลือ แสดงมูลค่าในราคาทุนหรือมูลค่าสุทธิที่คาดว่าจะได้รับแล้วแต่ราคาใดจะต่ำกว่า และปรับด้วยค่าเผื่อสินค้าเคลื่อนไหวช้าหรือล้าสมัย (ถ้ามี) โดยราคาทุนมีวิธีการคำนวณดังนี้

- วัตถุประสงค์คำนวณราคาทุนโดยวิธีถัวเฉลี่ย
- สินค้าสำเร็จรูปและสินค้าระหว่างผลิต จำนวนราคาทุนด้วยราคาทุนมาตรฐานซึ่งใกล้เคียงต้นทุนจริงโดยวิธีถัวเฉลี่ย
- ภาชนะบรรจุ หีบห่อ และอะไหล่และวัสดุโรงงานคำนวณราคาทุนโดยวิธีเซกออกก่อน

4.5 เงินลงทุน

4.5.1 เงินลงทุนในบริษัทย่อย (ในงบการเงินเฉพาะของบริษัทฯ) และบริษัทร่วม บันทึกบัญชีตามวิธีส่วนได้เสีย

4.5.2 เงินลงทุนระยะยาวที่เป็นเงินลงทุนในตราสารทุนในความต้องการของตลาด ซึ่งบริษัทฯ ถือเป็นหลักทรัพย์เพื่อขาย แสดงด้วยมูลค่ายุติธรรม ซึ่งคำนวณจากราคาเสนอซื้อครั้งสุดท้าย ณ วันที่ทำการสุดท้ายของปีของตลาดหลักทรัพย์แห่งประเทศไทย และรับรู้การเปลี่ยนแปลงมูลค่าเป็นรายการแยกต่างหากในส่วนของผู้ถือหุ้น และจะรับรู้ในงบกำไรขาดทุนเมื่อมีการจำหน่ายเงินลงทุนนั้น

4.5.3 เงินลงทุนระยะยาวที่เป็นเงินลงทุนในตราสารทุนที่ไม่อยู่ในความต้องการของตลาด ซึ่งบริษัทฯ ถือเป็นเงินลงทุนทั่วไป แสดงด้วยราคาทุน และจะบันทึกบัญชีการเปลี่ยนแปลงมูลค่าเงินลงทุนทั่วไปในงบกำไรขาดทุนเมื่อจำหน่ายเงินลงทุนหรือมีข้อบ่งชี้ว่าเงินลงทุนเกิดการด้อยค่า เมื่อมูลค่าของเงินลงทุนนั้นลดลงอย่างถาวร

4.6 ที่ดิน บันทึกมูลค่าเริ่มแรกด้วยราคาทุนและแสดงด้วยมูลค่ายุติธรรมเมื่อมีการตีราคาใหม่โดยผู้ประเมินราคาอิสระ โดยมีนโยบายที่จะให้ผู้ประเมินราคาอิสระประเมินราคาสินทรัพย์ดังกล่าวเป็นครั้งคราวและในระหว่างนี้หากมีปัจจัยอื่นใดที่มีผลกระทบต่อมูลค่าสินทรัพย์จะมีการประเมินราคาใหม่ในปีนั้นๆ ส่วนที่เพิ่มขึ้นของราคาประเมินใหม่จะถูกบันทึกตรงไปยังส่วนของผู้ถือหุ้นภายใต้บัญชีส่วนเกินทุนจากการตีราคาสินทรัพย์เพิ่ม สำหรับส่วนที่ลดลงของราคาประเมินใหม่จากราคาทุนจะถือเป็นรายการขาดทุนจากการตีราคาสินทรัพย์ลดลงในงบกำไรขาดทุน

อาคารและอุปกรณ์ บันทึกตามราคาทุนหักค่าเสื่อมราคาสะสม ค่าเสื่อมราคาคำนวณโดยวิธีเส้นตรงตามอายุการใช้งานโดยประมาณดังนี้

อาคาร	20	ปี
สิ่งปรับปรุงอาคาร	5	ปี
เครื่องจักรและอุปกรณ์โรงงาน	5 - 10	ปี
ยานพาหนะ	5	ปี
เครื่องตกแต่งติดตั้งและอุปกรณ์สำนักงาน	5	ปี

4.7 สัญญาเช่าดำเนินงาน ในการเช่าสินทรัพย์ซึ่งความเสี่ยงและกรรมสิทธิ์ในสินทรัพย์ที่เช่าเป็นของผู้ให้เช่าได้จัดประเภทเป็นการเช่าดำเนินงาน ค่าเช่าที่จ่ายภายใต้การเช่าดำเนินงานได้บันทึกเป็นค่าใช้จ่ายภายใต้สัญญาเช่า

4.8 บริษัทฯ บันทึกสัญญาเช่าการเงินเป็นสินทรัพย์และหนี้สินในงบดุลด้วยจำนวนเท่ากับราคายุติธรรมของทรัพย์สินที่เช่า ณ วันที่เริ่มต้นของสัญญาเช่า หรือมูลค่าปัจจุบันของจำนวนเงินขั้นต่ำที่ต้องจ่ายตามสัญญาเช่าแล้วแต่จำนวนใดจะต่ำกว่า ซึ่งอัตราคิดลดที่ใช้คำนวณมูลค่าปัจจุบันของจำนวนเงินขั้นต่ำที่ต้องจ่ายตามสัญญาเช่าใช้อัตราดอกเบี้ยที่ระบุในสัญญาเช่า ต้นทุนแรกเริ่มที่เกี่ยวข้องโดยตรงได้รวมอยู่ในราคาทุนของสินทรัพย์ ค่าเช่าที่จ่ายชำระจะบันทึกเป็นส่วนหนึ่งของค่าใช้จ่ายทางการเงินและส่วนที่ปลดเงินต้น ค่าใช้จ่ายทางการเงินจะบันทึกไปสู่วัดต่างๆ ตลอดอายุสัญญาเช่า เพื่อให้ดอกเบี้ยเมื่อเทียบกับยอดหนี้ที่คงเหลืออยู่ในแต่ละงวดมีอัตราคงที่ นโยบายการตัดค่าเสื่อมราคาของสินทรัพย์ที่เช่าสอดคล้องกับนโยบายที่ใช้กับสินทรัพย์ที่เสื่อมค่าได้ที่บริษัทฯ เป็นเจ้าของ

4.9 รายการที่มีมูลค่าเป็นเงินตราต่างประเทศ บันทึกโดยแปลงค่าเป็นเงินบาท ตามอัตราแลกเปลี่ยน ณ วันที่เกิดรายการ ยอดคงเหลือของสินทรัพย์และหนี้สินที่เป็นเงินตราต่างประเทศ ณ วันสิ้นปี แปลงค่าเป็นเงินบาทตามอัตราแลกเปลี่ยน ณ วันนั้น กำไรหรือขาดทุนจากการแปลงค่าดังกล่าวแสดงรวมไว้เป็นรายได้หรือค่าใช้จ่ายในงบกำไรขาดทุนสำหรับปี

งบการเงินของ บริษัท เชียงใต้ ยะหยาง อีเล็คทริก จำกัด เป็นนิติบุคคลที่ตั้งตามกฎหมายต่างประเทศ ซึ่งถือเป็นหน่วยงานต่างประเทศโดยการจัดทำงบการเงินรวม ได้แปลงค่าเป็นเงินบาทโดยใช้อัตราแลกเปลี่ยนดังนี้

- สินทรัพย์และหนี้สิน แปลงค่าด้วยอัตราปิด ณ วันสิ้นงวด
- รายได้และค่าใช้จ่าย แปลงค่าด้วยอัตราถัวเฉลี่ย
- ทุนเรือนหุ้น แปลงค่าด้วยอัตรา ณ วันที่เกิดรายการ

ผลต่างจากการแปลงค่าโดยใช้อัตราแลกเปลี่ยนดังกล่าวได้แสดงเป็นรายการแยกต่างหากในส่วนของผู้ถือหุ้นภายใต้หัวข้อ “ผลต่างจากการแปลงค่างบการเงิน”



4.4 Inventories are stated at cost or net realizable value, whichever is lower and adjusted by show non-moving or obsolete goods (if any) as follows :

- Raw materials, calculated the cost by using the average method.
- Finished goods and work in process, calculated the cost by using the standard cost which approximates to actual cost by average method.
- Packing materials, spare parts and factory supplies calculated the cost by using first in-first out method.

4.5 Investments

4.5.1 Investments in subsidiaries company (as appeared in the Company only financial statements) and associated companies are recorded by equity method.

4.5.2 Long-term investments, which are marketable equity securities recorded as available for sale securities, are stated at fair value which calculated from the latest purchased price as of the last day of the year in the Stock Exchange of Thailand. The change in value of these investment is recognized and reported in a separate component of shareholders' equity, and would be recognized in the income statement when there is a disposal of the investment.

4.5.3 Long-term investments, which are non marketable equity securities, are recorded as general investments. They are stated at cost and change in value of general investments will be recorded in the income statement when there is a disposal of the investment or when there is an indication of the impairment of investment with permanently decreased value.

4.6 Properties are initially recoded at cost and later stated at fair value, based on valuation by external independent appraisers. Revaluations are to be made at times to ensure that their carrying amount does not differ materially from their fair value. If within any year there are factors indicating a significant change in the value of assets, the revaluation will be performed in that year. Increase from reappraised value will be recorded as Revaluation Surplus on Property in shareholders' equity, and decrease from cost recorded as loss from revaluation of fixed assets in income statement.

Plant and equipment are recorded at cost less accumulated depreciation. Depreciation is calculated on the straight-line method over their useful lives as follows :

Buildings	20	years
Buildings Improvement	5	years
Machinery and Equipment	5 and 10	years
Vehicles	5	years
Furniture and Office Equipment	5	years

4.7 For operating lease, leasing of assets of which risks and ownership are still vested in the lessor is categorised as operating lease and fee paid under such lease is recorded as expense within the term of the lease.

4.8 The Company recorded financial lease agreement as both an asset and a liability in the balance sheet at the same amount equivalent to fair value of leased asset as at the commencing date of the agreement or the present value of the minimum amount payable under the agreement, whichever is the lower. The discount rate to be used in calculating such present value is the interest rate specified in the lease agreement. The directly related initial cost is included in the cost of the asset and the paid lease fee will be appropriated partly as financial expense and other to reduce the principle. The said financial expense will be apportioned to various periods throughout the term of agreement so that the interest rate compared the remaining amount of debt at each period is constant. Depreciation policy for lease assets conform to depreciable assets owned by the Company.

4.9 Foreign currency transactions are translated into Baht at the rates ruling on the occurrence dates. Assets and liabilities in foreign currency outstanding on the balance sheet date are translated into Baht at the rates ruling on the balance sheet date. Exchange gains or losses are included as incomes or expenses in the income statement of the year.

The financial statements of Shanghai Yayang Electric Co.,Ltd., which is a juristic person established under foreign law and therefore is a foreign unit to be included in the consolidated financial statements, are converted into Baht using exchange rate as follows :

- Assets and liabilities : prevailing rate on the end of period date.
- Revenues and expenses : average rate
- Shareholders' equity : rate at occurrence date.

The difference arisen from exchange rate conversion is shown as a separate item called "Difference from Financial Statement Conversion" under the shareholders' equity.



4.10 ภาษีเงินได้นิติบุคคลจะรับรู้เป็นค่าใช้จ่ายเมื่อมีภาระต้องเสียภาษี

4.11 กำไรต่อหุ้นขั้นพื้นฐาน คำนวณโดยการหารกำไรสุทธิสำหรับปีด้วยจำนวนหุ้นสามัญถัวเฉลี่ยถ่วงน้ำหนักที่ออกและได้รับชำระแล้ว ในระหว่างปีและกำไรต่อหุ้นปรับลดคำนวณโดยการหารกำไรสุทธิสำหรับปีด้วยผลรวมของจำนวนถัวเฉลี่ยถ่วงน้ำหนักของหุ้นสามัญที่ออก อยู่ในระหว่างปีกับจำนวนถัวเฉลี่ยถ่วงน้ำหนักของหุ้นสามัญของบริษัทฯ อาจต้องออกเพื่อแปลงหุ้นสามัญเทียบเท่าปรับลด (ใบสำคัญแสดง สิทธิ) ทั้งสิ้นให้เป็นหุ้นสามัญ

4.12 ตามพระราชบัญญัติบริษัทมหาชนจำกัด พ.ศ. 2535 บริษัทฯ จะต้องจัดสรรกำไรสุทธิประจำปีส่วนหนึ่งไว้เป็นทุนสำรองตามกฎหมายไม่น้อยกว่าร้อยละห้าของกำไรสุทธิประจำปีหักด้วยขาดทุนสะสมยกมา (ถ้ามี) จนกว่าทุนสำรองนี้มีจำนวนไม่น้อยกว่าร้อยละสิบ ของทุนจดทะเบียน สำรองตามกฎหมายดังกล่าวไม่สามารถนำไปจ่ายเป็นเงินปันผลได้

4.13 การประมาณการทางบัญชี ในการจัดทำงบการเงินให้เป็นไปตามหลักการบัญชีที่รับรองทั่วไป ฝ่ายบริหารต้องใช้การประมาณ และตั้งข้อสมมติฐานหลายประการ ซึ่งมีผลกระทบต่อจำนวนเงินที่เกี่ยวข้องกับรายได้ ค่าใช้จ่าย สินทรัพย์ หนี้สิน และการเปิดเผยข้อมูล เกี่ยวกับสินทรัพย์และหนี้สินที่อาจเกิดขึ้น ซึ่งผลที่เกิดขึ้นจริงอาจแตกต่างไปจากจำนวนที่ประมาณไว้

4.14 สินทรัพย์ทางการเงินที่แสดงในงบดุล ประกอบด้วย เงินฝากธนาคาร ลูกหนี้การค้าและตัวเงินรับ และเงินให้กู้ยืม หนี้สินทางการเงินที่แสดงในงบดุล ประกอบด้วย เงินเบิกเกินบัญชีธนาคาร เงินกู้ยืม เจ้าหนี้การค้าและตัวเงินจ่าย ซึ่งนโยบายการบัญชีเฉพาะสำหรับ รายการแต่ละรายการได้เปิดเผยแยกไว้ในแต่ละหัวข้อที่เกี่ยวข้อง

5. การเปลี่ยนแปลงนโยบายบัญชี

บริษัทย่อยสองแห่ง มีการเปลี่ยนแปลงนโยบายการบัญชีเกี่ยวกับการบันทึกตราสารอนุพันธ์ โดยในปี 2548 บริษัทฯ บันทึกตราสารอนุพันธ์ซึ่งได้แก่ สัญญาซื้อขายเงินตราต่างประเทศล่วงหน้า สำหรับสินทรัพย์และหนี้สินที่เป็นเงินตราต่างประเทศโดยตรง ซึ่งผลต่างระหว่างอัตราแลกเปลี่ยน ณ วันที่ทำสัญญา และอัตราแลกเปลี่ยนล่วงหน้าจะถูกตั้งพักและตัดจำหน่ายเป็นรายได้หรือค่าใช้จ่ายในงบกำไรขาดทุน โดยวิธีเส้นตรงตามอายุของสัญญา ทั้งนี้ในปี 2549 บริษัทฯ ไม่ได้บันทึกตราสารอนุพันธ์ดังกล่าวไว้ในงบการเงินแต่เลือกใช้มาตรฐานการบัญชี ฉบับที่ 48 เรื่องการแสดงรายการและการเปิดเผยข้อมูลสำหรับเครื่องมือทางการเงิน ซึ่งส่วนหนึ่งได้ระบุให้เปิดเผยมูลค่ายุติธรรมของตราสารอนุพันธ์ดังกล่าว เพื่อให้ข้อมูลประกอบการตัดสินใจซึ่งสะท้อนถึงสภาพปัจจุบันมากขึ้น

งบการเงินรวมสำหรับปีสิ้นสุดวันที่ 31 ธันวาคม 2548 ไม่มีผลกระทบจากการเปลี่ยนแปลงนโยบายการบัญชีดังกล่าว เนื่องจาก ณ วันที่ 31 ธันวาคม 2548 บริษัทฯ ไม่มีธุรกรรมเกี่ยวกับตราสารอนุพันธ์

6. หลักเกณฑ์ในการจัดงบการเงินรวม

6.1 งบการเงินรวมประกอบด้วยงบการเงินของบริษัท จรุงไทยไวร์แอนด์เคเบิล จำกัด (มหาชน) และบริษัทย่อยดังนี้

ชื่อบริษัท	อัตราร้อยละของการถือหุ้น		จัดตั้งขึ้น ในประเทศ	ประเภทกิจการ
	2549	2548		
ซี ที ดับบลิว (ฮ่องกง) ลิมิเตด	-	100	ฮ่องกง	ไม่มีกิจกรรมการดำเนินงาน (ชำระบัญชีเรียบร้อยแล้ว ในปี 2549)
บริษัท ซีทีดับบลิว เอเชีย จำกัด	100	100	ไทย	ไม่มีกิจกรรมการดำเนินงาน
บริษัท ซีทีดับบลิว เบต้า จำกัด	100	100	ไทย	ธุรกิจรวมลงทุน
บริษัท สยามไฟเบอร์ ออปติคัล จำกัด	60	60	ไทย	ผลิตและจำหน่ายสายเคเบิลใยแก้วนำแสง
บริษัท สยาม แปซิฟิก อิเล็กทริก ไวร์ แอนด์ เคเบิล จำกัด	100	100	ไทย	ผลิตและจำหน่ายสายเคเบิลโทรศัพท์ สายไฟฟ้าและลวดทองแดงอาบน้ำยา
บริษัท แปซิฟิก-ไทย อิเล็กทริก ไวร์ แอนด์ เคเบิล จำกัด (ถือหุ้นโดยบริษัทย่อย)	100	100	ไทย	ผลิตและจำหน่ายลวดทองแดงอาบน้ำยา
บริษัท เชียงไฮ้ ยะหยาง อิเล็กทริก จำกัด (ถือหุ้นโดยบริษัทย่อย ร้อยละ 78 และร้อยละ 75 ตามลำดับ)	93	92	จีน	ผลิตและจำหน่ายลวดทองแดงอาบน้ำยา



4.10 Corporate income tax is recognized as expense item whenever liable to pay tax.

4.11 Earnings per share is calculated by dividing net profit with the weighted average number of issued and paid-up shares existing during the accounting period and diluted earnings per share is calculated by dividing net profit for the year by the total sum of the weighted average number of ordinary shares in issue during the year and the weighted average number of ordinary shares issuable to convert all dilutive potential ordinary shares (warrants) into ordinary shares.

4.12 In accordance to the Public Company Act B.E. 2535, the Company has to appropriate part of the annual net profit as legal reserve at rate not less than 5% of the annual net profit less by existing accumulated loss (if any) until this legal reserve amounting to not less than 10% of the registered capital. The legal reserve can not be used for paying dividends.

4.13 The preparation of financial statements to conform with generally accepted accounting principles requires the management, in circumstance, to make estimates and assumptions which would affect amounts relating to incomes, expenses, assets, liabilities and disclosure of data relating to contingent assets and liabilities. The actual results may differ from amounts already estimated.

4.14 Financial assets reflected in the balance sheet include cash at bank, trade accounts and notes receivable and loans. Financial liabilities reflected in the balance sheet include bank overdraft, borrowing, trade accounts and notes payable. The particular accounting policy for each item is respectively disclosed in each related caption.

5. Change in Accounting Policy

The two subsidiary companies has changed policy in accounting for derivatives. In 2005, derivatives for example purchase/sale forward exchange contracts to hedge against identifiable foreign currency assets and liabilities was accounted by deferring difference between the spot exchange rate and the forward exchange rate at inception of the contracts and then amortizing the deferred amount over the contract period using the straight-line method. But in 2006, no accounting of derivatives is made in the financial statements and instead the accounting standard No.48 on presentation and disclosure for financial instruments is chosen requirement to disclose fair value of said derivatives instrument has objective to make available information in decision making which reflect increasing current circumstance.

The consolidated financial statements for the year ended on December 31, 2005, were not affected in this change of accounting policy, as at December 31, 2005, the Company had no transaction to do it with derivatives.

6. Basis of Consolidation

6.1 The consolidated financial statements include the financial statements of CHAROONG THAI WIRE AND CABLE PUBLIC COMPANY LIMITED and its subsidiary companies as follows :

Company's Name	Percentage of Holding		Country of Incorporation	Type of Business
	2006	2005		
CTW (Hong Kong) Limited	-	100	Hong Kong	Dormant (Already dissolved in the year 2006)
CTW Apex Co., Ltd.	100	100	Thailand	Dormant
CTW - Beta Co., Ltd.	100	100	Thailand	Investment & Holding Company
Siam Fiber Optics Co., Ltd.	60	60	Thailand	Manufacturer and distributor of fiber optic cables
Siam Pacific Electric Wire & Cable Co., Ltd.	100	100	Thailand	Manufacturer and distributor of wire and cable products, and enameled copper wires
Pacific-Thai Electric Wire & Cable Co., Ltd. (held by Subsidiary)	100	100	Thailand	Manufacturer and distributor of enameled copper wires
Shanghai Yayang Electric Co., Ltd. (78% and 75% respectively held by Subsidiary)	93	92	China	Manufacturer and distributor of enameled copper wires



6.2 รอบระยะเวลาบัญชีของบริษัทย่อยสิ้นสุดวันเดียวกันกับของบริษัท จุฑาไทยไวร์แอนด์เคเบิล จำกัด (มหาชน)

6.3 ยอดคงค้างระหว่างบริษัทฯ กับบริษัทย่อย เงินลงทุนในบริษัทย่อยและทุนเรือนหุ้นของบริษัทย่อยได้ตัดบัญชีรายการระหว่างกัน ออกจากงบการเงินรวมแล้ว

6.4 งบการเงินของ ซีทีดับบลิว (ฮ่องกง) ลิมิเต็ด ซึ่งรวมอยู่ในงบการเงินรวมสำหรับปี 2548 ยังไม่ผ่านการตรวจสอบจากผู้สอบบัญชีของบริษัทดังกล่าว ซีทีดับบลิว (ฮ่องกง) ลิมิเต็ด มียอดรวมสินทรัพย์หลังหักรายการเงินกู้ยืมระหว่างกันน้อยกว่าร้อยละ 1 ของงบการเงินรวม

7. รายการกับกิจการที่เกี่ยวข้องกัน

บริษัทฯ และบริษัทย่อยมีรายการบัญชีที่เกิดขึ้นกับกิจการที่เกี่ยวข้องกันโดยมีผู้ถือหุ้นกลุ่มเดียวกันหรือมีกรรมกรร่วมกัน ยอดคงเหลือ และรายการระหว่างกันที่สำคัญระหว่างบริษัทฯ และบริษัทย่อยกับกิจการและบุคคลที่เกี่ยวข้องกันมีดังนี้

7.1 สินทรัพย์และหนี้สินระหว่างกัน มีดังนี้

(หน่วย : บาท)

ประเภทรายการ/ชื่อบริษัท	งบการเงินรวม		งบการเงินเฉพาะบริษัท	
	ณ วันที่ 31 ธันวาคม 2549	2548	ณ วันที่ 31 ธันวาคม 2549	2548
- ลูกหนี้การค้าและตัวเงินรับ-บริษัทย่อย				
บริษัท สยามไฟเบอร์ ออพติคส์ จำกัด	-	-	72,017	24,091
บริษัท สยาม แปซิฟิก อีเล็กทริก ไวร์ แอนด์ เคเบิล จำกัด	-	-	33,928	7,344,134
บริษัท แปซิฟิก-ไทย อีเล็กทริก ไวร์ แอนด์ เคเบิล จำกัด	-	-	2,962,783	10,328,421
- ลูกหนี้การค้าและตัวเงินรับ-บริษัทที่เกี่ยวข้องกัน				
ชิกมา อีแปน อินเตอร์เนชั่นแนล สิงคโปร์ ลิมิเต็ด	-	1,904,760	-	1,904,760
บริษัท อิตาเลียน ไทย ดีเวลลอปเม้นท์ จำกัด (มหาชน)	165,453,530	41,730,914	140,086,109	41,247,512
บริษัท อิตัลไทย เอ็นจิเนียริง จำกัด	1,298,663	155,914	1,298,663	155,914
กิจการร่วมค้า ไอ ดี เอส	-	831,904	-	831,904
กิจการร่วมค้า ไอ โอ ที	-	828,180	-	828,180
กิจการร่วมค้า ไอ ที ดี เอ็น ซี ซี	-	8,021,940	-	8,021,940
กิจการร่วมค้า ซิมิซู ไอ ที ดี	-	1,030,433	-	1,030,433
รวม	166,752,193	54,504,045	144,453,500	71,717,289
- ลูกหนี้อื่น-บริษัทย่อย				
บริษัท สยามไฟเบอร์ ออพติคส์ จำกัด	-	-	3,970,999	3,718,943
- ลูกหนี้อื่น-บริษัทที่เกี่ยวข้องกัน				
บริษัท แปซิฟิก อีเล็กทริก ไวร์ แอนด์ เคเบิล จำกัด (ไต้หวัน)	3,992,008	-	3,992,008	-
รวม	3,992,008	-	7,963,007	3,718,943
- เงินจ่ายล่วงหน้าค่าวัตถุดิบ-บริษัทที่เกี่ยวข้องกัน				
บริษัท แปซิฟิก อีเล็กทริก ไวร์ แอนด์ เคเบิล จำกัด (ไต้หวัน)	35,340,400	-	35,340,400	-
รวม	35,340,400	-	35,340,400	-
- เงินให้กู้ยืมระยะยาวแก่-บริษัทย่อย				
บริษัท ซีทีดับบลิว เบต้า จำกัด	-	-	540,939,498	540,939,498
- ดอกเบี้ยค้างรับ-บริษัทย่อย				
บริษัท ซีทีดับบลิว เบต้า จำกัด	-	-	96,173,807	91,171,969
รวม	-	-	637,113,305	632,111,467



6.2 The accounting periods of subsidiary companies end on the same date as that of CHAROONG THAI WIRE AND CABLE PUBLIC COMPANY LIMITED.

6.3 The balances between the Company and its subsidiary companies, investments in subsidiary companies and subsidiary companies' share capital were eliminated from the consolidated financial statements.

6.4 The financial statements of CTW (Hong Kong) Limited for the year ended on 31 December 2005 as included in the consolidated financial statements have not yet been audited by its auditor. The total assets of this subsidiary (after eliminating intragroup loans) represent less than 1 percent of the consolidated assets.

7. Inter-Company Transactions

The Company and its subsidiary companies had accounting transactions with the related companies by the same shareholders' group or mutual directors. Significant inter-transactions and remaining balances between the Company and its subsidiary companies with related entities and persons could be summarized as follows :

7.1 Inter-Assets and Liabilities

(Unit : Baht)

Type of Transaction/Company's Name	Consolidated As at December 31,		The Company Only As at December 31,	
	2006	2005	2006	2005
- Trade Accounts and Notes Receivable-Subsidiary Companies				
Siam Fiber Optics Co., Ltd.	-	-	72,017	24,091
Siam Pacific Electric Wire and Cable Co., Ltd.	-	-	33,928	7,344,134
Pacific-Thai Electric Wire and Cable Co., Ltd.	-	-	2,962,783	10,328,421
- Trade Accounts and Notes Receivable-Related Companies				
Sigma-Epan International Singapore Limited	-	1,904,760	-	1,904,760
Italian Thai Development Public Co., Ltd.	165,453,530	41,730,914	140,086,109	41,247,512
Ital Thai Engineering Co., Ltd.	1,298,663	155,914	1,298,663	155,914
The Joint Venture of IDS	-	831,904	-	831,904
The Joint Venture of IOT	-	828,180	-	828,180
The Joint Venture of ITD NCC	-	8,021,940	-	8,021,940
The Joint Venture Shimizu ITD	-	1,030,433	-	1,030,433
Total	166,752,193	54,504,045	144,453,500	71,717,289
- Other Accounts Receivable-Subsidiary Company				
Siam Fiber Optics Co., Ltd.	-	-	3,970,999	3,718,943
- Other Accounts Receivable-Related Company				
Pacific Electric Wire and Cable (Taiwan) Co., Ltd.	3,992,008	-	3,992,008	-
Total	3,992,008	-	7,963,007	3,718,943
- Advance in Purchase for Raw Material-Related Company				
Pacific Electric Wire and Cable (Taiwan) Co., Ltd.	35,340,400	-	35,340,400	-
Total	35,340,400	-	35,340,400	-
- Long-Term Loans due from-Subsidiary Company				
CTW - Beta Co., Ltd.	-	-	540,939,498	540,939,498
- Accrued Interest-Subsidiary Company				
CTW - Beta Co., Ltd.	-	-	96,173,807	91,171,969
Total	-	-	637,113,305	632,111,467

หมายเหตุประกอบงบการเงิน (ต่อ)

วันที่ 31 ธันวาคม 2549 และ 2548



(หน่วย : บาท)

ประเภทรายการ/ชื่อบริษัท	งบการเงินรวม ณ วันที่ 31 ธันวาคม		งบการเงินเฉพาะบริษัท ณ วันที่ 31 ธันวาคม	
	2549	2548	2549	2548
หัก ค่าเผื่อนี้สงสัยจะสูญ	-	-	(500,000,000)	-
สุทธิ	-	-	137,113,305	632,111,467
- เจ้าหนี้การค้า-บริษัทที่เกี่ยวข้องกัน				
บริษัท ไทยเมทลโปรดเซสซึ่ง จำกัด	1,793,368	5,573,858	1,793,368	5,573,858
ฟูจิกระ ลิมิเต็ด	2,739,049	11,727,765	-	-
รวม	4,532,417	17,301,623	1,793,368	5,573,858
- เงินกู้ยืมระยะสั้นจาก-บริษัทที่เกี่ยวข้องกัน				
บริษัท แปซิฟิค โอเวอร์ซีส์ อินเวสเมนท์ แมนเนจเมนท์ จำกัด (ฮ่องกง)	7,054,810	8,017,460	-	-
บริษัท ไทโรเงิน อินเวสเมนท์ โฮลดิ้ง จำกัด	116,025,000	116,025,000	-	-
รวม	123,079,810	124,042,460	-	-
- เงินกู้ยืมระยะยาวจาก-บริษัทย่อย				
ซีทีดับบลิว (ฮ่องกง) ลิมิเต็ด	-	-	-	243,324,205
- เงินกู้ยืมระยะยาวจาก-บริษัทที่เกี่ยวข้องกัน				
บริษัท แปซิฟิค อิเล็กทริก ไวร์ แอนด์ เคเบิล จำกัด (สิงคโปร์)	32,607,720	242,930,140	-	-
รวม	32,607,720	242,930,140	-	243,324,205
- หนี้สินไม่หมุนเวียนอื่น-บริษัทย่อย				
บริษัท สยามไฟเบอร์ ออพติคส์ จำกัด	-	-	300,000	300,000
รวม	-	-	300,000	300,000

รายการเคลื่อนไหวของเงินให้กู้ยืมและเงินกู้ยืมจากบริษัทย่อยและบริษัทที่เกี่ยวข้องกัน มีดังนี้

	ยอดคงเหลือ			ยอดคงเหลือ	
	หน่วย	ณ วันที่	ณ วันที่	ณ วันที่	ณ วันที่
	เงินตรา	31 ธันวาคม 2548	ที่เพิ่ม	ชำระคืน	31 ธันวาคม 2549
- เงินให้กู้ยืมระยะสั้นแก่-บริษัทย่อย					
บริษัท สยามไฟเบอร์ ออพติคส์ จำกัด	บาท	-	30,000,000	(30,000,000)	-
- เงินให้กู้ยืมระยะยาวแก่-บริษัทย่อย					
บริษัท ซีทีดับบลิว เบต้า จำกัด	บาท	540,939,498	-	-	540,939,498
- เงินกู้ยืมระยะสั้นจาก-บริษัทที่เกี่ยวข้องกัน					
บริษัท แปซิฟิค อิเล็กทริก ไวร์ แอนด์ เคเบิล จำกัด (จีนเงิน)	เรนเมนบี	-	16,000,000	(16,000,000)	-
บริษัท แปซิฟิค โอเวอร์ซีส์ อินเวสเมนท์ แมนเนจเมนท์ จำกัด (ฮ่องกง)	เหรียญสหรัฐฯ	194,719	-	-	194,719
บริษัท ไทโรเงิน อินเวสเมนท์ โฮลดิ้ง จำกัด	บาท	116,025,000	-	-	116,025,000
- เงินกู้ยืมระยะยาวจาก-บริษัทย่อย					
ซีทีดับบลิว (ฮ่องกง) ลิมิเต็ด	เหรียญสหรัฐฯ	5,909,571	-	(5,909,571)	-
- เงินกู้ยืมระยะยาวจาก-บริษัทที่เกี่ยวข้องกัน					
บริษัท แปซิฟิค อิเล็กทริก ไวร์ แอนด์ เคเบิล จำกัด (สิงคโปร์)	เหรียญสหรัฐฯ	5,900,000	-	(5,000,000)	900,000

ณ วันที่ 31 ธันวาคม 2549 และ 2548 เงินให้กู้ยืมระยะยาวแก่บริษัทย่อยเป็นเงินให้กู้ยืมในรูปตัวสัญญาใช้เงิน ชนิดจ่ายคืนเมื่อทวงถาม คิดดอกเบี้ยในอัตราร้อยละ 3.75 และ 1.00 ต่อปี ตามลำดับ โดยในไตรมาสที่ 2 ปี 2549 บริษัทฯ ได้หยุดคิดดอกเบี้ยดังกล่าวแล้วเนื่องจากมีความไม่แน่นอนที่จะได้รับคืน และได้พิจารณาตั้งสำรองไว้แล้วให้คงเหลือตามมูลค่าที่คาดว่าจะได้รับคืน



(Unit : Baht)

Type of Transaction/Company's Name	Consolidated		The Company Only	
	As at December 31,		As at December 31,	
	2006	2005	2006	2005
<u>Less</u> Allowance for Doubtful Debts	-	-	(500,000,000)	-
Net	-	-	137,113,305	632,111,467
- Trade Accounts Payable-Related Companies				
Thai Metal Processing Co., Ltd.	1,793,368	5,573,858	1,793,368	5,573,858
Fujikura Limited	2,739,049	11,727,765	-	-
Total	4,532,417	17,301,623	1,793,368	5,573,858
- Short-Term Loans due to-Related Companies				
Pacific Overseas Investment Management Limited HK	7,054,810	8,017,460	-	-
Trigent Investment Holdings Co., Ltd.	116,025,000	116,025,000	-	-
Total	123,079,810	124,042,460	-	-
- Long-Term Loans due to-Subsidiary Company				
CTW (Hong Kong) Limited	-	-	-	243,324,205
- Long-Term Loans due to-Related Company				
Pacific Electric Wire and Cable (Singapore) Co., Ltd.	32,607,720	242,930,140	-	-
Total	32,607,720	242,930,140	-	243,324,205
- Other Non-Current Liabilities-Subsidiary Company				
Siam Fiber Optics Co., Ltd.	-	-	300,000	300,000
Total	-	-	300,000	300,000

The movements of loans due from and loans due to subsidiary and related companies were as follows :

	Currencies	Balance As at			Balance As at
		December 31, 2005	Addition	Repayment	
- Short-Term Loans due from-Subsidiary Company					
Siam Fiber Optics Co., Ltd.	Baht	-	30,000,000	(30,000,000)	-
- Long-Term Loans due from-Subsidiary Company					
CTW - Beta Co., Ltd.	Baht	540,939,498	-	-	540,939,498
- Short-Term Loans due to-Related Company					
Pacific Electric Wire and Cable (Shenzhen) Co., Ltd.	RMB	-	16,000,000	(16,000,000)	-
Pacific Overseas Investment Management Limited HK	USD	194,719	-	-	194,719
Trigent Investment Holdings Co., Ltd.	Baht	116,025,000	-	-	116,025,000
- Long-Term Loans due to-Subsidiary Company					
CTW (Hong Kong) Limited	USD	5,909,571	-	(5,909,571)	-
- Long-Term Loans due to-Related Company					
Pacific Electric Wire and Cable (Singapore) Co., Ltd.	USD	5,900,000	-	(5,000,000)	900,000

As at December 31, 2006 and 2005, long-term loans due from subsidiary company were loans in the form of at call on-demand promissory notes bearing interest rates at 3.75 and 1.00 percent per annum respectively. During the second quarter of 2006, the Company ceased to calculate the said interest because of the uncertainty in receiving repayments. The Company considered adjusting the provision to be at the anticipated repayment amount.



ณ วันที่ 31 ธันวาคม 2549 และ 2548 เงินกู้ยืมระยะสั้นของบริษัทย่อยสองแห่งเป็นการกู้ยืมจากบริษัทที่เกี่ยวข้องกันในต่างประเทศ โดยไม่มีการคิดดอกเบี้ยระหว่างกัน

ณ วันที่ 31 ธันวาคม 2549 เงินกู้ยืมระยะยาวบริษัทย่อยสองแห่งเป็นการกู้ยืมจากบริษัทที่เกี่ยวข้องกันในต่างประเทศ โดยไม่มีการคิดดอกเบี้ยระหว่างกัน และ ณ วันที่ 31 ธันวาคม 2548 ส่วนหนึ่งจำนวน 2.90 ล้านดอลลาร์สหรัฐ มีอัตราดอกเบี้ยเท่ากับ LIBOR บวกร้อยละ 1 ต่อปี อีกส่วนหนึ่งจำนวน 8.91 ล้านดอลลาร์สหรัฐ ไม่มีการคิดดอกเบี้ยระหว่างกัน

7.2 รายได้และค่าใช้จ่ายระหว่างกัน มีดังนี้

(หน่วย : บาท)

ประเภทรายการของบริษัท	งบการเงินรวม สำหรับปีสิ้นสุดวันที่ 31 ธันวาคม		งบการเงินเฉพาะบริษัท สำหรับปีสิ้นสุดวันที่ 31 ธันวาคม	
	2549	2548	2549	2548
- มูลค่าขายสินค้า-บริษัทย่อย				
บริษัท สยาม แปซิฟิก อีเล็คทริก ไรร์ แอนด์ เคเบิล จำกัด	-	-	29,273,274	23,056,074
บริษัท สยามไฟเบอร์ ออปติกส์ จำกัด	-	-	4,394,992	551,868
บริษัท แปซิฟิก-ไทย อีเล็คทริก ไรร์ แอนด์ เคเบิล จำกัด	-	-	24,396,205	23,149,517
- มูลค่าขายสินค้า-บริษัทที่เกี่ยวข้องกัน				
บริษัท อิตาเลียน ไทย ดีเวลอปเม้นท์ จำกัด (มหาชน)	435,089,746	89,867,071	219,681,053	89,299,565
บริษัท ชิกมา เคเบิล (พีทีอี) จำกัด	-	764,200	-	764,200
บริษัท อิตัลไทย เอ็นจิเนียริง จำกัด	6,287,866	-	6,287,866	-
กิจการร่วมค้า ไอ ดี เอส	-	23,815,388	-	23,815,388
กิจการร่วมค้า ไอ ไอ ที	-	9,037,525	-	9,037,525
กิจการร่วมค้า ไอ ที ดี เอ็น ซี ซี	1,316,450	18,416,783	1,316,450	18,416,783
กิจการร่วมค้า ไอ ที ดี วี ไอ เอส	-	110,190	-	110,190
กิจการร่วมค้า ซิมิซู ไอ ที ดี	1,173,165	3,457,119	1,173,165	3,457,119
รวม	443,867,227	145,468,276	286,523,005	191,658,229
- มูลค่าซื้อสินค้า-บริษัทย่อย				
บริษัท แปซิฟิก-ไทย อีเล็คทริก ไรร์ แอนด์ เคเบิล จำกัด	-	-	38,205,601	-
บริษัท สยาม แปซิฟิก อีเล็คทริก ไรร์ แอนด์ เคเบิล จำกัด	-	-	66,919,020	69,425,500
- มูลค่าซื้อสินค้า-บริษัทที่เกี่ยวข้องกัน				
บริษัท อิตาเลียนไทย ดีเวลอปเม้นท์ จำกัด (มหาชน)	245,060	-	-	-
บริษัท แปซิฟิก อีเล็คทริก ไรร์ แอนด์ เคเบิล จำกัด (ได้วัน)	105,458,727	-	96,721,622	-
ฟูจิกระ ลิมิเต็ด	42,652,643	23,706,732	-	-
รวม	148,356,430	23,706,732	201,846,243	69,425,500
- ค่าบริการหลอมวัสดุ-บริษัทที่เกี่ยวข้องกัน				
บริษัท ไทยเมทัล โพรเซสซิง จำกัด	45,995,850	59,032,449	45,995,850	59,032,449
รวม	45,995,850	59,032,449	45,995,850	59,032,449

นโยบายการคิดราคาสินค้าระหว่างกัน

- สินค้าที่ขายระหว่างกันกับบริษัทย่อย บริษัทฯ มีนโยบายใช้ราคาทุนบวกกับกำไรส่วนเพิ่ม และสินค้าที่ขายระหว่างกันกับบริษัทที่เกี่ยวข้องกัน บริษัทมีนโยบายใช้ราคาตลาดในการกำหนดค่าสินค้าระหว่างกัน
- สินค้าที่ซื้อและค่าบริการระหว่างกัน บริษัทฯ มีนโยบายใช้ราคาตลาดในการกำหนดค่าสินค้าระหว่างกัน



As at December 31, 2006 and 2005, short-term loans of its two subsidiary company were from overseas related companies without any interest charged.

As at December 31, 2006, long-term loans of two subsidiary companies were from overseas related company without any interest charged. As at December 31, 2005, a part of USD 2.90 million was charged interest rate at LIBOR + 1 percent per annum, and another a part of USD 8.91 million without any interest charged.

7.2 Inter-Revenues and Expenses

(Unit : Baht)

Type of Transaction/Company's Name	Consolidated		The Company Only	
	For the years ended on December 31,		For the years ended on December 31,	
	2006	2005	2006	2005
- Sales-Subsidiary Companies				
Siam Pacific Electric Wire and Cable Co., Ltd.	-	-	29,273,274	23,056,074
Siam Fiber Optics Co., Ltd.	-	-	4,394,992	551,868
Pacific-Thai Electric Wire and Cable Co., Ltd.	-	-	24,396,205	23,149,517
- Sales-Related Companies				
Italian Thai Development Public Co., Ltd.	435,089,746	89,867,071	219,681,053	89,299,565
Sigma Cable (PTE) Co., Ltd.	-	764,200	-	764,200
Ital Thai Engineering Co., Ltd.	6,287,866	-	6,287,866	-
The Joint Venture of IDS	-	23,815,388	-	23,815,388
The Joint Venture of IOT	-	9,037,525	-	9,037,525
The Joint Venture of ITD NCC	1,316,450	18,416,783	1,316,450	18,416,783
The Joint Venture of ITD VIS	-	110,190	-	110,190
The Joint Venture Shimizu ITD	1,173,165	3,457,119	1,173,165	3,457,119
Total	443,867,227	145,468,276	286,523,005	191,658,229
- Purchases-Subsidiary Companies				
Pacific-Thai Electric Wire and Cable Co., Ltd.	-	-	38,205,601	-
Siam Pacific Electric Wire And Cable Co., Ltd.	-	-	66,919,020	69,425,500
- Purchases-Related Companies				
Italian Thai Development Public Co., Ltd.	245,060	-	-	-
Pacific Electric Wire and Cable (Taiwan) Co., Ltd.	105,458,727	-	96,721,622	-
Fujikura Limited	42,652,643	23,706,732	-	-
Total	148,356,430	23,706,732	201,846,243	69,425,500
- Fabrication Cost-Related Company				
Thai Metal Processing Co., Ltd.	45,995,850	59,032,449	45,995,850	59,032,449
Total	45,995,850	59,032,449	45,995,850	59,032,449

Policy of Inter Price Setting for Goods

- For the inter sales of goods with subsidiary companies, the Company has the policy to use cost plus certain margin and for the inter sales of goods with related companies, the Company has the policy to use market price.

- For the inter purchase of goods and services, the Company has the policy to use the market price to determine the price of goods transacted between each other.



(หน่วย : บาท)

ประเภทรายการของบริษัท	งบการเงินรวม สำหรับปีสิ้นสุดวันที่ 31 ธันวาคม		งบการเงินเฉพาะบริษัท สำหรับปีสิ้นสุดวันที่ 31 ธันวาคม	
	2549	2548	2549	2548
- รายได้ค่าธรรมเนียมการจัดการ-บริษัทย่อย บริษัท สยามไฟเบอร์ ออฟติคส์ จำกัด	-	-	32,166,534	26,688,199
- รายได้ค่าบริการ-บริษัทย่อย บริษัท สยามไฟเบอร์ ออฟติคส์ จำกัด	-	-	7,498,752	7,498,752
- รายได้ค่าเช่า-บริษัทย่อย บริษัท สยามไฟเบอร์ ออฟติคส์ จำกัด	-	-	4,686,720	4,686,720
- ดอกเบี้ยรับ-บริษัทย่อย บริษัท ซีทีดับบลิว เบต้า จำกัด	-	-	5,001,838	5,409,395
- ดอกเบี้ยรับ-บริษัทย่อย บริษัท สยามไฟเบอร์ ออฟติคส์ จำกัด	-	-	571,644	-
- รายได้อื่น-บริษัทย่อย บริษัท สยามไฟเบอร์ ออฟติคส์ จำกัด	-	-	4,107,841	1,773,339
- รายได้อื่น-บริษัทย่อย บริษัท สยาม แปซิฟิค อิเล็กทริก ไรร์ แอนด์ เคเบิล จำกัด	-	-	261,206	-
- เงินปันผลรับ-บริษัทที่เกี่ยวข้องกัน บลูชิพ ไฟแนนซ์เซียล โซลูชั่นส์ ลิมิเต็ด	-	1,712,287	1,128,785	1,712,287
- เงินปันผลรับ-บริษัทที่เกี่ยวข้องกัน บริษัท ไทยเมทัล โปรเซสซิง จำกัด	4,500,000	5,625,000	4,500,000	5,625,000
- ค่าธรรมเนียมการจัดการ-บริษัทที่เกี่ยวข้องกัน บริษัท แปซิฟิค อิเล็กทริก ไรร์ แอนด์ เคเบิล จำกัด (ไต้หวัน)	2,993,317	2,542,653	2,993,317	2,542,653
- ค่าธรรมเนียมการจัดการ-บริษัทที่เกี่ยวข้องกัน บริษัท อิตาเลียนไทย ดีเวลล็อปเมนต์ จำกัด (มหาชน)	1,228,768	-	-	-
- ดอกเบี้ยจ่าย-บริษัทที่เกี่ยวข้องกัน บริษัท แปซิฟิค อิเล็กทริก ไรร์ แอนด์ เคเบิล จำกัด (สิงคโปร์)	1,998,997	6,086,563	-	-

นโยบายการกำหนดราคา

- รายได้ค่าธรรมเนียมการจัดการ รายได้ค่าบริการ และรายได้ค่าเช่า เป็นไปตามสัญญาที่ตกลงร่วมกัน
- ค่าธรรมเนียมการจัดการและดอกเบี้ยจ่าย เป็นไปตามสัญญาที่ตกลงร่วมกัน

7.3 ลักษณะความสัมพันธ์ของบริษัทที่เกี่ยวข้องกัน

ประกอบด้วย

รายชื่อบริษัท	ลักษณะความสัมพันธ์	เกี่ยวข้องโดย
บริษัท ไทยเมทัลโปรเซสซิง จำกัด	บริษัทที่เกี่ยวข้องกัน	ผู้ถือหุ้นทางตรง
บริษัท แปซิฟิค โอเวอร์ซีส์ อินเวสเมนต์ แมเนจเม้นท์ จำกัด (ฮ่องกง)	บริษัทที่เกี่ยวข้องกัน	ผู้ถือหุ้นทางอ้อม
บริษัท แปซิฟิค อิเล็กทริก ไรร์ แอนด์ เคเบิล จำกัด (สิงคโปร์)	บริษัทที่เกี่ยวข้องกัน	ผู้ถือหุ้นทางอ้อม
บริษัท แปซิฟิค อิเล็กทริก ไรร์ แอนด์ เคเบิล จำกัด (ไต้หวัน)	บริษัทที่เกี่ยวข้องกัน	ผู้ถือหุ้นทางอ้อม
บริษัท แปซิฟิค อิเล็กทริก ไรร์ แอนด์ เคเบิล จำกัด (จีน)	บริษัทที่เกี่ยวข้องกัน	ผู้ถือหุ้นทางอ้อม
บริษัท ซิกม่า เคเบิล (พีทีอี) จำกัด	บริษัทที่เกี่ยวข้องกัน	ผู้ถือหุ้นทางอ้อม
ซิกม่า อีแปน อินเตอร์เนชั่นแนล สิงคโปร์ ลิมิเต็ด	บริษัทที่เกี่ยวข้องกัน	ผู้ถือหุ้นร่วมกัน
ฟูจิกระ ลิมิเต็ด	บริษัทที่เกี่ยวข้องกัน	ผู้ถือหุ้นของบริษัทย่อย
บริษัท อิตาเลียนไทย ดีเวลล็อปเมนต์ จำกัด (มหาชน)	บริษัทที่เกี่ยวข้องกัน	ผู้ถือหุ้นของบริษัท
บริษัท ไทโรจัน อินเวสเมนต์ โฮลดิ้ง จำกัด	บริษัทที่เกี่ยวข้องกัน	ผู้ถือหุ้นของบริษัท
บริษัท อิตัลไทย เอ็นจิเนียริง จำกัด	บริษัทที่เกี่ยวข้องกัน	ผู้ถือหุ้นของบริษัท



(Unit : Baht)

Type of Transaction/Company's Name	Consolidated		The Company Only	
	For the years ended on December 31,		For the years ended on December 31,	
	2006	2005	2006	2005
- Management Fee Income-Subsidiary Company				
Siam Fiber Optics Co., Ltd.	-	-	32,166,534	26,688,199
- Service Income-Subsidiary Company				
Siam Fiber Optics Co., Ltd.	-	-	7,498,752	7,498,752
- Rental Income-Subsidiary Company				
Siam Fiber Optics Co., Ltd.	-	-	4,686,720	4,686,720
- Interest Income-Subsidiary Companies				
CTW - Beta Co., Ltd.	-	-	5,001,838	5,409,395
Siam Fiber Optics Co., Ltd.	-	-	571,644	-
- Other Income-Subsidiary Companies				
Siam Fiber Optics Co., Ltd.	-	-	4,107,841	1,773,339
Siam Pacific Electric Wire and Cable Co., Ltd.	-	-	261,206	-
- Dividend Income-Related Companies				
Bluechip Financial Solution Limited	-	1,712,287	1,128,785	1,712,287
Thai Metal Processing Co., Ltd.	4,500,000	5,625,000	4,500,000	5,625,000
- Management Fee Expenses-Related Companies				
Pacific Electric Wire and Cable (Taiwan) Co., Ltd.	2,993,317	2,542,653	2,993,317	2,542,653
Italian Thai Development Public Co., Ltd.	1,228,768	-	-	-
- Interest Expenses-Related Company				
Pacific Electric Wire and Cable (Singapore) Co., Ltd.	1,998,997	6,086,563	-	-

Policy of Price Setting

- Management fee income, service income, and rental income are charged according to the mutually-agreed agreements.
- Management fee expenses and interest expenses are charged according to the mutually-agreed agreements.

7.3 Relationship of Related Companies

Consisted of :

Company's Name	Relationship	Related by
Thai Metal Processing Co., Ltd.	Related Company	Direct Shareholder
Pacific Overseas Investment Management Limited HK	Related Company	Indirect Shareholder
Pacific Electric Wire and Cable (Singapore) Co., Ltd.	Related Company	Indirect Shareholder
Pacific Electric Wire and Cable (Taiwan) Co., Ltd.	Related Company	Indirect Shareholder
Pacific Electric Wire and Cable (Shenzhen) Co., Ltd.	Related Company	Indirect Shareholder
Sigma Cable (Pte.) Co., Ltd.	Related Company	Indirect Shareholder
Sigma-Epan International Singapore Limited	Related Company	Common Shareholder
Fujikura Limited	Related Company	Shareholder of Subsidiary Company
Italian Thai Development Public Co., Ltd.	Related Company	Shareholder
Trigent Investment Holdings Co., Ltd.	Related Company	Shareholder
Ital Thai Engineering Co., Ltd.	Related Company	Shareholder

หมายเหตุประกอบงบการเงิน (ต่อ)

วันที่ 31 ธันวาคม 2549 และ 2548

< 94



รายชื่อบริษัท	ลักษณะความสัมพันธ์	เกี่ยวข้องโดย
กิจการร่วมค้า ไอ ดี เอส	บริษัทที่เกี่ยวข้องกัน	ผู้ถือหุ้นของบริษัท
กิจการร่วมค้า ไอ ไอ ที	บริษัทที่เกี่ยวข้องกัน	ผู้ถือหุ้นของบริษัท
กิจการร่วมค้า ไอ ที ดี เอ็น ซี ซี	บริษัทที่เกี่ยวข้องกัน	ผู้ถือหุ้นของบริษัท
กิจการร่วมค้า ไอ ที ดี วี ไอ เอส	บริษัทที่เกี่ยวข้องกัน	ผู้ถือหุ้นของบริษัท
กิจการร่วมค้า ซิมิซู ไอ ที ดี	บริษัทที่เกี่ยวข้องกัน	ผู้ถือหุ้นของบริษัท

8. ลูกหนี้การค้าและตัวเงินรับ-สุทธิ และลูกหนี้การค้าและตัวเงินรับ-บริษัทย่อยและบริษัทที่เกี่ยวข้องกัน

ประกอบด้วย

(หน่วย : บาท)

	งบการเงินรวม		งบการเงินเฉพาะบริษัท	
	ณ วันที่ 31 ธันวาคม		ณ วันที่ 31 ธันวาคม	
	2549	2548	2549	2548
ลูกหนี้การค้าในประเทศ				
ยังไม่ถึงกำหนดชำระ	2,061,566,512	1,418,403,060	759,893,307	493,818,905
เกินกำหนดชำระ				
ไม่เกิน 3 เดือน	556,217,719	311,431,140	144,470,079	51,497,907
มากกว่า 3 ถึง 6 เดือน	54,293,239	64,354,806	3,174,711	4,255,737
มากกว่า 6 ถึง 12 เดือน	60,518,432	50,436,802	6,729,648	2,324,554
มากกว่า 12 เดือนขึ้นไป	151,365,626	107,411,165	50,258,188	30,122,391
รวม	2,883,961,528	1,952,036,973	964,525,933	582,019,494
ตัวเงินรับ	119,702,406	115,249,225	114,080,682	115,078,273
รวม	3,003,663,934	2,067,286,198	1,078,606,615	697,097,767
หัก ค่าเผื่อหนี้สงสัยจะสูญ	(109,136,466)	(122,036,466)	(32,000,000)	(43,000,000)
รวมลูกหนี้การค้าและตัวเงินรับ-สุทธิ	2,894,527,468	1,945,249,732	1,046,606,615	654,097,767

จากประสบการณ์ในการเก็บเงินในอดีต บริษัทฯ และบริษัทย่อยเชื่อว่าค่าเผื่อหนี้สงสัยจะสูญที่บันทึกไว้ในบัญชีเพียงพอในสถานการณ์ปัจจุบัน

9. สินค้าคงเหลือ-สุทธิ

ประกอบด้วย

(หน่วย : บาท)

	งบการเงินรวม		งบการเงินเฉพาะบริษัท	
	ณ วันที่ 31 ธันวาคม		ณ วันที่ 31 ธันวาคม	
	2549	2548	2549	2548
สินค้าสำเร็จรูป	1,134,627,822	674,562,285	367,978,169	255,177,323
สินคาระหว่างผลิต	554,569,911	366,180,124	330,426,521	177,915,169
วัตถุดิบและวัสดุโรงงาน	1,125,781,832	537,647,593	395,142,750	226,185,969
สินคาระหว่างทาง	77,508,795	56,406,206	36,176,212	17,515,796
รวม	2,892,488,360	1,634,796,208	1,129,723,652	676,794,257
หัก ค่าเผื่อสินค้าเสื่อมสภาพ	(35,920,319)	(51,820,319)	(13,000,000)	(13,000,000)
สุทธิ	2,856,568,041	1,582,975,889	1,116,723,652	663,794,257



Company's Name	Relationship	Related by
The Joint Venture of IDS	Related Company	Shareholder
The Joint Venture of IOT	Related Company	Shareholder
The Joint Venture of ITD NCC	Related Company	Shareholder
The Joint Venture of ITD VIS	Related Company	Shareholder
The Joint Venture Shimizu ITD	Related Company	Shareholder

8. Trade Accounts and Notes Receivable-Net and Trade Accounts and Notes Receivable-Subsidiary and Related Companies

Consisted of :

(Unit : Baht)

	Consolidated		The Company Only	
	As at December 31,		As at December 31,	
	2006	2005	2006	2005
Trade Accounts Receivable (Domestic)				
Not yet due	2,061,566,512	1,418,403,060	759,893,307	493,818,905
Overdue				
No More than 3 months	556,217,719	311,431,140	144,470,079	51,497,907
Over 3 - 6 months	54,293,239	64,354,806	3,174,711	4,255,737
Over 6 - 12 months	60,518,432	50,436,802	6,729,648	2,324,554
Over 12 months	151,365,626	107,411,165	50,258,188	30,122,391
Total	2,883,961,528	1,952,036,973	964,525,933	582,019,494
Notes Receivable	119,702,406	115,249,225	114,080,682	115,078,273
Total	3,003,663,934	2,067,286,198	1,078,606,615	697,097,767
<u>Less</u> Allowance for Doubtful Debts	(109,136,466)	(122,036,466)	(32,000,000)	(43,000,000)
Total Trade Accounts and Notes Receivable-Net	2,894,527,468	1,945,249,732	1,046,606,615	654,097,767

From past experience of debt collecting, the Company and subsidiaries companies believe that provision in doubtful accounts already made is adequate in the present circumstance.

9. Inventories-net

Consisted of :

(Unit : Baht)

	Consolidated		The Company Only	
	As at December 31,		As at December 31,	
	2006	2005	2006	2005
Finished Goods	1,134,627,822	674,562,285	367,978,169	255,177,323
Work in Process	554,569,911	366,180,124	330,426,521	177,915,169
Raw Materials and Factory Supplies	1,125,781,832	537,647,593	395,142,750	226,185,969
Goods in Transit	77,508,795	56,406,206	36,176,212	17,515,796
Total	2,892,488,360	1,634,796,208	1,129,723,652	676,794,257
<u>Less</u> Allowance for Obsolete Inventories	(35,920,319)	(51,820,319)	(13,000,000)	(13,000,000)
Net	2,856,568,041	1,582,975,889	1,116,723,652	663,794,257



10. เงินลงทุนซึ่งบันทึกบัญชีตามวิธีส่วนได้เสีย

ประกอบด้วย

(หน่วย : บาท)

ชื่อบริษัท	ทุนชำระแล้ว (ล้านบาท)	สัดส่วน การลงทุน	งบการเงินรวม					
			ณ วันที่ 31 ธันวาคม 2549			ณ วันที่ 31 ธันวาคม 2548		
			วิธี ราคาทุน	วิธี ส่วนได้เสีย	เงิน ปันผล	วิธี ราคาทุน	วิธี ส่วนได้เสีย	เงิน ปันผล
บริษัทรวม (ถือหุ้นทางตรง)								
บริษัท ล็อกซ์เลย์ แปซิฟิค จำกัด	700	24.56	379,245,710	130,754,459	-	379,245,710	270,726,464	-

งบการเงินของบริษัท ล็อกซ์เลย์แปซิฟิค จำกัด ซึ่งเป็นบริษัทรวมที่นำมาบันทึกเงินลงทุนตามวิธีส่วนได้เสีย ผ่านการตรวจสอบโดยผู้สอบบัญชีรับอนุญาตอื่นแล้ว โดยบริษัทรวมนี้มีการลงทุนส่วนใหญ่ในประเทศสาธารณรัฐประชาธิปไตยประชาชนเกาหลีซึ่งมีความผันผวนทางการเมือง และมีบริษัทย่อยที่ตั้งอยู่ในประเทศดังกล่าวโดยบันทึกเงินลงทุนในบริษัทย่อยตามวิธีราคาทุน ซึ่งแตกต่างจากวิธีที่บริษัทฯ ถือปฏิบัติ และบริษัทฯ ไม่สามารถหาผลกระทบของความแตกต่างจากการถือปฏิบัติตามนโยบายบัญชีที่แตกต่างกันนั้นได้ เนื่องจากไม่มีข้อมูลทางการเงินที่น่าเชื่อถือเพียงพอในส่วนของการดำเนินงานในประเทศสาธารณรัฐประชาธิปไตยประชาชนเกาหลี ซึ่งมีผลกระทบโดยตรงต่อมูลค่าของเงินลงทุนและข้าพเจ้าถือว่าในกรณีนี้ข้าพเจ้าถูกจำกัดขอบเขตการตรวจโดยสถานการณ์ เงินลงทุนในบริษัทรวมดังกล่าวแสดงอยู่ในงบดุลรวมและงบดุลเฉพาะบริษัท ณ วันที่ 31 ธันวาคม 2549 เป็นจำนวน 130.75 ล้านบาท (ณ วันที่ 31 ธันวาคม 2548 : 270.73 ล้านบาท) และมีส่วนแบ่งขาดทุนจากเงินลงทุนในบริษัทรวมแสดงอยู่ในงบกำไรขาดทุนรวม และงบกำไรขาดทุนเฉพาะบริษัท สำหรับปีสิ้นสุดวันที่ 31 ธันวาคม 2549 เป็นจำนวน 139.97 ล้านบาท (สำหรับปีสิ้นสุดวันที่ 31 ธันวาคม 2548: 17.64 ล้านบาท)

(หน่วย : บาท)

ชื่อบริษัท	ทุน ชำระแล้ว (ล้านบาท)	สัดส่วน การลงทุน %	งบการเงินเฉพาะบริษัท									
			ณ วันที่ 31 ธันวาคม 2549				ณ วันที่ 31 ธันวาคม 2548					
			วิธี ราคาทุน	วิธี ส่วน ได้เสีย	ผลขาดทุน เกินมูลค่า เงินลงทุน	เงิน ปัน ผล	วิธี ราคาทุน	วิธี ส่วน ได้เสีย	ผลขาดทุน เกินมูลค่า เงินลงทุน	เงิน ปัน ผล		
บริษัทย่อย (ถือหุ้นทางตรงและทางอ้อม)												
ซีทีดับบลิว (ฮ่องกง) ลิมิเตด	-	140.25	-	100	-	-	-	-	140,246,336	242,460,012	-	-
บริษัท ซีทีดับบลิว เอเชีย จำกัด	0.10	0.10	100	100	99,930	-	(15,193)	-	99,930	-	(29,979)	-
บริษัท ซีทีดับบลิว เบต้า จำกัด	0.10	0.10	100	100	99,930	-	(5,394,143)	-	99,930	-	(359,820,576)	-
บริษัท สยามไฟเบอร์ ออปติกส์ จำกัด	240.00	240.00	60	60	143,999,940	183,070,132	-	-	143,999,940	137,311,460	-	-
บริษัท สยามแปซิฟิค อิเล็กทริก ไอร์ แอนด์เคเบิล จำกัด	670.00	670.00	100	100	1,067,703,066	1,403,186,638	-	-	1,067,703,066	959,531,172	-	-
บริษัท แปซิฟิค-ไทย อิเล็กทริก ไอร์ แอนด์ เคเบิล จำกัด	300.00	300.00	100	100	-	330,238,338	-	-	-	375,581,028	-	-
บริษัท เชียงไต้ ยะหยาง อิเล็กทริก จำกัด	288.89	250.88	93	92	79,115,120	242,625,315	-	-	41,110,000	220,440,639	-	-
รวม					1,291,017,986	2,159,120,423	(5,409,336)	-	1,393,259,202	1,935,324,311	(359,850,555)	-

งบการเงินของบริษัท เชียงไต้ ยะหยาง อิเล็กทริก จำกัด ซึ่งเป็นบริษัทย่อยในต่างประเทศที่นำมาจัดทำงบการเงินรวมและบันทึกเงินลงทุนตามวิธีส่วนได้เสียผ่านการตรวจสอบโดยผู้สอบบัญชีอื่นในต่างประเทศ ณ วันที่ 31 ธันวาคม 2549 งบการเงินของบริษัทย่อยดังกล่าวมีสินทรัพย์รวมเป็นเงิน 776.88 ล้านบาท และ สำหรับปีสิ้นสุดวันที่ 31 ธันวาคม 2549 มีรายได้รวมจำนวน 1,419.83 ล้านบาท และมีกำไรสุทธิรวมจำนวน 5.55 ล้านบาท และในงบการเงินเฉพาะบริษัท ณ วันที่ 31 ธันวาคม 2549 มีเงินลงทุนในบริษัทย่อยแสดงในงบดุลเป็นจำนวน 242.63 ล้านบาท และสำหรับปีสิ้นสุดวันที่ 31 ธันวาคม 2549 มีส่วนแบ่งกำไรจากเงินลงทุนในบริษัทย่อยแสดงในงบกำไรขาดทุนจำนวน 5.18 ล้านบาท



10. Investments under Equity Method

Consisted of :

(Unit : Baht)

Company Name	Paid-Up Share Capital (Million Baht)	Percentage of Shareholding	Consolidated					
			As at December 31, 2006			As at December 31, 2005		
			Investment			Investment		
			Cost	Equity	Dividend	Cost	Equity	Dividend
<u>Associated Company (Direct Holding)</u>								
Loxley Pacific Co., Ltd.	700	24.56	379,245,710	130,754,459	-	379,245,710	270,726,464	-

The financial statements of Loxley Pacific Co., Ltd., an associated company, which were used to record investment by equity method have been audited by an another auditor. The said associated company undertakes its business investment mainly in the People's Democratic Republic of Korea which often has Political instability and has subsidiary companies located in that country. This associated company showed investment in subsidiary companies at cost, which is different from method used by the Company and the Company could not assess the effect of using different accounting policies as there are no sufficiently reliable financial information regarding the operations in the People's Democratic Republic of Korea. This event has a direct effect on the value of the said investment; therefore, the scope of my audit has been limited by the circumstances. The investment in the said associated company shown in the consolidated and the Company only balance sheets as at December 31, 2006, was in amount of Baht 130.75 million (as at December 31, 2005 : Baht 270.73 million) and the participating loss from investment in the associated company in amount of Baht 139.97 million was shown in the consolidated and the Company only income statements for the year ended on December 31, 2006 (for the year ended on December 31, 2005 : Baht 17.64 million).

(Unit : Baht)

Company's Name	Paid-Up Share Capital (Million Baht)	Percentage of Shareholding	The Company Only									
			As at December 31, 2006				As at December 31, 2005					
			Cost Method	Equity Method	Loss in Excess of Investment Value	Dividend	Cost Method	Equity Method	Loss in Excess of Investment Value	Dividend		
<u>Subsidiary Companies (Direct and Indirect Holding)</u>												
CTW (Hong Kong) Limited	-	140.25	-	100	-	-	-	-	140,246,336	242,460,012	-	-
CTW Apex Co., Ltd.	0.10	0.10	100	100	99,930	-	(15,193)	-	99,930	-	(29,979)	-
CTW - Beta Co., Ltd.	0.10	0.10	100	100	99,930	-	(5,394,143)	-	99,930	-	(359,820,576)	-
Siam Fiber Optics Co., Ltd.	240.00	240.00	60	60	143,999,940	183,070,132	-	-	143,999,940	137,311,460	-	-
Siam Pacific Electric Wire and Cable Co., Ltd.	670.00	670.00	100	100	1,067,703,066	1,403,186,638	-	-	1,067,703,066	959,531,172	-	-
Pacific-Thai Electric Wire and Cable Co., Ltd.	300.00	300.00	100	100	-	330,238,338	-	-	-	375,581,028	-	-
Shanghai Yayang Electric Co., Ltd.	288.89	250.88	93	92	79,115,120	242,625,315	-	-	41,110,000	220,440,639	-	-
Total					1,291,017,986	2,159,120,423	(5,409,336)	-	1,393,259,202	1,935,324,311	(359,850,555)	-

The financial statements of Shanghai Yayang Electric Co., Ltd, an overseas subsidiary company, which were used to record investment by equity method and were combined in the financial statements, have been audited overseas by another auditor. As at December 31, 2006, the financial statements of the said subsidiary company showed the total assets of Baht 776.88 million and for the year ended on December 31, 2006, there are total income of Baht 1,419.83 million and net profit of Baht 5.55 million. In the Company's financial statements as at December 31, 2006, the investment in the subsidiary company showed in the balance sheet for Baht 242.63 million and for the year ended on December 31, 2006 recorded the participating profit from investment in the subsidiary company in income statement amount of Baht 5.18 million.



ในไตรมาสที่ 2 ปี 2549 บริษัทย่อยแห่งหนึ่งในประเทศลงทุนเพิ่มในหุ้นสามัญเพิ่มทุนของบริษัท เซี่ยงไฮ้ ยะหยาง อิเล็กทริก จำกัด ซึ่งเป็นบริษัทย่อยในต่างประเทศ จำนวนเงิน 1.00 ล้านดอลลาร์สหรัฐ (ประมาณ 38.01 ล้านบาท) ทำให้สัดส่วนของบริษัทฯ และบริษัทย่อยเพิ่มขึ้นจากร้อยละ 91.73 เป็นร้อยละ 92.91

เมื่อวันที่ 4 สิงหาคม 2543 ที่ประชุมคณะกรรมการของบริษัทฯ ได้มีมติให้เลิกกิจการซีทีดับบลิว (ฮ่องกง) ลิมิเต็ด ซึ่งเป็นบริษัทย่อยในต่างประเทศ โดยบริษัทย่อยได้จดทะเบียนเลิกกิจการแล้ว และเมื่อวันที่ 16 สิงหาคม 2549 บริษัทย่อยดังกล่าวได้ชำระบัญชีเสร็จสิ้นแล้ว ซึ่งบริษัทฯ ได้โอนปิดมูลค่าเงินลงทุน ณ วันชำระบัญชีกับเงินกู้ยืมระยะยาวจากบริษัทย่อยดังกล่าวและรับรู้ผลต่างจากรายการดังกล่าวในงบกำไรขาดทุน จำนวน 89.18 ล้านบาท

11. เงินลงทุนระยะยาวอื่น-สุทธิ

ประกอบด้วย

(หน่วย : บาท)

ชื่อบริษัท	ประเภทกิจการ	ทุนชำระแล้ว (พันบาท)	สัดส่วน การลงทุน%	งบการเงินรวม		งบการเงินเฉพาะบริษัท	
				ณ วันที่ 31 ธันวาคม 2549	2548	ณ วันที่ 31 ธันวาคม 2549	2548
11.1 เงินลงทุนทั่วไป							
- บริษัท ไทยเมทลโพรเซสซิง จำกัด	ผลิตทองแดงเส้น	150,000	15.00	22,500,000	22,500,000	22,500,000	22,500,000
- บริษัท เอช. อาร์. ซิลิโคนอิเล็กทรอนิกส์ จำกัด	ผลิตสายไฟฟ้า อิเล็กทรอนิกส์	9,063	15.00	1,359,400	1,359,400	1,359,400	1,359,400
- บริษัท ไทยซีอาร์ที จำกัด	ผลิตและจำหน่าย หลอดภาพ	1,700,000	0.25	4,333,300	4,333,300	4,333,300	4,333,300
- บริษัท บี.ไอ.พี. เอ็นจิเนียริงแอนด์ คอนสตรัคชั่น จำกัด	งานวิศวกรรม ก่อสร้างทั่วไป	70,578	0.31	220,826	220,826	220,826	220,826
หัก ค่าเผื่อผลขาดทุนจากการด้อยค่า เงินลงทุนทั่วไป-สุทธิ				(5,913,526)	(1,359,400)	(5,913,526)	(1,359,400)
				22,500,000	27,054,126	22,500,000	27,054,126
11.2 เงินลงทุนในหลักทรัพย์เพื่อขาย							
เงินลงทุนในตราสารทุนในความต้องการของตลาด							
- บริษัท อี. เอ็ม. ซี. จำกัด (มหาชน)				505,539	505,539	505,539	505,539
- บริษัท ทีทีแอนด์ที จำกัด (มหาชน)				13,824,449	16,832,409	-	-
บวก (หัก) กำไร (ขาดทุน) ที่ยังไม่เกิดขึ้นจากหลักทรัพย์เพื่อขาย				(7,704,151)	39,011,763	(339,725)	30,868,543
เงินลงทุนในหลักทรัพย์เพื่อขาย-สุทธิ				6,625,837	56,349,711	165,814	31,374,082
11.3 เงินลงทุนในหุ้นกู้/ลูกหนี้ตามแผนฟื้นฟูกิจการ							
- บริษัท อิตาเลียนไทย ดีเวลอปเม้นท์ จำกัด (มหาชน)				6,130,395	7,359,163	-	-
หัก ค่าเผื่อผลขาดทุนจากการด้อยค่า				(6,130,395)	(7,359,163)	-	-
เงินลงทุนในหุ้นกู้/ลูกหนี้ตามแผนฟื้นฟูกิจการ-สุทธิ				-	-	-	-
รวมทั้งสิ้น				29,125,837	83,403,837	22,665,814	58,428,208

ในปี 2548 บลูชิพ ไฟแนนซ์เชียล ไซลูชั่น ลิมิเต็ด ซึ่งเป็นบริษัทที่จดทะเบียนอยู่ในตลาดหลักทรัพย์ของประเทศนิวซีแลนด์ ได้เพิ่มทุนจดทะเบียนเป็นหุ้นสามัญจำนวน 61,742,696 หุ้น มูลค่าหุ้นละ 0.1 เหรียญนิวซีแลนด์ โดยบริษัทฯ และบริษัทย่อยไม่ได้ซื้อหุ้นเพิ่มทุนดังกล่าวทำให้สัดส่วนการถือหุ้นของบริษัทฯ และบริษัทย่อยลดลงเหลือร้อยละ 2.01 โดย ณ วันที่ 31 ธันวาคม 2548 บลูชิพ ไฟแนนซ์เชียล ไซลูชั่น ลิมิเต็ด มีราคาปิดของหุ้นในตลาดหลักทรัพย์ของประเทศนิวซีแลนด์เท่ากับ 0.92 เหรียญนิวซีแลนด์ต่อหุ้น และในวันที่ 28 กันยายน 2549 บริษัทดังกล่าวได้เปลี่ยนมาจดทะเบียนในตลาดหลักทรัพย์ของประเทศออสเตรเลีย ซึ่ง ณ วันที่ 31 ธันวาคม 2549 บริษัทฯ และบริษัทย่อยได้ขายหุ้นดังกล่าวไปแล้วทั้งจำนวน



In the second quarter of the year 2006, a domestic subsidiary company additionally invested in the ordinary shares to increase share capital of Shanghai Yayang Electric Co., Ltd., which is an overseas subsidiary company, at USD 1.00 million (approximately Baht 38.01 million) thus increased the ratio of the Company and the subsidiary company's share holding from 91.73% to 92.91%.

On August 4, 2000, the meeting of the board of directors of the Company resolved to dissolve CTW (Hong Kong) Limited which was an overseas subsidiary company. The said subsidiary company had already registered for its dissolution and on August 16, 2006, it had already dissolved. The Company had settled this investment as at dissolution date against long-term loan from the said subsidiary company as well as recognized difference from the transaction as loss in the income statement in the amount of Baht 89.18 million.

11. Other Long-Term Investments-Net

Consisted of :

Company's Name	Type of Business	Paid-Up Share Capital (Thousand Baht)	Percentage of Holding	(Unit : Baht)			
				Consolidated As at December 31,		The Company Only As at December 31,	
				2006	2005	2006	2005
11.1 General Investments							
- Thai Metal Processing Co., Ltd.	Fabrication of Copper Rods	150,000	15.00	22,500,000	22,500,000	22,500,000	22,500,000
- H.R.Silvine Electronics Co., Ltd.	Production of Electronic Wires	9,063	15.00	1,359,400	1,359,400	1,359,400	1,359,400
- Thai C.R.T. Co., Ltd.	Manufacturing and Distribution of T.V. Tubes	1,700,000	0.25	4,333,300	4,333,300	4,333,300	4,333,300
- B.I.P. Engineering and Construction Co., Ltd.	Engineering and General Construction	70,578	0.31	220,826	220,826	220,826	220,826
<u>Less</u> Allowance for Impairment of Investment				(5,913,526)	(1,359,400)	(5,913,526)	(1,359,400)
General Investments- Net				22,500,000	27,054,126	22,500,000	27,054,126
11.2 Available-for-Sale Securities Investments							
Marketable equity recorded as available-for-sales securities investment							
- E.M.C Public Co.,Ltd.				505,539	505,539	505,539	505,539
- TT&T Public Co., Ltd.				13,824,449	16,832,409	-	-
<u>Add</u> (Less) Unrealized Gain (Loss) on Available-for-Sale Securities				(7,704,151)	39,011,763	(339,725)	30,868,543
Available-for-Sale Securities Investments-Net				6,625,837	56,349,711	165,814	31,374,082
11.3 Investments in Debentures/Accounts Receivable under Business Rehabilitation Plan							
- Italian Thai Development Public Co., Ltd.				6,130,395	7,359,163	-	-
<u>Less</u> Allowance for Impairment of Investment				(6,130,395)	(7,359,163)	-	-
Investments in Debentures/Accounts Receivable-Net				-	-	-	-
TOTAL				29,125,837	83,403,837	22,665,814	58,428,208

In 2005, Bluechip Financial Solutions Limited ("BCF") which is a listed company in New Zealand increased its share capital by 61,742,696 ordinary shares at NZD 0.1 each. The Company and its subsidiaries did not subscribe to any of the additional ordinary shares issued by BCF, and as a result their combined interest in BCF decreased to 2.01%. As at December 31, 2005, the closing prices of BCF's shares on the stock exchange of New Zealand was NZD 0.92 per share. Also on September 28, 2006, the said company had changed its status to be listed on the stock exchange in Australia. As at December 31, 2006 Company and subsidiary company sold all their holding.

หมายเหตุประกอบงบการเงิน (ต่อ)

วันที่ 31 ธันวาคม 2549 และ 2548

< 100



12. ที่ดิน อาคารและอุปกรณ์-สุทธิ

ประกอบด้วย

	งบการเงินรวม								(หน่วย : บาท)
	ที่ดิน	ห้องชุด และสิ่ง ปลูกสร้าง	สิ่งปรับปรุง อาคาร	เครื่องจักร และอุปกรณ์ โรงงาน	ยานพาหนะ	เครื่องตกแต่ง ติดตั้งและ อุปกรณ์ สำนักงาน	งาน ระหว่าง ก่อสร้าง	เครื่องจักร และอุปกรณ์ ระหว่าง ติดตั้ง	
ราคาทุน :									
ณ วันที่ 31 ธันวาคม 2548	221,432,391	946,679,236	57,452,326	3,240,833,346	46,260,496	214,335,649	13,418,053	11,790,517	4,752,202,014
ผลต่างจากการแปลง									
ค่าบงการเงิน	-	(4,519,455)	-	(12,705,180)	(357,311)	(156,669)	-	(733,991)	(18,472,606)
ซื้อเพิ่ม	-	9,163,201	85,390	10,486,853	14,202,022	5,523,909	12,907,490	50,923,228	103,292,093
โอนเข้า	-	-	10,111,113	55,169,588	670,093	405,716	-	190,787	66,547,297
จำหน่าย	-	(37,828)	-	(616,352)	(5,695,429)	(989,037)	-	-	(7,338,646)
โอนออก	-	-	-	(190,787)	-	-	(14,005,179)	(52,351,331)	(66,547,297)
ณ วันที่ 31 ธันวาคม 2549	221,432,391	951,285,154	67,648,829	3,292,977,468	55,079,871	219,119,568	12,320,364	9,819,210	4,829,682,855
ค่าเสื่อมราคาสะสม :									
ณ วันที่ 31 ธันวาคม 2548	-	(496,025,509)	(53,358,521)	(2,631,712,731)	(38,258,703)	(193,388,549)	-	-	(3,412,744,013)
ผลต่างจากการแปลง									
ค่าบงการเงิน	-	585,352	-	4,179,661	195,413	135,850	-	-	5,096,276
ค่าเสื่อมราคาสำหรับปี	-	(46,356,126)	(1,616,569)	(145,412,262)	(4,221,934)	(9,215,352)	-	-	(206,822,243)
จำหน่าย	-	14,193	-	489,362	4,860,068	924,946	-	-	6,288,569
ณ วันที่ 31 ธันวาคม 2549	-	(541,782,090)	(54,975,090)	(2,772,455,970)	(37,425,156)	(201,543,105)	-	-	(3,608,181,411)
ส่วนเกินทุนจากการตีราคาที่ดิน :									
ณ วันที่ 31 ธันวาคม 2548	-	-	-	-	-	-	-	-	-
เพิ่มขึ้น	276,649,009	-	-	-	-	-	-	-	276,649,009
ณ วันที่ 31 ธันวาคม 2549	276,649,009	-	-	-	-	-	-	-	276,649,009
มูลค่าสุทธิตามบัญชี :									
ณ วันที่ 31 ธันวาคม 2548	221,432,391	450,653,727	4,093,805	609,120,615	8,001,793	20,947,100	13,418,053	11,790,517	1,339,458,001
ณ วันที่ 31 ธันวาคม 2549	498,081,400	409,503,064	12,673,739	520,521,498	17,654,715	17,576,463	12,320,364	9,819,210	1,498,150,453
ค่าเสื่อมราคาที่อยู่ในงบกำไรขาดทุน									
สำหรับปีสิ้นสุดวันที่ 31 ธันวาคม 2548									235,688,680
สำหรับปีสิ้นสุดวันที่ 31 ธันวาคม 2549									206,822,243

หมายเหตุประกอบงบการเงิน (ต่อ)

วันที่ 31 ธันวาคม 2549 และ 2548

< 102



งบการเงินเฉพาะบริษัท

(หน่วย : บาท)

	ที่ดิน	ห้องชุด และสิ่ง ปลูกสร้าง	สิ่งปรับปรุง อาคาร	เครื่องจักร และอุปกรณ์ โรงงาน	ยานพาหนะ	เครื่องตกแต่ง ติดตั้งและ อุปกรณ์ สำนักงาน	งาน ระหว่าง ก่อสร้าง	เครื่องจักร และอุปกรณ์ ระหว่าง ติดตั้ง	รวม
ราคาทุน :									
ณ วันที่ 31 ธันวาคม 2548	168,081,399	452,456,350	55,598,577	1,422,433,432	17,195,264	175,699,771	1,679,961	9,596,227	2,302,740,981
ซื้อเพิ่ม	-	-	-	2,664,032	10,979,834	3,999,542	12,143,964	28,891,078	58,678,450
โอนเข้า	-	-	10,111,113	35,556,341	670,094	405,716	-	190,787	46,934,051
จำหน่าย	-	-	-	(379,000)	(2,058,314)	(766,165)	-	-	(3,203,479)
โอนออก	-	-	-	(190,787)	-	-	(13,483,180)	(33,260,084)	(46,934,051)
ณ วันที่ 31 ธันวาคม 2549	168,081,399	452,456,350	65,709,690	1,460,084,018	26,786,878	179,338,864	340,745	5,418,008	2,358,215,952
ค่าเสื่อมราคาสะสม :									
ณ วันที่ 31 ธันวาคม 2548	-	(230,012,907)	(51,647,877)	(1,331,134,978)	(15,358,537)	(160,739,809)	-	-	(1,788,894,108)
ค่าเสื่อมราคาสำหรับปี	-	(21,627,419)	(1,548,017)	(35,287,187)	(1,776,561)	(5,376,634)	-	-	(65,615,818)
จำหน่าย	-	-	-	378,995	1,355,201	730,298	-	-	2,464,494
ณ วันที่ 31 ธันวาคม 2549	-	(251,640,326)	(53,195,894)	(1,366,043,170)	(15,779,897)	(165,386,145)	-	-	(1,852,045,432)
มูลค่าสุทธิตามบัญชี :									
ณ วันที่ 31 ธันวาคม 2548	168,081,399	222,443,443	3,950,700	91,298,454	1,836,727	14,959,962	1,679,961	9,596,227	513,846,873
ณ วันที่ 31 ธันวาคม 2549	168,081,399	200,816,024	12,513,796	94,040,848	11,006,981	13,952,719	340,745	5,418,008	506,170,520
ค่าเสื่อมราคาที่อยู่ในงบกำไรขาดทุน									
สำหรับปีสิ้นสุดวันที่ 31 ธันวาคม 2548									83,560,356
สำหรับปีสิ้นสุดวันที่ 31 ธันวาคม 2549									65,615,818

บริษัทย่อยสองแห่งได้นำที่ดิน อาคารและเครื่องจักรไปจดจำนองและจำนำกับสถาบันการเงินในราคาทุน ณ วันที่ 31 ธันวาคม 2549 จำนวน 737.00 ล้านบาท และ ณ วันที่ 31 ธันวาคม 2548 จำนวน 597.00 ล้านบาท และ 6.30 ล้านเรณมินบี เพื่อค้ำประกันเงินกู้ยืมระยะสั้น และเจ้าหน้าที่รัฐศรัทธิตั้งจากสถาบันการเงิน ตามหมายเหตุประกอบงบการเงินข้อ 14

ณ วันที่ 31 ธันวาคม 2549 และ 2548 ตามงบการเงินรวม มีสินทรัพย์ราคาทุนจำนวน 2,125.87 ล้านบาท และจำนวน 1,992.00 ล้านบาท ตามลำดับ และตามงบการเงินเฉพาะบริษัทจำนวน 1,348.73 ล้านบาท และจำนวน 1,148.00 ล้านบาท ตามลำดับ ได้ตัดค่าเสื่อมราคาหมดแล้วทั้งจำนวนแต่ยังคงใช้งานอยู่

ณ วันที่ 31 ธันวาคม 2549 บริษัทย่อยแห่งหนึ่งได้ว่าจ้างบริษัทประเมินราคาทรัพย์สินอิสระทำการประเมินราคาที่ดินที่ใช้ในการดำเนินงานของบริษัท ซึ่งบริษัทย่อยดังกล่าวเลือกบันทึกบัญชีตามเกณฑ์ราคาทุน โดยเมื่อมีการตีราคาที่ดินเพิ่มขึ้นจะบันทึกเฉพาะมูลค่าสุทธิของราคาตามบัญชีที่เพิ่มขึ้นไปยังบัญชีที่ดินที่ตีราคาเพิ่มคู่กับบัญชีส่วนเกินทุนจากการตีราคาที่ดินเพิ่มนั้น ตามงบการเงินรวมมีบัญชีส่วนเกินทุนจากการตีราคาที่ดินเพิ่มในส่วนของผู้ถือหุ้น จำนวน 276.65 ล้านบาท

13. เงินฝากประจำและบัตรเงินฝากที่ติดภาระกำกับ

บริษัทย่อยสองแห่งได้นำเงินฝากประจำและบัตรเงินฝากทั้งจำนวนไปวางเป็นหลักประกันเพื่อค้ำประกันวงเงินที่บริษัทย่อยสองแห่งนั้นได้รับจากสถาบันการเงิน ตามหมายเหตุประกอบงบการเงินข้อ 14 และ 22.1



	The Company Only								
	(Unit : Baht)								
	Land	Condominiums and Building	Buildings Improvement	Machinery and Equipment	Vehicles	Furniture and Fixtures	Construction in Progress	Machinery and Equipment Progress	Total
Cost :									
As at December 31, 2005	168,081,399	452,456,350	55,598,577	1,422,433,432	17,195,264	175,699,771	1,679,961	9,596,227	2,302,740,981
Purchases	-	-	-	2,664,032	10,979,834	3,999,542	12,143,964	28,891,078	58,678,450
Transfer in	-	-	10,111,113	35,556,341	670,094	405,716	-	190,787	46,934,051
Sales	-	-	-	(379,000)	(2,058,314)	(766,165)	-	-	(3,203,479)
Transfer out	-	-	-	(190,787)	-	-	(13,483,180)	(33,260,084)	(46,934,051)
As at December 31, 2006	168,081,399	452,456,350	65,709,690	1,460,084,018	26,786,878	179,338,864	340,745	5,418,008	2,358,215,952
Accumulated depreciation :									
As at December 31, 2005	-	(230,012,907)	(51,647,877)	(1,331,134,978)	(15,358,537)	(160,739,809)	-	-	(1,788,894,108)
Depreciation for the year	-	(21,627,419)	(1,548,017)	(35,287,187)	(1,776,561)	(5,376,634)	-	-	(65,615,818)
Sales	-	-	-	378,995	1,355,201	730,298	-	-	2,464,494
As at December 31, 2006	-	(251,640,326)	(53,195,894)	(1,366,043,170)	(15,779,897)	(165,386,145)	-	-	(1,852,045,432)
Net book value :									
As at December 31, 2005	168,081,399	222,443,443	3,950,700	91,298,454	1,836,727	14,959,962	1,679,961	9,596,227	513,846,873
As at December 31, 2006	168,081,399	200,816,024	12,513,796	94,040,848	11,006,981	13,952,719	340,745	5,418,008	506,170,520
Depreciation in income statements									
For the year ended December 31, 2005									83,560,356
For the year ended December 31, 2006									65,615,818

Two subsidiary companies have mortgaged land, building and pledged machinery at cost, with a financial institution as at December 31, 2006, for the amount of Baht 737.00 million and as at December 31, 2005, for the amount of Baht 597.00 million and RMB 6.30 million to secure their short-term loans and trust receipts from the financial institution according to the notes to the financial statements No.14.

As at December 31, 2006 and 2005, in the consolidated financial statements, assets at cost value of Baht 2,125.87 million and Baht 1,992.00 million respectively and in the Company's financial statements, of Baht 1,348.73 million and Baht 1,148.00 million respectively, were fully depreciated but still in use.

As at December 31, 2006, a subsidiary company hired an independent appraisal company to appraise value of land used in operation of the company. The said subsidiary company chose to book at cost and when there is an increase in land value due to reappraisal only net increased value over book value will be added to the account of appraised land coupled with increase in the capital surplus from land revaluation. In the consolidated financial statements, a capital surplus from land revaluation under the shareholders' equity capital was shown in amount of Baht 276.65 million.

13. Restricted Deposits and Certificate of Deposits

All fixed deposits and certificates of deposits have been pledged by two subsidiaries to secure credit facilities granted by financial institutions to them the notes to the financial statements No.14 and No.22.1.



14. เงินเบิกเกินบัญชีและเงินกู้ยืมระยะสั้นจากสถาบันการเงิน

ประกอบด้วย

(หน่วย : บาท)

	งบการเงินรวม ณ วันที่ 31 ธันวาคม		งบการเงินเฉพาะบริษัท ณ วันที่ 31 ธันวาคม	
	2549	2548	2549	2548
เงินเบิกเกินบัญชี	10,902,357	-	-	-
เงินกู้ยืมระยะสั้นจากสถาบันการเงิน	559,135,510	217,110,866	-	-
เจ้าหนี้ทรัสต์รีซีที	2,589,414,378	1,554,907,762	553,520,984	269,996,773
รวม	3,159,452,245	1,772,018,628	553,520,984	269,996,773

14.1 ณ วันที่ 31 ธันวาคม 2549 เงินกู้ยืมระยะสั้นส่วนหนึ่งจำนวน 259.14 ล้านบาท เป็นเงินกู้ยืมจากสถาบันการเงินของบริษัทย่อยในต่างประเทศแห่งหนึ่ง ซึ่งกู้ยืมจากสถาบันการเงินในต่างประเทศสามแห่งอัตราดอกเบี้ยร้อยละ 5.058 ถึง SIBOR + 1~1.50 ต่อปี ค่าประกันโดยบริษัทย่อยในประเทศแห่งหนึ่ง และที่ดิน อาคารโรงงาน และอาคารสำนักงานของบริษัทย่อยในต่างประเทศ (ผู้กู้) ตามหมายเหตุประกอบงบการเงินข้อ 12

14.2 ณ วันที่ 31 ธันวาคม 2548 เงินกู้ยืมระยะสั้นจำนวน 209.50 ล้านบาท เป็นเงินกู้ยืมจากสถาบันการเงินของบริษัทย่อยในต่างประเทศแห่งหนึ่ง ซึ่งกู้ยืมจากสถาบันการเงินในต่างประเทศสองแห่งอัตราดอกเบี้ยร้อยละ 5.58 ถึง SIBOR + 1~1.25 ต่อปี ค่าประกันโดยบริษัทย่อยในประเทศแห่งหนึ่ง และที่ดิน อาคารโรงงาน และอาคารสำนักงานของบริษัทย่อยในต่างประเทศ (ผู้กู้) ตามหมายเหตุประกอบงบการเงินข้อ 12

14.3 ณ วันที่ 31 ธันวาคม 2549 เงินกู้ยืมระยะสั้นส่วนหนึ่งจำนวน 300 ล้านบาท เป็นเงินกู้ยืมจากสถาบันการเงินในรูปตัวสัญญาใช้เงินของบริษัทย่อยสองแห่งอัตราดอกเบี้ยร้อยละ 6.75 ต่อปี ค่าประกันโดยที่ดิน อาคาร และเครื่องจักรของบริษัทย่อย ตามหมายเหตุประกอบงบการเงินข้อ 12 เงินฝากประจำและบัตรเครดิตเงินฝาก ตามหมายเหตุประกอบงบการเงินข้อ 13 และค่าประกันวงเงินสินเชื่อจากธนาคารโดยบริษัทย่อยแห่งหนึ่ง ตามหมายเหตุประกอบงบการเงินข้อที่ 22.2

14.4 ณ วันที่ 31 ธันวาคม 2549 และ 2548 เจ้าหนี้ทรัสต์รีซีทีของบริษัทย่อยสามแห่งค่าประกัน โดยที่ดิน อาคาร และเครื่องจักรของบริษัทย่อย ตามหมายเหตุประกอบงบการเงินข้อ 12 และเงินฝากประจำและบัตรเครดิตเงินฝากตามหมายเหตุประกอบงบการเงินข้อ 13

15. ทุนเรือนหุ้นและเงินรับล่วงหน้าค่าหุ้น

เมื่อวันที่ 7 เมษายน 2549 บริษัทฯ ได้จดทะเบียนเพิ่มทุนชำระแล้วจาก 1,921.99 ล้านบาท เป็น 1,923.31 ล้านบาท ตามจำนวนเงินที่ได้รับจากผู้ขายใบสำคัญแสดงสิทธิในไตรมาสที่ 1 ของปี 2549 และในไตรมาสที่ 2 ปี 2549 มีผู้ถือใบสำคัญแสดงสิทธิจำนวน 12,190,148 หน่วยได้ขอใช้สิทธิเพิ่มเติมและบริษัทฯ ได้จดทะเบียนเพิ่มทุนชำระแล้วในวันที่ 27 เมษายน 2549 จาก 1,923.31 ล้านบาท เป็น 1,989.53 ล้านบาท ตามจำนวนเงินที่ได้รับจากผู้ขายใบสำคัญแสดงสิทธิดังกล่าว ซึ่งการใช้สิทธิครั้งนี้เป็นการใช้สิทธิครั้งสุดท้ายและใบสำคัญแสดงสิทธิคงเหลือ 1,951,386 หน่วยจะสิ้นสภาพโดยไม่สามารถนำมาใช้สิทธิได้อีกต่อไป

16. เงินปันผลจ่ายและสำรองตามกฎหมาย

ตามรายงานการประชุมสามัญผู้ถือหุ้นประจำปี 2549 เมื่อวันที่ 20 เมษายน 2549 มีมติให้อนุมัติจัดสรรกำไรสุทธิไว้เป็นทุนสำรองตามกฎหมาย โดยจัดสรรจากกำไรสุทธิในปี 2548 จำนวน 17.00 ล้านบาท และให้จ่ายเงินปันผลจากผลกำไรของปี 2548 ในอัตราหุ้นละ 0.60 บาท เป็นจำนวนเงิน 238.74 ล้านบาท โดยจ่ายเงินปันผลให้แก่ผู้ถือหุ้นแล้วในวันที่ 17 พฤษภาคม 2549

ในไตรมาส 4 ปี 2549 บริษัทฯ ได้จัดสรรกำไรจากการดำเนินงาน สำหรับปี 2549 จำนวน 27.00 ล้านบาท เป็นสำรองตามกฎหมายตามพระราชบัญญัติบริษัทมหาชน

ตามรายงานการประชุมสามัญผู้ถือหุ้นประจำปี 2548 เมื่อวันที่ 25 เมษายน 2548 มีมติให้อนุมัติจัดสรรกำไรสุทธิไว้เป็นทุนสำรองตามกฎหมาย โดยจัดสรรจากกำไรสุทธิในปี 2547 จำนวน 15.00 ล้านบาท และให้จ่ายเงินปันผลจากผลกำไรของปี 2547 ในอัตราหุ้นละ 0.60 บาท เป็นจำนวนเงิน 229.40 ล้านบาท โดยจ่ายเงินปันผลให้แก่ผู้ถือหุ้นแล้วในวันที่ 9 พฤษภาคม 2548

17. ค่าตอบแทนกรรมการ

ค่าตอบแทนกรรมการเป็นผลประโยชน์ที่จ่ายให้แก่กรรมการของบริษัทใหญ่ ตามมาตรา 90 ของพระราชบัญญัติบริษัทมหาชนจำกัด โดยไม่รวมเงินเดือนและผลประโยชน์ที่เกี่ยวข้องที่จ่ายให้กับกรรมการบริหาร



14. Bank Overdraft and Short-Term Loans due to Financial Institutions

Consisted of :

(Unit : Baht)

	Consolidated As at December 31,		The Company Only As at December 31,	
	2006	2005	2006	2005
Bank Overdraft	10,902,357	-	-	-
Short-Term Loans due to Financial Institutions	559,135,510	217,110,866	-	-
Trust Receipts	2,589,414,378	1,554,907,762	553,520,984	269,996,773
Total	3,159,452,245	1,772,018,628	553,520,984	269,996,773

14.1 As at December 31, 2006, a part of short-term loans amount of Baht 259.14 million were loans from financial institutions of an overseas subsidiary company. The loans were received from three overseas financial institutions bearing interest rates at 5.058 percent to SIBOR + 1~1.50 percent per annum. The loans were guaranteed by a domestic subsidiary company and mortgaged of land, factory and office of that overseas subsidiary company according to the notes to the financial statements No.12.

14.2 As at December 31, 2005, short-term loans amount of Baht 209.50 million were loans from financial institutions of an overseas subsidiary company. The loans were received from two overseas financial institutions bearing interest rates at 5.58 percent to SIBOR + 1~1.25 percent per annum. The loans were guaranteed by a domestic subsidiary company, mortgaged of land, factory and office of that overseas subsidiary company according to the notes to the financial statements No.12.

14.3 As at December 31, 2006, a part of short-term loans amount of Baht 300 million were a loans due to financial statement in the form of at call on-demand promissory notes of the two subsidiary companies bearing interest rates at 6.75 percent per annum and secured by land, plant and machines of the subsidiary companies according to the note to the financial statements No.12, by fixed deposits and certificate of deposits according to the notes to the financial statements No.13 and by cross guarantee of the two subsidiary companies according to the notes to the financial statements No.22.2.

14.4 As at December 31, 2006 and 2005, trust receipts of three subsidiary companies were secured by land, plant and machines of the subsidiary companies according to the notes to the financial statements No.12 and by fixed deposits and certificate of deposits according to the notes to the financial statements No.13.

15. Share Capital and Share Subscription Received in Advance

On April 7, 2006, the Company has registered the increase in the share capital from formerly Baht 1,921.99 million to Baht 1,923.31 million, which corresponded to the amount received from the warrant holders exercised during the first quarter of the year 2006. During the second quarter of the year 2006, the additional 12,190,148 units of warrants had been exercised and on April 27, 2006 and the Company had registered the increase in the share capital from formerly Baht 1,923.31 million to Baht 1,989.53 million, corresponding to the amount received from the warrant exercised, which was the final one. The remaining unexercised warrants of 1,951,386 units would be expired and no longer unable to be exercised.

16. Dividend Paid and Legal Reserve

In accordance with the minutes of the annual shareholders' general meeting for the year 2006 held on April 20, 2006, it was unanimously resolved to appropriate net profit in 2005 of Baht 17.00 million as legal reserve and paid dividend from the profit obtained in 2005 at the rate of Baht 0.60 per share, totaling Baht 238.74 million. The dividend was paid to shareholders on May 17, 2006.

In the fourth quarter of the year 2006, the Company had appropriated net profit for the year 2006 as a legal reserve in amount of Baht 27.00 million under the Public Companies Act.

In accordance with the minutes of the annual shareholders' general meeting for the year 2005 held on April 25, 2005, it was unanimously resolved to appropriate net profit in 2004 of Baht 15.00 million as legal reserve and paid dividend from the profit obtained in 2004 at the rate of Baht 0.60 per share, totaling Baht 229.40 million. The dividend was paid to shareholders on May 9, 2005

17. Director's Remuneration

This directors' remuneration was paid as benefits to the directors of the parent company under section 90 of Public Company Act, which excluded salaries and related benefits paid to executive directors.



18. กำยเงินได้นิติบุคคล

บริษัทฯ และบริษัทย่อย คำนวณภาษีเงินได้นิติบุคคลสำหรับปี 2549 และ 2548 ในอัตราร้อยละ 25 - 30 จากยอดกำไรก่อนภาษี หลังจากปรับปรุงกำไรทางบัญชีด้วยค่าใช้จ่ายบางรายการที่ไม่อนุญาตให้ถือเป็นรายจ่าย ในการคำนวณภาษีและรายได้ที่ไม่ต้องนำมารวมเป็นเงินได้ตามที่กำหนดในประมวลรัษฎากร

19. กำไรต่อหุ้นปรับลด

สำหรับปีสิ้นสุดวันที่ 31 ธันวาคม 2549 บริษัทฯ ไม่คำนวณกำไรต่อหุ้นปรับลดเนื่องจากใบสำคัญแสดงสิทธิที่นำมาคำนวณได้หมดอายุลง และไม่มีผลกระทบจากหุ้นสามัญเทียบเท่าปรับลดอื่นอีก

	สำหรับปีสิ้นสุดวันที่ 31 ธันวาคม 2548		
	กำไรสุทธิ (บาท)	ถวงน้ำหนัก (หุ้น)	กำไรต่อหุ้น (บาท)
กำไรต่อหุ้นขั้นพื้นฐาน			
กำไรสุทธิ	327,775,794	381,721,485	0.86
ผลกระทบของหุ้นสามัญเทียบเท่าปรับลด			
ใบสำคัญแสดงสิทธิ จำนวน 17,364,500 หน่วย	-	6,415,887	
กำไรต่อหุ้นปรับลด			
กำไรที่เป็นของผู้ถือหุ้นสามัญ	327,775,794	388,137,372	0.84
สมมติว่ามี การแปลงเป็นหุ้นสามัญ			

20. เงินสดและรายการเทียบเท่าเงินสด

ประกอบด้วย

(หน่วย : บาท)

	งบการเงินรวม		งบการเงินเฉพาะบริษัท	
	ณ วันที่ 31 ธันวาคม 2549	2548	ณ วันที่ 31 ธันวาคม 2549	2548
เงินสดและเงินฝากธนาคาร	449,836,362	503,791,005	177,350,236	82,152,013
เงินฝากประจำ	72,000,000	332,952,559	-	280,000,000
รวม	521,836,362	836,743,564	177,350,236	362,152,013

21. ข้อมูลทางการเงินจำแนกตามส่วนงาน

บริษัทฯ และบริษัทย่อย ดำเนินกิจการหลักในส่วนงานเดียวคือ ธุรกิจการผลิตและจัดจำหน่ายสายไฟและสายเคเบิล โดยมีส่วนงานทางภูมิศาสตร์หลักในประเทศไทยและประเทศสาธารณรัฐประชาชนจีน ข้อมูลทางการเงินจำแนกตามส่วนงานของบริษัทฯ และบริษัทย่อย สำหรับปีสิ้นสุดวันที่ 31 ธันวาคม 2549 และ 2548 มีดังนี้

(หน่วย : พันบาท)

	กิจการในประเทศไทย		กิจการในต่างประเทศ		รายการตัดบัญชี		รวม	
	2549	2548	2549	2548	2549	2548	2549	2548
รายได้จากการขายให้บุคคลภายนอก	7,720,113	5,851,462	1,474,974	1,052,258	-	-	9,195,087	6,903,720
รายได้จากการขายให้กิจการที่เกี่ยวข้องกัน	973,332	261,651	-	-	(529,464)	(116,183)	443,868	145,468
รวม	8,693,445	6,113,113	1,474,974	1,052,258	(529,464)	(116,183)	9,638,955	7,049,188
กำไรขั้นต้น	1,211,445	908,675	32,923	31,163	-	-	1,244,368	939,838



18. Corporate Income Tax

The Company and subsidiary companies calculated corporate income tax for the years 2006 and 2005 at 25 - 30% of accounting profit before tax and after adjusting non-tax deductible expenses that are disallowable for tax computation and revenues, which do not have to be included as income, in accordance with the Thai Revenue Code.

19. Diluted Earnings Per Share

For the year ended on December 31, 2006, the Company did not calculate the diluted earning per share since the warrants to be calculated have been expired and there is no other potential dilution effect on ordinary shares.

	For the year ended on December 31, 2005		
	Weighted Average		
	Net Profit (Baht)	Number of Ordinary Share (Share)	Earnings per Share (Baht)
Primary Earnings per Share			
Net Profit	327,775,794	381,721,485	0.86
Potential Dilution Effect on Ordinary Shares			
Warrants 17,364,500 Units	-	6,415,887	
Diluted Earnings per Share			
Net Earnings of Ordinary Shareholders Assuming the Conversion	327,775,794	388,137,372	0.84

20. Cash and Cash Equivalents

Consisted of :

	(Unit : Baht)			
	Consolidated As at December 31,		The Company Only As at December 31,	
	2006	2005	2006	2005
Cash and Bank Deposits	449,836,362	503,791,005	177,350,236	82,152,013
Fixed Deposits	72,000,000	332,952,559	-	280,000,000
Total	521,836,362	836,743,564	177,350,236	362,152,013

21. Financial Information by Segments

The business of the Company and its subsidiaries mainly involve in a single industry segment which is manufacturing and distribution of wire and cable products. Such business activities are mainly geographically carried out in Thailand and The People's Republic of China. Segmental financial information of the Company and its subsidiaries for the years ended on December 31, 2006 and 2005 is as follows :

(Unit : Thousand Baht)

	Domestic Activities		Overseas Activities		Eliminated Transactions		Total	
	2006	2005	2006	2005	2006	2005	2006	2005
Sales to External Parties	7,720,113	5,851,462	1,474,974	1,052,258	-	-	9,195,087	6,903,720
Sales to Related Parties	973,332	261,651	-	-	(529,464)	(116,183)	443,868	145,468
Total	8,693,445	6,113,113	1,474,974	1,052,258	(529,464)	(116,183)	9,638,955	7,049,188
Gross Profit	1,211,445	908,675	32,923	31,163	-	-	1,244,368	939,838



22. การผูกพันและการค้ำประกัน

22.1 ณ วันที่ 31 ธันวาคม 2549 บริษัทฯ และบริษัทย่อยสามแห่งมีภาระจากการให้ธนาคารออกเลตเตอร์ออฟเครดิตเพื่อสั่งซื้อสินค้าจากต่างประเทศและหนังสือค้ำประกันที่ออกโดยธนาคารในนามของบริษัทฯ และบริษัทย่อยเหลืออยู่เป็นจำนวนเงินรวมประมาณ 2,442.85 ล้านบาท และ 4.36 ล้านดอลลาร์สหรัฐ (ณ วันที่ 31 ธันวาคม 2548 : 2,258.28 ล้านบาท) และเฉพาะของบริษัทฯ เหลืออยู่เป็นจำนวนเงินประมาณ 1,748.96 ล้านบาท (ณ วันที่ 31 ธันวาคม 2548 : 1,180.12 ล้านบาท) ซึ่งเกี่ยวข้องกับภาระผูกพันทางปฏิบัติบางประการตามปกติธุรกิจของบริษัทฯ และบริษัทย่อย

22.2 ณ วันที่ 31 ธันวาคม 2549 บริษัทฯ และบริษัทย่อยสามแห่งมีภาระจากการให้ธนาคารออกหนังสือค้ำประกันเป็นจำนวนเงินประมาณ 1,580.00 ล้านบาท (ณ วันที่ 31 ธันวาคม 2548 : 1,670.00 ล้านบาท)

22.3 ณ วันที่ 31 ธันวาคม 2549 บริษัทฯ และบริษัทย่อยสองแห่งมีภาระค้ำประกันวงเงินสินเชื่อจากธนาคารของบริษัทย่อยสามแห่งเป็นจำนวนเงินประมาณ 625.00 ล้านบาท และ 5.22 ล้านดอลลาร์สหรัฐ (ณ วันที่ 31 ธันวาคม 2548 : 105.00 ล้านบาท และ 4.50 ล้านดอลลาร์สหรัฐ)

22.4 ณ วันที่ 31 ธันวาคม 2549 บริษัทย่อยสองแห่งมีภาระในการค้ำประกันวงเงินสินเชื่อให้กันและกัน (cross guarantee) เป็นวงเงินรวมประมาณ 1.08 พันล้านบาท และ 6.00 ล้านดอลลาร์สหรัฐ (ณ วันที่ 31 ธันวาคม 2548 : 1.60 พันล้านบาท และ 4.20 ล้านดอลลาร์สหรัฐ)

22.5 ณ วันที่ 31 ธันวาคม 2549 บริษัทฯ และบริษัทย่อยสามแห่งมีวงเงินเบิกเกินที่ขังไม่ได้เบิกใช้เป็นจำนวนเงินประมาณ 111.64 ล้านบาท (ณ วันที่ 31 ธันวาคม 2548 : 118.00 ล้านบาท) และเฉพาะของบริษัทฯ เหลืออยู่เป็นจำนวนเงินประมาณ 27.57 ล้านบาท (ณ วันที่ 31 ธันวาคม 2548 : 28.00 ล้านบาท)

22.6 ณ วันที่ 31 ธันวาคม 2549 บริษัทฯ และบริษัทย่อยมีภาระผูกพันตามสัญญาการซื้อวัตถุดิบล่วงหน้าตามราคาที่จะระบุในแต่ละสัญญา จำนวนรวม 10,300 เมตริกตัน (ณ วันที่ 31 ธันวาคม 2548 : 7,100 เมตริกตัน) และเฉพาะของบริษัทฯ ประมาณ 1,200 เมตริกตัน (ณ วันที่ 31 ธันวาคม 2548 : 4,600 เมตริกตัน)

23. สัญญาที่สำคัญ

- บริษัทย่อยแห่งหนึ่งทำสัญญาเช่าพื้นที่และบริการกับบริษัทใหญ่ เพื่อใช้เป็นอาคารโรงงาน โดยสัญญามีผลตั้งแต่วันที่ 1 มกราคม 2547 สัญญามีอายุ 3 ปี และต่อสัญญาได้ทุก 3 ปี จนกว่าจะมีการบอกเลิกสัญญาดังกล่าว อัตราค่าเช่าและค่าบริการปีละประมาณ 12.19 ล้านบาท ซึ่งจะมีการปรับค่าเช่าและค่าบริการเพิ่มในอัตราร้อยละ 3.5 ต่อปี ทุกครั้งที่มีการต่อสัญญาใหม่

- บริษัทย่อยแห่งหนึ่งทำสัญญาว่าจ้างบริษัทใหญ่เพื่อจัดหานบุคลากรเข้ามาปฏิบัติงานภายในสำนักงานในด้านต่างๆ โดยสัญญามีผลตั้งแต่วันที่ 1 มกราคม 2548 สัญญามีอายุ 1 ปี และต่อสัญญาได้ทุก 3 ปี จนกว่าจะมีการบอกเลิกสัญญาดังกล่าว อัตราค่าจ้างคิดตามจำนวนชั่วโมงจริง ตามอัตราที่ตกลงกัน

24. หนี้สินที่อาจเกิดขึ้น

ในปี 2547 บริษัทฯ และบริษัทย่อยถูกเจ้าหน้าที่กรมสรรพากรประเมินภาษีเงินได้นิติบุคคลเพิ่มเป็นจำนวนเงินประมาณ 11.00 ล้านบาท และ 19.00 ล้านบาทตามลำดับ สำหรับการประเมินภาษีของบริษัทย่อยปัจจุบันคณะกรรมการพิจารณาอุทธรณ์ได้พิจารณาแล้ว และตัดสินใจให้บริษัทย่อยดังกล่าวเสียภาษีตามการประเมิน บริษัทย่อยดังกล่าวไม่ได้ดำเนินการยื่นอุทธรณ์ต่อศาลเนื่องจากบริษัทย่อยดังกล่าวมียอดทรัพย์สินสุทธิตามบัญชีประมาณ 0.40 ล้านบาท ดังนั้น ฝ่ายบริหารจึงเห็นควรให้กรมสรรพากรยึดทรัพย์ และดำเนินการจดทะเบียนเลิกกิจการต่อไป ซึ่งการประเมินภาษีของบริษัทย่อยดังกล่าวไม่มีผลกระทบต่อการเงินของบริษัทฯ สำหรับรายการประเมินภาษีของบริษัทฯ ปัจจุบันอยู่ระหว่างการพิจารณาและวินิจฉัยข้อโต้แย้งตามคำอุทธรณ์ของคณะกรรมการพิจารณาอุทธรณ์ บริษัทฯ ไม่ได้บันทึกรายการสำรองภาษีเงินได้ตามการประเมินดังกล่าวในงบการเงินปีปัจจุบันเนื่องจากฝ่ายบริหารของบริษัทฯ เชื่อมั่นว่าจากข้อเท็จจริงและหลักฐานที่ยื่นเพิ่มเติมจะไม่ทำให้เกิดความเสียหายใดๆ กับบริษัทฯ

25. เครื่องมือทางการเงิน

นโยบายการบริหารความเสี่ยงทางการเงิน

บริษัทฯ และบริษัทย่อยมีความเสี่ยงจากความผันผวนของอัตราดอกเบี้ยและของอัตราแลกเปลี่ยนเงินตราต่างประเทศในตลาด และจากการที่คู่สัญญาไม่ปฏิบัติตามสัญญา บริษัทฯ และบริษัทย่อยใช้ตราสารอนุพันธ์ทางการเงิน ซึ่งบริษัทฯ และบริษัทย่อยพิจารณาเห็นว่าเหมาะสมในการบริหารความเสี่ยงดังกล่าว บริษัทฯ และบริษัทย่อยไม่มีนโยบายประกอบธุรกรรมตราสารอนุพันธ์ทางการเงินเพื่อการเก็งกำไรหรือเพื่อการค้ำ



22. Obligations and Guarantees

22.1 As at December 31, 2006, the Company and three subsidiary companies had obligations for authorizing banks to issue letters of credits in order import goods and outstanding bank guarantees on behalf the Company and subsidiary companies total remained approximately Baht 2,442.85 million and USD 4.36 million (as at December 31, 2005 : Baht 2,258.28 million), and for the Company only the outstanding guarantees total remained approximately Baht 1,748.96 million (as at December 31, 2005 : Baht 1,180.12 million) relating to the performance obligation in the normal course of business of the Company and the subsidiary companies.

22.2 As at December 31, 2006, the Company and three subsidiary companies had were outstanding bank guarantees total approximately Baht 1,580.00 million (as at December 31, 2005 : Baht 1,670 million).

22.3 As at December 31, 2006, the Company and two subsidiary companies committed guarantees for bank credits of three subsidiary companies approximately Baht 625.00 million and USD 5.22 million (as at December 31, 2005 : Baht 105.00 million and USD 4.50 million).

22.4 As at December 31, 2006, two subsidiary companies had commitments to provide cross guarantees for credit facility lines total approximately Baht 1.08 billion and USD 6.00 million (as at December 31, 2005 : Baht 1.60 billion and USD 4.20 million).

22.5 As at December 31, 2006, the Company and three subsidiary companies had unused bank overdraft line in total approximately Baht 111.64 million (as at December 31, 2005 : Baht 118.00 million) and for the Company only remained at total approximately Baht 27.57 million (as at December 31, 2005 : Baht 28.00 million).

22.6 As at December 31, 2006, the Company and its subsidiary companies had contractual commitments to purchase raw materials in advance a price specified in each agreement for the total of 10,300 metric tons (as at December 31, 2005 : 7,100 metric tons), and for the Company only 1,200 metric tons (as at December 31, 2005 : 4,600 metric tons)

23. Significant Contracts

- A subsidiary company entered into floor area lease and service agreements with the parent company to be used as its factory building. The agreement was effective from January 1, 2004 with a period of 3 years and can be extended every 3 years until the agreement is terminated. The rental and service fees are approximately Baht 12.19 million per annum. The rental and service fees are to be increased by 3.5% each time the agreement is extended.

- A subsidiary company entered into an agreement to hire the parent company to recruit personnel for various office works of the subsidiary company. The agreement was effective from January 1, 2005 with a period of 1 year and can be extended every 1 year until the agreement is terminated. The fee is calculated on the actual working hours at the mutually-agreed rate.

24. Contingent Liabilities

In year 2004, additional corporate income tax assessment amounting to approximately Baht 11.00 million and Baht 19.00 million were made against the Company and a subsidiary respectively. The Tax Appeals Committee has ordered the subsidiary to pay the assessed tax. The subsidiary did not file an appeal with the court since its net asset value was approximately Baht 0.40 million. The management therefore decided to allow the Revenue Department to foreclose on the subsidiary's assets and thereafter to register dissolution. Such income tax assessment of the subsidiary does not affect the financial statements of the Company. With regard to the tax assessment of the Company, the Tax Appeals Committee is considering the appeal. However, the Company has not set up provision for the tax assessment in the current year's financial statements, since the management believes that, based on the facts and additional evidence, there will not be any unfavorable effect to the Company.

25. Financial Instruments

Policy on financial risk management

The Company and its subsidiary companies are exposed to risks from changes in market interest rates and in currency exchange rates, and from noncompliance of contractual obligations by counterparties. The Company and its subsidiary companies use financial derivative instruments, as and when they consider appropriate, to manage such risks. The company and its subsidiaries have no policy to engage in derivative instruments for speculative or trading purposes.



ความเสี่ยงจากอัตราดอกเบี้ย

ความเสี่ยงจากอัตราดอกเบี้ยนี้เกิดขึ้นจากความผันผวนของอัตราดอกเบี้ยในตลาดในอนาคต ซึ่งจะส่งผลกระทบต่อผลการดำเนินงาน และกระแสเงินสดของบริษัทฯ และบริษัทย่อย บริษัทฯ และบริษัทย่อยมีความเสี่ยงจากอัตราดอกเบี้ยเนื่องจากมีเงินฝากกับสถาบันการเงิน เงินกู้ยืมและเงินกู้ยืม เนื่องจากสินทรัพย์และหนี้สินทางการเงินดังกล่าวส่วนใหญ่จัดอยู่ในประเภทระยะสั้น บริษัทฯ และบริษัทย่อยจึงมิได้ใช้ตราสารอนุพันธ์ทางการเงินเพื่อป้องกันความเสี่ยงดังกล่าว

ความเสี่ยงจากอัตราแลกเปลี่ยน

บริษัทฯ และบริษัทย่อยมีความเสี่ยงจากอัตราแลกเปลี่ยนเงินตราต่างประเทศเนื่องจากบริษัทฯ และบริษัทย่อย มีลูกหนี้ เจ้าหนี้และเงินกู้ยืมระยะสั้นจากสถาบันการเงิน เป็นสกุลเงินต่างประเทศ และมีเงินลงทุนในบริษัทย่อยและบริษัทรวมในต่างประเทศ ซึ่งส่วนใหญ่ บริษัทฯ และบริษัทย่อยมิได้ทำสัญญาป้องกันความเสี่ยงไว้

ณ วันที่ 31 ธันวาคม 2549 และ 2548 ในงบการเงินรวม บริษัทฯ และบริษัทย่อยมีสินทรัพย์และหนี้สินที่เป็นเงินตราต่างประเทศในสกุลเงินหลักซึ่งไม่ได้มีการทำสัญญาป้องกันความเสี่ยงด้านอัตราแลกเปลี่ยนดังนี้

(หน่วย : หน่วยเงินตราต่างประเทศ)

	สกุลเงิน	ณ วันที่	
		31 ธันวาคม 2549	31 ธันวาคม 2548
สินทรัพย์	พันธคอลลารสหรัฐฯ	20,608	12,119
	พันธคอลลารฮ่องกง	10,345	4,021
หนี้สิน	พันธคอลลารสหรัฐฯ	40,182	52,287

ณ วันที่ 31 ธันวาคม 2549 ในงบการเงินรวม บริษัทฯ และบริษัทย่อยมีหนี้สินที่เป็นเงินตราต่างประเทศซึ่งได้ป้องกันความเสี่ยงด้านอัตราแลกเปลี่ยน โดยบริษัทย่อยสองแห่งได้ทำสัญญาขายเงินตราต่างประเทศล่วงหน้ากับธนาคารพาณิชย์แห่งหนึ่งเพื่อป้องกันความเสี่ยงจากอัตราแลกเปลี่ยนในการจ่ายชำระหนี้สินในรูปแบบเงินตราต่างประเทศ ซึ่งยังไม่ได้บันทึกหนี้สินทางการเงินดังกล่าวในงบการเงิน โดยครบกำหนดชำระหนี้ของสัญญาซื้อขายเงินตราต่างประเทศล่วงหน้าที่เปิดสถานะไว้มีอายุไม่เกิน 6 เดือน มีรายละเอียดดังนี้

จำนวนเงินที่ทำสัญญา	จำนวนเงินที่ได้ตามสัญญา	มูลค่ายุติธรรม ณ วันสิ้นปี
พันธคอลลารสหรัฐฯ	พันธบาท	พันธบาท
1,842	69,636	66,734

ความเสี่ยงด้านการให้สินเชื่อ

บริษัทฯ และบริษัทย่อยมีความเสี่ยงด้านการให้สินเชื่อที่เกี่ยวข้องกับลูกหนี้การค้า อย่างไรก็ตาม เนื่องจากบริษัทฯ และบริษัทย่อย ขายสินค้ากับลูกค้าที่มีฐานะด้านการชำระหนี้ดีเป็นส่วนใหญ่ เช่น รัฐวิสาหกิจและหน่วยงานของรัฐบาล ด้วยเหตุนี้บริษัทฯ และบริษัทย่อย จึงไม่คาดว่าจะได้รับความเสียหายที่เป็นสาระสำคัญจากการเก็บหนี้จากลูกหนี้เหล่านี้

สำหรับตราสารอนุพันธ์ทางการเงินนอกสมดุล เนื่องจากบริษัทฯ และบริษัทย่อยมีนโยบายในการเข้าทำสัญญากับคู่สัญญาที่มีฐานะการเงินมั่นคง ดังนั้นบริษัทฯ และบริษัทย่อยจึงไม่คาดว่าจะได้รับความเสียหายอย่างมีสาระสำคัญจากการที่คู่สัญญาไม่สามารถปฏิบัติตามภาระผูกพันที่ระบุในสัญญาเครื่องมือทางการเงินได้

26. กองทุนสำรองเลี้ยงชีพ

บริษัทฯ และบริษัทย่อย มีการจัดตั้งกองทุนสำรองเลี้ยงชีพ ตามพระราชบัญญัติกองทุนสำรองเลี้ยงชีพ พ.ศ. 2530 ซึ่งพนักงานที่เป็นสมาชิกจะจ่ายสะสมแต่ละเดือน และบริษัทฯ บริษัทย่อย จ่ายสมทบอีกส่วนหนึ่งในอัตราตามอายุการทำงานของพนักงานแต่ละคนเพื่อเข้ากองทุนสำรองเลี้ยงชีพ โดยให้สถาบันการเงินในประเทศแห่งหนึ่งเป็นผู้จัดการกองทุน

27. ทรอนูมิติงบการเงิน

งบการเงินนี้ได้รับอนุมัติให้ออกงบการเงินจากกรรมการผู้มีอำนาจของบริษัทฯ แล้วเมื่อวันที่ 28 กุมภาพันธ์ 2550



Interest rate risk

The interest rate risk is the risk occurs from future movements in market interest rates which may affect the results of the Company and its subsidiary operations and their cash flows. The Company and its subsidiary companies exposure to interest rate risk relates primarily to their deposits with financial institutions, lending and borrowings. Due to the majority of these financial assets and liabilities are short-term, the Company and its subsidiaries do not use financial derivative instruments to hedge such risk.

Foreign currency risk

The Company's and its subsidiary companies' exposure to foreign currency risk relates primarily to their receivables, payables and short-term loans from financial institutions, which are denominated in foreign currencies and have overseas investment in foreign subsidiary and associated companies, which currently are not yet hedged against by any derivative financial instrument.

As at December 31, 2006 and 2005, in the Consolidated, the Company and its subsidiaries have assets and liabilities denominated in foreign currencies which have not yet been hedged against foreign exchange risk as follows :

		(Unit : foreign currencies)	
		As at	
	Currency	December 31, 2006	December 31, 2005
Assets	In Thousand US Dollar	20,608	12,119
	In Thousand HK Dollar	10,345	4,021
Liabilities	In Thousand US Dollar	40,182	52,287

As at December 31, 2006, in the consolidated, the Company and its subsidiary companies have liabilities denominated in foreign currencies which have yet been against foreign exchange risk. Two subsidiary companies had forward exchange sale contract with a commercial bank in order to hedge against exchange risk for repayment of liability in foreign currency which was not accounted for as financial liability in the financial statement. The due payment period of the forward exchange sale contract does not exceeding 6 months as follows :

Amount stated in contract	Amount earned in contract	Fair value
In Thousand US Dollar	Thousand Baht	Thousand Baht
1,842	69,636	66,734

Credit risk

The Company and its subsidiary companies are exposed to credit risk that is related to trade accounts receivable. However, the majority of sales are supplied to creditworthy customers such as state enterprises and government agencies, the Company and its subsidiary companies do not anticipate material losses from their debt collections.

With respect to off-balance sheet financial derivative instruments, it is the Company's and its subsidiary companies' policy to enter into financial instruments with creditworthy counterparties, therefore, the Company and its subsidiary companies do not expect any material losses to arise from the counterparties' failure to perform their obligations under the financial instruments.

26. Provident Fund

The Company and its subsidiaries established a contributory registered provident fund in accordance with the Provident Fund Act B.E. 2530. Each month employees contribute and the Company also contributes another portion to the fund depending on each employee's life of work. This fund is managed by a local financial institution manager.

27. Approval of Financial Statements

These financial statements have already been approved for issuance by the Company's authorized director on February 28, 2007.



1. ค่าตอบแทนจากการสอบบัญชี

บริษัทและบริษัทย่อยจ่ายค่าตอบแทนการสอบบัญชีให้แก่

- ผู้สอบบัญชีของบริษัท ในรอบปีบัญชีที่ผ่านมา มีจำนวนเงินรวม 3,358,000 บาท
- สำนักงานสอบบัญชีที่ผู้สอบบัญชีสังกัด บุคคลหรือกิจการที่เกี่ยวข้องกับผู้สอบบัญชีและสำนักงานสอบบัญชีที่ผู้สอบบัญชีสังกัด ในรอบปีบัญชีที่ผ่านมา มีจำนวนเงินรวม 0 บาท

2. ค่าบริการอื่น

ในรอบปีบัญชีที่ผ่านมา บริษัทและบริษัทย่อย ไม่มีการจ่ายค่าตอบแทนของงานบริการอื่น ให้แก่ผู้สอบบัญชีของบริษัทฯ

1. Audit fee

The Company and its subsidiaries paid audit fee to :

- The Company's auditor for the year 2006 totaling Baht 3,358,000.
- Other than the Company's auditor but, related individual or related company of the Company's auditor for the year 2006 totaling Baht 0.

2. Non-audit fee

The Company and its subsidiaries did not pay any non-audit fee to the Company's auditor for the year 2006



Website :
www.ctw.co.th

email :
sales@ctw.co.th

บริษัท จรุงไทยไวร์แอนด์เคเบิล จำกัด (มหาชน)

Charoong Thai Wire & Cable Public Company Limited

สำนักงานใหญ่ : 1093/71 ชั้น 12 เอ อาคารเซ็นทรัลซิตีทาวเวอร์
ถนนบางนา-ตราด กม. 3 แขวงบางนา เขตบางนา กรุงเทพฯ 10260
โทรศัพท์ : 0 2745 6118 โทรสาร : 0 2745 6131-32
Head Office : 1093/71 Floor 12A, Central City Tower,
Bangna-Trad Road, KM. 3, Bangna, Bangkok 10260, Thailand
Telephone : 0 2745 6118 Fax : 0 2745 6131-32

โรงงาน : 35/1 หมู่ 22 ถนนสุวินทวงศ์ ตำบลศาลาแดง
อำเภอบางน้ำเปรี้ยว จังหวัดฉะเชิงเทรา 24000
โทรศัพท์ : 0 3859 3401-10 โทรสาร : 0 3859 3400
Factory : 35/1 Moo 22 Suwinthawong Road, Saladang
Bang Nam Prieu District, Chachoengsao 24000
Telephone : 0 3859 3401-10 Fax : 0 3859 3400

WWW.CTW.CO.TH